

SEP



# ANUARIO ESTADÍSTICO

2007

SECRETARÍA DE  
EDUCACIÓN PÚBLICA

SUBSECRETARÍA DE  
EDUCACIÓN SUPERIOR



Sistema Nacional de Institutos Tecnológicos



Dirección General de Educación Superior Tecnológica

## DIRECTORIO

**Josefina Vázquez Mota**  
Secretaria de Educación Pública

**Rodolfo Tuirán Gutiérrez**  
Subsecretario de Educación Superior

**Héctor Arreola Soria**  
Director General de Educación Superior Tecnológica

**Martín Horacio Vásquez Aquino**  
Coordinador Sectorial de Planeación y Desarrollo del Sistema

**Ignacio López Valdovinos**  
Coordinador Sectorial Académico

**Manuel Reséndiz Ponce**  
Coordinador Sectorial de Promoción de la Calidad y Evaluación

**Alejandro Campos Moreno**  
Coordinador Sectorial de Administración y Finanzas

# CONTENIDO

	No. Pág.
<b>PRESENTACIÓN</b>	III
<b>1. EL SISTEMA NACIONAL DE INSTITUTOS TECNOLÓGICOS</b>	
<b>1.1. Conformación del Sistema de Institutos Tecnológicos</b>	IV
<b>1.2. Visión al 2025</b>	V
<b>1.3. Misión al 2025</b>	V
<b>1.4. Estructura Organizacional</b>	V
<b>1.5. Oferta de Programas Académicos</b>	VI
<b>1.6. Modelo Educativo para el Siglo XXI</b>	VI
<b>2. EL SISTEMA NACIONAL DE INSTITUTOS TECNOLÓGICOS EN CIFRAS</b>	
<b>2.1. Cobertura con Equidad</b>	
2.1.1. Matrícula Total	VII
2.1.2. Atención a la Demanda	VII
2.1.3. Total de Egresados y Titulados	VIII
<b>2.2. Educación Superior Tecnológica de Calidad</b>	
2.2.1. Programas de Licenciatura Acreditados por el COPAES	X
2.2.2. Programas Evaluados por los CIEES	XIII
2.2.3. Programas Evaluados por los CIEES y Acreditados por el COPAES	XIV
2.2.4. Programas de Posgrado Reconocidos en el PNP SEP-CONACyT	XV
2.2.5. Profesores en el Sistema Nacional de Investigadores (S.N.I.)	XVI
2.2.6. Instituciones que Certificaron su Proceso Educativo en la Norma ISO 9001:2000	XVI
<b>2.3. Integración, Coordinación y Gestión</b>	
2.3.1. Becarios del Programa SEP	XVII
2.3.2. Servicio Social y Residencias Profesionales	XVII
<b>2.4. Recursos Humanos</b>	
2.4.1. Personal Docente	XVIII
2.4.2. Personal en Apoyo y Asistencia a la Educación	XVIII
<b>3. INFORMACIÓN ESTADÍSTICA POR INSTITUCIÓN</b>	
<b>3.1. Formato para la Información Estadística por Institución</b>	XIX
<b>3.2. Simbología</b>	XIX
<b>4. ÍNDICE DE INSTITUCIONES POR ESTADO</b>	XX

## PRESENTACIÓN

### *Acceso a la información en la era de la información...*

El presente documento, tiene el propósito de brindar información a los estudiantes, profesores, autoridades educativas, empresarios y sociedad en general, acerca de los Institutos Tecnológicos y Centros que conforman el Sistema Nacional de Institutos Tecnológicos (SNIT).

Nuestro sistema, atiende una matrícula de casi 350,000 estudiantes en los 31 estados de la República, lo que representa el mayor porcentaje de los ingenieros que se forman en México, posee una sólida identidad, gran cohesión interna, lo que permite al gobierno federal implementar políticas de cobertura nacional para coadyuvar al desarrollo sustentable de las regiones del país, asegurando la equidad, calidad y pertinencia de los programas.

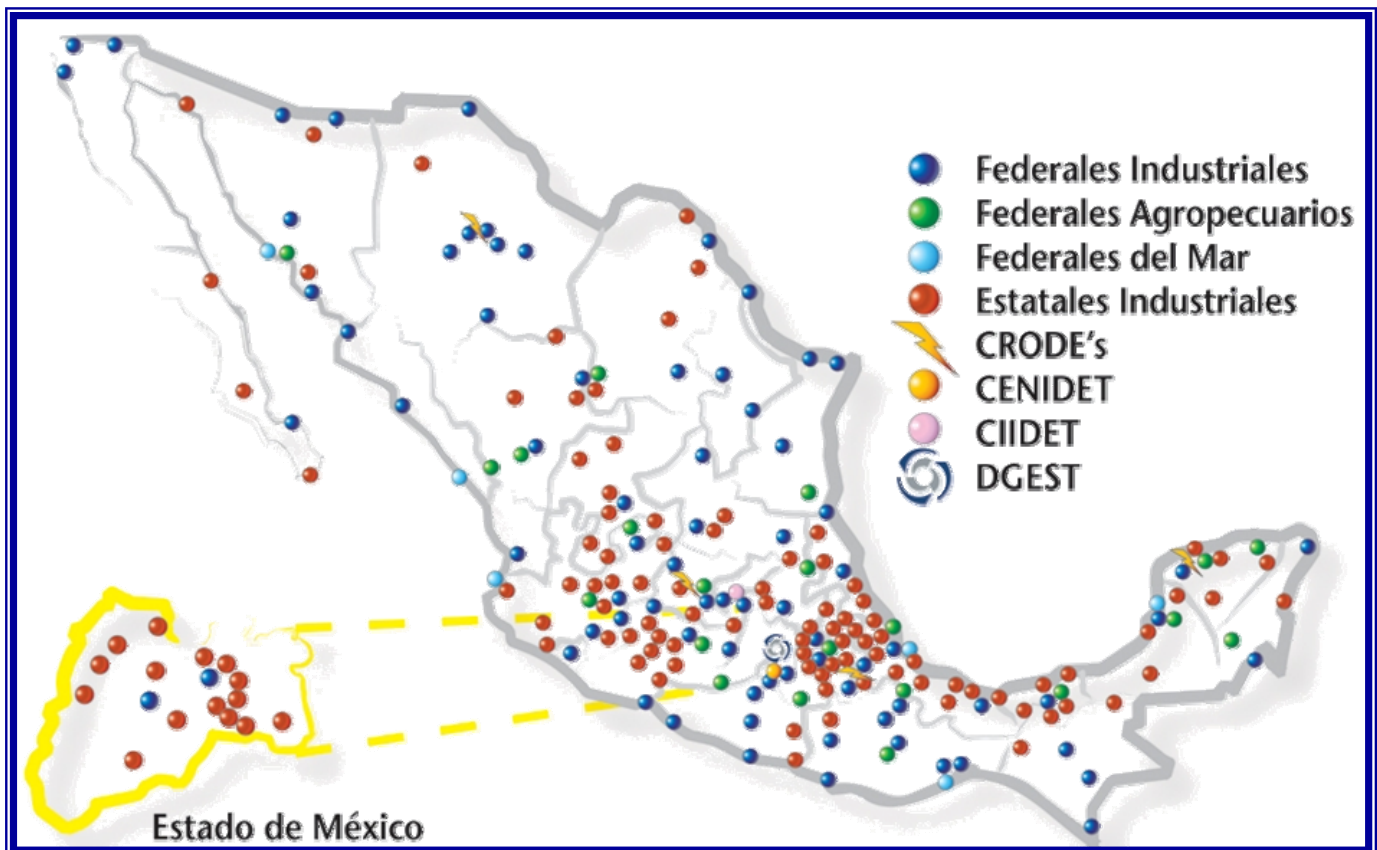
La primera parte de éste documento es un concentrado estadístico del SNIT, por un lado se mostrarán los datos representativos de los Institutos Tecnológicos Descentralizados y, por otro lado, los datos representativos de los Institutos Tecnológicos Federales. En la segunda parte, la información se presenta en apartados por estado, y éstos a su vez, muestran la estadística básica de cada uno de los Institutos Tecnológicos y Centros que les corresponden.

En los Instituto Tecnológicos, el Estado Mexicano tiene un instrumento poderoso para revertir los agudos índices de desigualdad social.

# 1. EL SISTEMA NACIONAL DE INSTITUTOS TECNOLÓGICOS

## 1.1. Conformación del Sistema de Institutos Tecnológicos

Con seis décadas de existencia, el Sistema Nacional de Institutos Tecnológicos está conformado por 218 Instituciones ubicadas en los 31 estados de la República, coordinadas por la Dirección General de Educación Superior Tecnológica (DGEST).



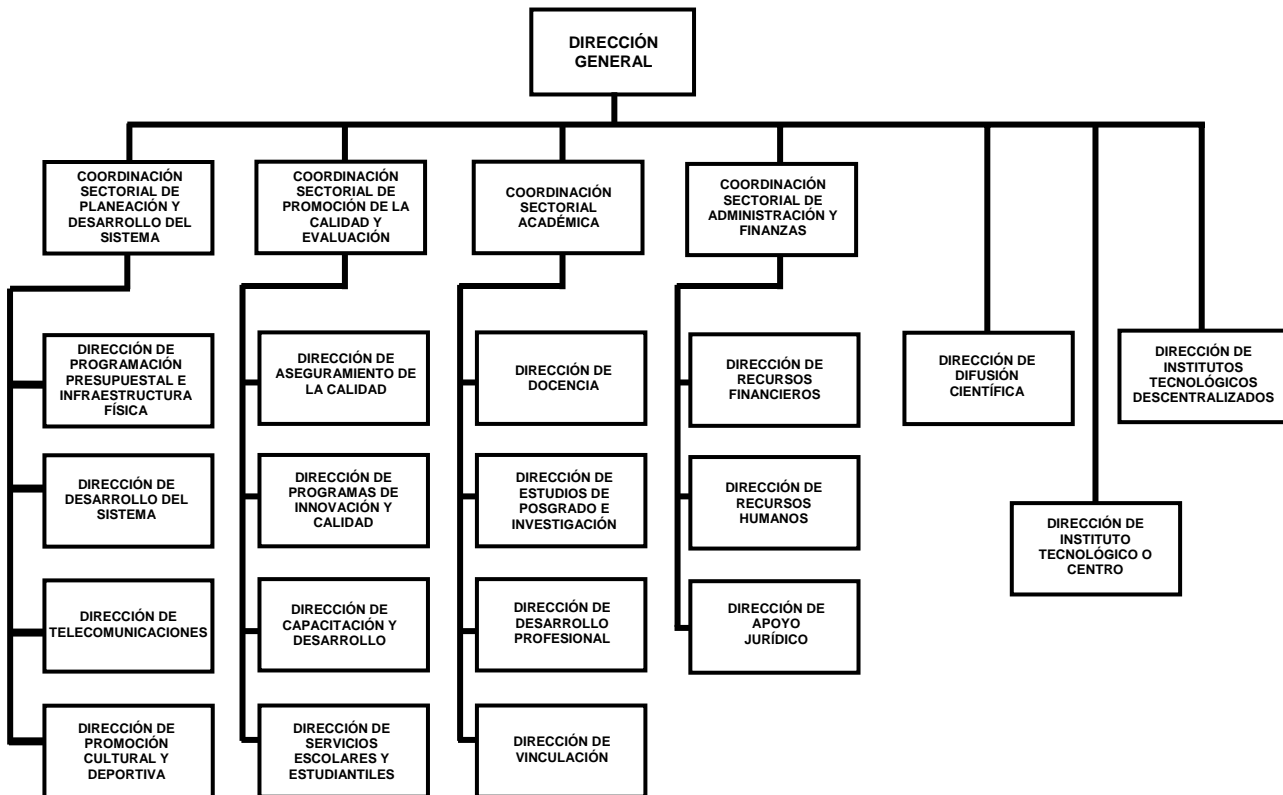
### 1.2. Visión del SNEST al 2025

*“El Sistema Nacional de Educación Superior Tecnológica, se consolidará como un sistema de educación superior tecnológica de vanguardia, así como uno de los soportes fundamentales del desarrollo sostenido, sustentable y equitativo de la nación y del fortalecimiento de su diversidad cultural”.*

### 1.3. Misión del SNEST al 2025

*“Contribuir a la conformación de una sociedad más justa, humana, y con amplia cultura científico-tecnológica, mediante un sistema integrado de educación superior tecnológica, equitativo en su cobertura y de alta calidad”.*

### 1.4. Estructura Organizacional



### 1.5. Oferta de Programas Académicos

En el Sistema Nacional de Institutos Tecnológicos se ofrecen las siguientes Licenciaturas:

ÁREA: Ingeniería y Tecnología	
1. Ingeniería Ambiental	2. Ingeniería en Agronomía
3. Ingeniería Bioquímica	4. Ingeniería Civil
5. Ingeniería en Desarrollo Comunitario	6. Ingeniería Electrónica
7. Ingeniería Eléctrica	8. Ingeniería Electromecánica
9. Ingeniería Forestal	10. Ingeniería en Geociencias
11. Ingeniería Industrial	12. Ingeniería en Industrias Alimentarias
13. Ingeniería en Materiales	14. Ingeniería Mecánica
15. Ingeniería Mecatrónica	16. Ingeniería Naval
17. Ingeniería en Pesquerías	18. Ingeniería Química
19. Ingeniería en Sist. Computacionales	20. Ingeniería en Innovación Agrícola Sustentable
21. Ingeniería en Acuicultura	22. Licenciatura en Biología
23. Licenciatura en Informática	24. Arquitectura
ÁREA: Económico Administrativas	
25. Licenciatura en Administración	26. Licenciatura en Contaduría

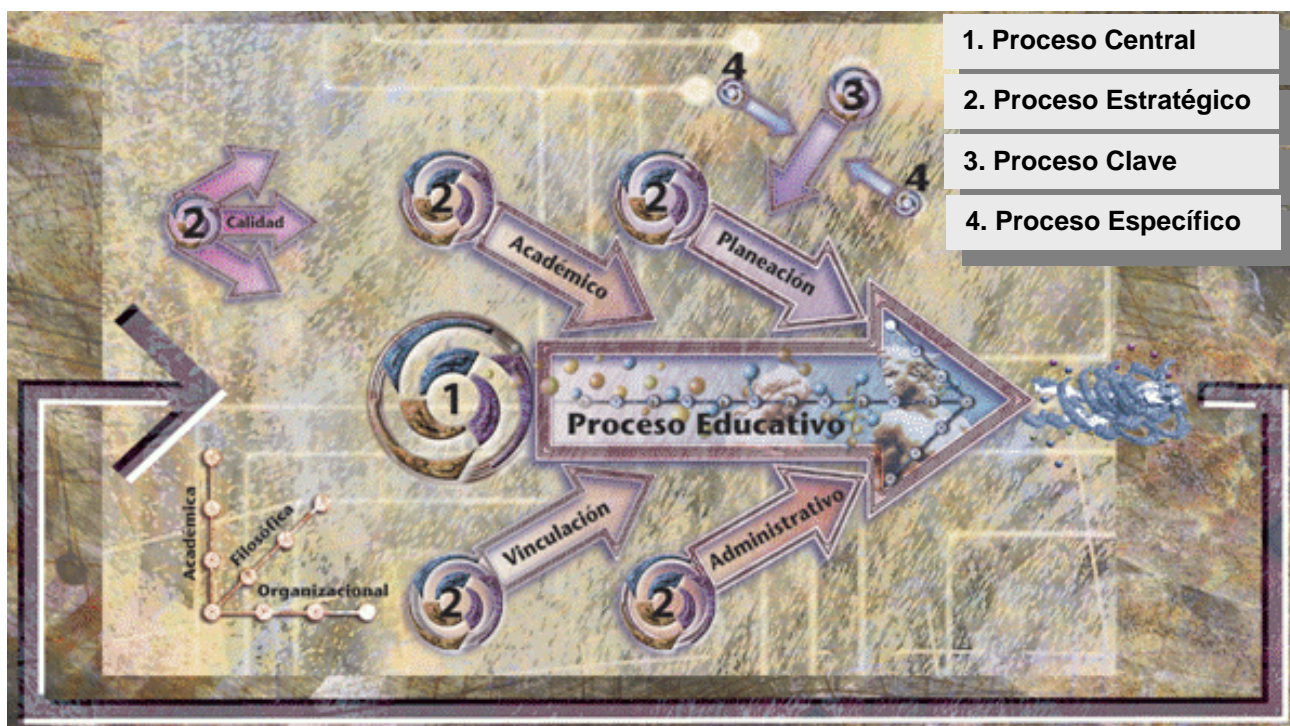
Fuente: Dirección de Docencia de la DGEST

Con respecto al Posgrado, se ofrecen:

- 28 Maestrías en Ciencias
- 14 Maestrías con Orientación Profesional
- 14 Doctorados en Ciencias
- 4 Especialidades

Fuente: Dirección de Estudios de Posgrado e Investigación de la DGEST

### 1.6. Modelo Educativo para el Siglo XXI



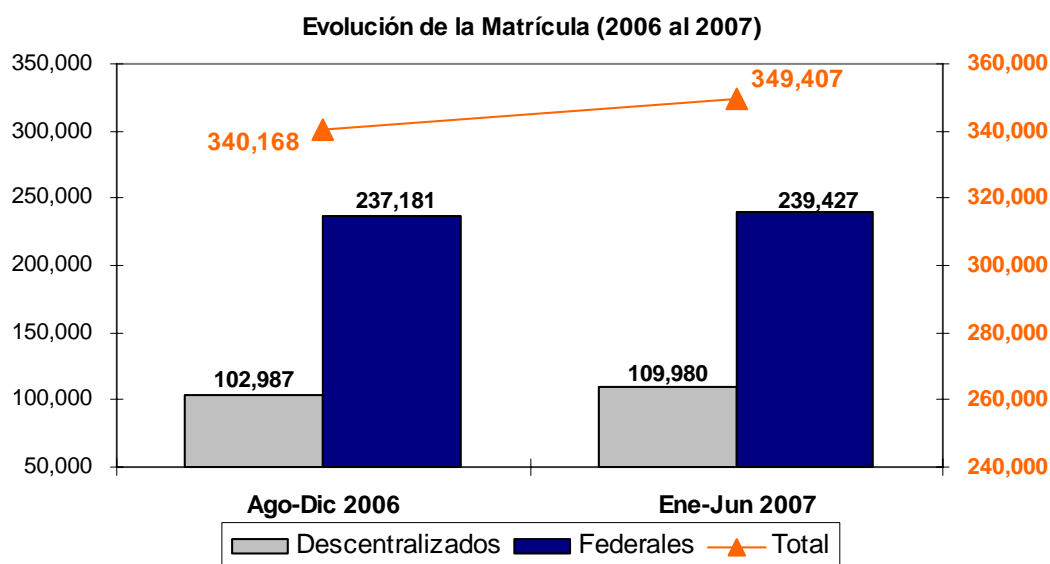
## 2. EL SISTEMA NACIONAL DE INSTITUTOS TECNOLÓGICOS EN CIFRAS

### 2.1. Cobertura con Equidad

#### 2.1.1. Matrícula Total

	AGO - DIC 2007		
	Subtotal	Licenciatura	Posgrado
<b>FEDERALES</b>	<b>239,427</b>	<b>236,419</b>	<b>3,008</b>
<b>DESCENTRALIZADOS</b>	<b>109,980</b>	<b>109,376</b>	<b>604</b>
<b>TOTAL</b>	<b>349,407</b>	<b>345,795</b>	<b>3,612</b>

Fuente: Sistema Integral de Información (SII)

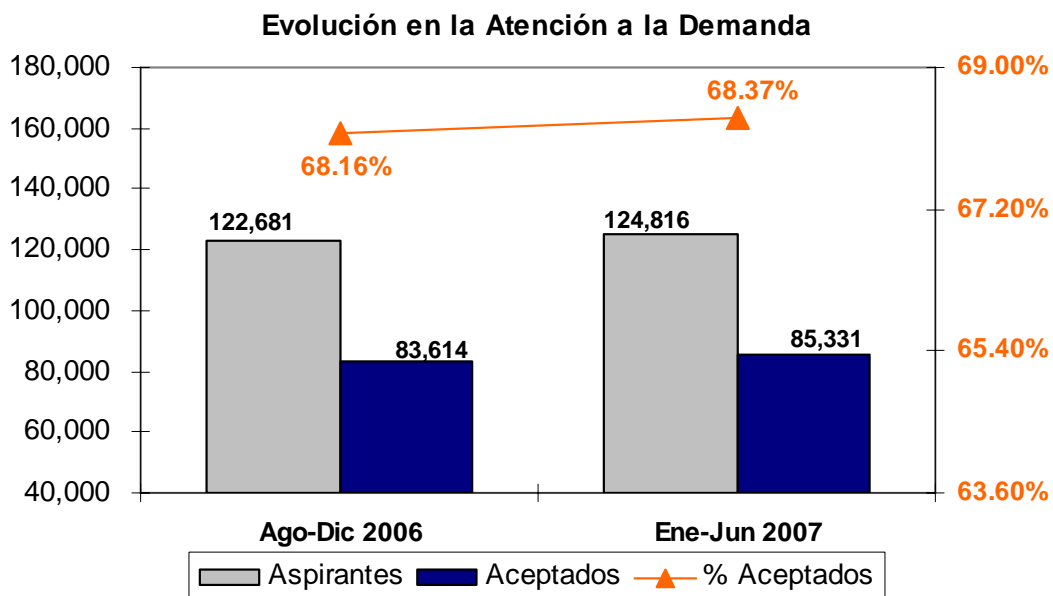


#### 2.1.2. Atención a la Demanda

	Licenciatura (AGO - DIC 2007)		
	SOLICITANTES	ACEPTADOS	% ACEPTADOS
<b>FEDERALES</b>	<b>84,529</b>	<b>52,567</b>	<b>62%</b>
<b>DESCENTRALIZADOS</b>	<b>40,287</b>	<b>32,764</b>	<b>81%</b>
<b>TOTAL</b>	<b>124,816</b>	<b>85,331</b>	<b>68%</b>

Fuente: Sistema Integral de Información (SII)





### 2.1.3. Total de Egresados y Titulados

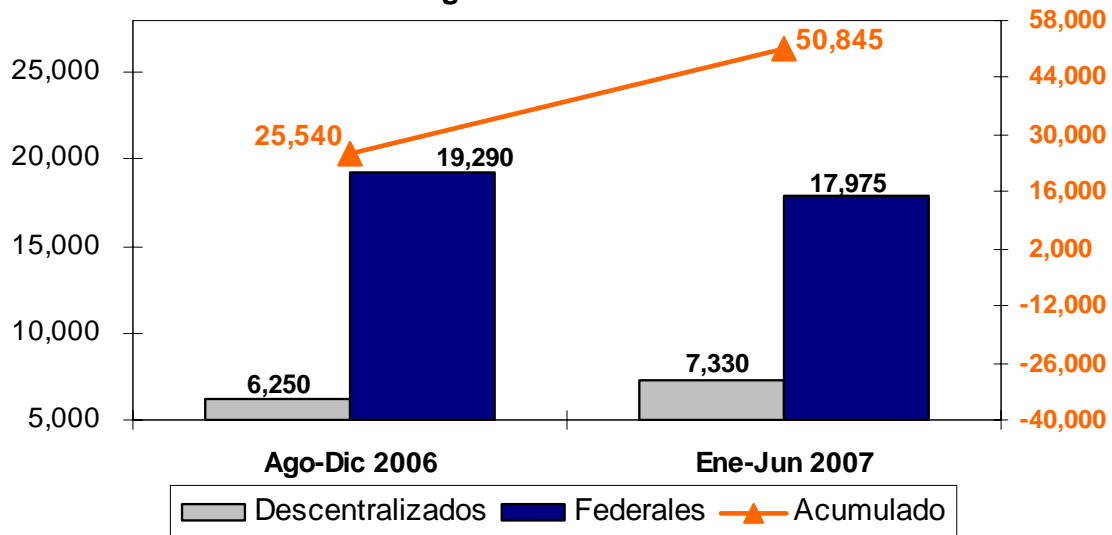
	Licenciatura (AGO-DIC 2006)	
	EGRESADOS	TITULADOS
<b>FEDERALES</b>	<b>19,290</b>	<b>10,824</b>
<b>DESCENTRALIZADOS</b>	<b>6,250</b>	<b>2,489</b>
<b>TOTAL</b>	<b>25,540</b>	<b>13,313</b>

Fuente: Sistema Integral de Información (SII)

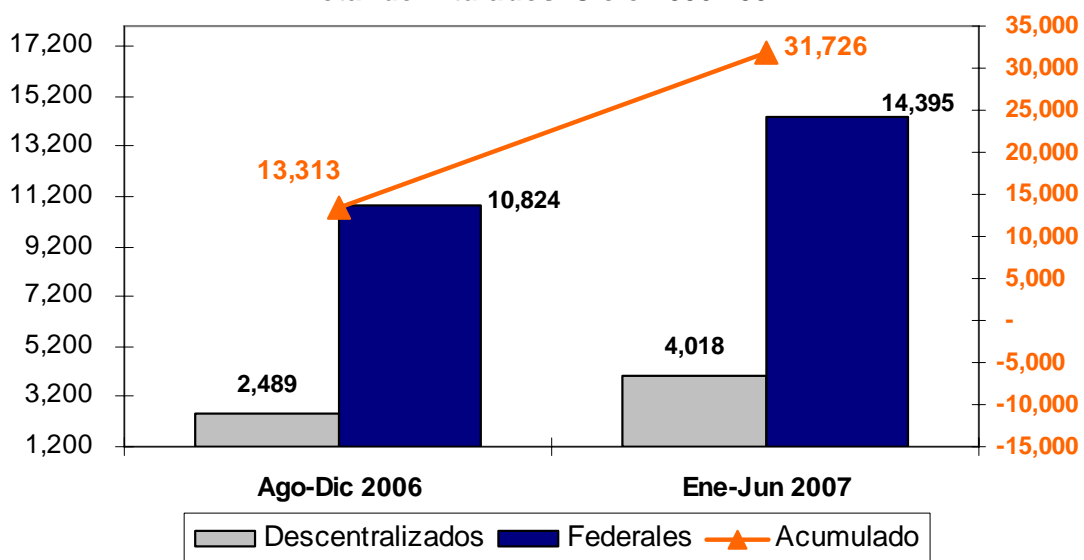
	Licenciatura (ENE-JUN 2007)	
	EGRESADOS	TITULADOS
<b>FEDERALES</b>	<b>17,975</b>	<b>14,395</b>
<b>DESCENTRALIZADOS</b>	<b>7,330</b>	<b>4,018</b>
<b>TOTAL</b>	<b>25,305</b>	<b>18,413</b>

Fuente: Sistema Integral de Información (SII)

**Total de Egresados. Ciclo 2006-2007**



**Total de Titulados. Ciclo 2006-2007**



## 2.2. Educación de Calidad

### 2.2.1. Programas de Licenciatura Acreditados por el COPAES

#### II TT FEDERALES (Actualización hasta Noviembre de 2007)

	ESTADO	PLANTEL	PROGRAMA	MATRÍCULA TOTAL
1	Aguascalientes	I. T. El Llano de Aguascalientes	Lic. en Informática	265
2	Aguascalientes	I. T. de Aguascalientes	Ing. Química	317
3	Aguascalientes	I. T. de Aguascalientes	Ing. Industrial	902
4	Aguascalientes	I. T. de Aguascalientes	Ing. Eléctrica	175
5	Aguascalientes	I. T. de Aguascalientes	Ing. Electrónica	488
6	Aguascalientes	I. T. de Aguascalientes	Lic. en Administración	641
7	Aguascalientes	I. T. de Aguascalientes	Ing. Mecánica	513
8	Aguascalientes	I. T. de Aguascalientes	Lic. en Informática	422
9	Baja California	I. T. de Mexicali	Ing. Electrónica	209
10	Baja California	I. T. de Tijuana	Ing. Química	83
11	Baja California	I. T. de Tijuana	Ing. Bioquímica	147
12	Campeche	I. T. de Chiná	Ing. en Agronomía	250
13	Coahuila	I. T. de la Laguna	Ing. Industrial	791
14	Coahuila	I. T. de la Laguna	Ing. en Sistemas Computacionales	730
15	Coahuila	I. T. de la Laguna	Administración	580
16	Coahuila	I. T. de la Laguna	Ing. Química	458
17	Coahuila	I. T. de la Laguna	Ing. Electrónica	721
18	Coahuila	I. T. de La Laguna	Ing. Mecánica	396
19	Coahuila	I. T. de La Laguna	Ing. Eléctrica	440
20	Coahuila	I. T. de Piedras Negras	Ing. Electrónica	129
21	Coahuila	I. T. de Saltillo	Ing. en Materiales	331
22	Coahuila	I. T. de Saltillo	Ing. en Sistemas Computacionales	649
23	Coahuila	I. T. de Saltillo	Lic. en Informática	254
24	Coahuila	I. T. de Saltillo	Administración	718
25	Coahuila	I. T. de Saltillo	Ing. Industrial	904
26	Coahuila	I. T. de Saltillo	Ing. Electrónica	500
27	Durango	I. T. de Durango	Ing. en Electrónica	452
28	Durango	I. T. de Durango	Ing. Mecánica	349
29	Durango	I. T. de Durango	Ing. Eléctrica	275
30	Durango	I. T. de Durango	Ing. en Sistemas Computacionales	653
31	Durango	I. T. de Durango	Lic. en Informática	402
32	Durango	I. T. de Durango	Ing. Industrial	709
33	Durango	I. T. de Durango	Lic. en Arquitectura	368
34	Durango	I. T. de Durango	Ing. Civil	557
35	Durango	I. T. de Durango	Ing. Química	314
36	Durango	I. T. de Villamontemorelos	Ing. en Agronomía	118
37	Estado de México	I. T. de Tlalnepantla	Administración	952
38	Estado de México	I. T. de Toluca	Ing. Química	574
39	Estado de México	I. T. de Toluca	Ing. en Sistemas Computacionales	551
40	Estado de México	I. T. de Toluca	Ing. Eléctrica y Electrónica	273
41	Guanajuato	I. T. de Celaya	Ing. Electrónica	292

42	Guanajuato	I. T. de Celaya	Ing. Química	321
43	Guanajuato	I. T. de Celaya	Ing. Mecánica	416
44	Guanajuato	I. T. de Celaya	Ing. Bioquímica	495
45	Guanajuato	I. T. de Celaya	Administración	598
46	Guanajuato	I. T. de León	Lic. en Informática	380
47	Guanajuato	I. T. de León	Ing. en Sistemas Computacionales	758
48	Guerrero	I. T. de Acapulco	Lic. en Arquitectura	553
49	Guerrero	I. T. de Acapulco	Ing. Bioquímica	337
50	Jalisco	I. T. de Tlajomulco	Lic. en Informática	181
51	Jalisco	I. T. de Tlajomulco	Ing. en Agronomía	217
52	Michoacán	I. T. de Morelia	Ing. en Sistemas Computacionales	506
53	Michoacán	I. T. de Morelia	Ing. Industrial	430
54	Morelos	I. T. de Zacatepec	Ing. Bioquímica	272
55	Morelos	I. T. de Zacatepec	Ing. Química	188
56	Nayarit	I. T. de Tepic	Ing. Bioquímica	200
57	Oaxaca	I. T. del Valle de Oaxaca	Ing. en Agronomía	430
58	Oaxaca	I. T. de Oaxaca	Ing. Química	488
59	Puebla	I. T. de Puebla	Ing. en Electrónica	663
60	Puebla	I. T. de Puebla	Ing. Eléctrica	256
61	Puebla	I. T. de Puebla	Ing. Mecánica	855
62	Puebla	I. T. de Puebla	Ing. Industrial	1454
63	Querétaro	I. T. de Querétaro	Lic. en Arquitectura	684
64	Querétaro	I. T. de Querétaro	Ing. Industrial	672
65	Querétaro	I. T. de Querétaro	Ing. Mecánica	500
66	Querétaro	I. T. de Querétaro	Administración	535
67	Querétaro	I. T. de Querétaro	Ing. en Sistemas Computacionales	556
68	San Luis Potosí	I.T. de San Luis Potosí	Ing. en Sistemas Computacionales	570
69	San Luis Potosí	I.T. de San Luis Potosí	Ing. Industrial	840
70	Tamaulipas	I. T. de Cd. Victoria	Ing. Industrial	643
71	Tamaulipas	I. T. de Cd. Victoria	Ing. en Sistemas Computacionales	708
72	Tamaulipas	I. T. de Matamoros	Ing. Industrial	718
73	Tlaxcala	I. T. de Apizaco	Ing. Industrial	513
74	Tlaxcala	I. T. de Apizaco	Administración	705
75	Veracruz	I. T. de Minatitlán	Ing. Electrónica	704
76	Veracruz	I. T. de Minatitlán	Ing. Química	549
77	Veracruz	I. T. de Orizaba	Ing. Industrial	1252
78	Veracruz	I. T. de Orizaba	Ing. Químico	553
79	Veracruz	I. T. de Orizaba	Ing. Electrónica	628
80	Veracruz	I. T. de Orizaba	Ing. Mecánica	841
81	Veracruz	I. T. de Veracruz	Ing. Electrónica	791
82	Veracruz	I. T. de Veracruz	Ing. Mecánica	534
83	Veracruz	I. T. de Veracruz	Ing. Industrial	918
84	Veracruz	I. T. de Veracruz	Ing. Química	423
85	Veracruz	I. T. de Veracruz	Ing. en Sistemas Computacionales	784
86	Veracruz	I. T. de Veracruz	Ing. Bioquímica	279
87	Yucatán	I. T. de Conkal	Ing. en Agronomía	574
88	Yucatán	I. T. de Mérida	Ing. Bioquímica	249

**45,573**

Fuente: Coordinación de Informática de los CIEES

## II TT DESCENTRALIZADOS (Actualización hasta Noviembre de 2007)

		ESTADO	PLANTEL	PROGRAMA	MATRÍCULA TOTAL
1		Coahuila	La Región Carbonífera	Ing. Industrial	543
2		Coahuila	La Región Carbonífera	Ing. En Sist. Computacionales	237
3		Estado De México	Chalco	Ing. Industrial	321
4		Estado De México	Chalco	Ing. Electromecánica	206
5		Estado De México	Coacalco	Ing. En Sist. Computacionales	664
6		Estado De México	Coacalco	Ing. Industrial	539
7		Estado De México	Cuautitlán Izcalli	Ing. Industrial	555
8		Estado De México	Ecatepec	Ing. Electrónica	421
9		Estado De México	Ecatepec	Ing. Mecánica	36
10		Estado De México	Ecatepec	Ing. Bioquímica	440
11		Estado De México	Ecatepec	Ing. Química	296
12		Estado De México	Ecatepec	Ing. En Sist. Computacionales	1,162
13		Estado De México	Ecatepec	Lic. en Informática	984
14		Estado De México	Ecatepec	Ing. Industrial	655
15		Estado De México	Ecatepec	Lic. en Contaduría	930
16		Guanajuato	Irapuato	Ing. Industrial	541
17		Guanajuato	Irapuato	Lic. en Informática	329
18		Guanajuato	Irapuato	Ing. En Sist. Computacionales	557
19		Guanajuato	Irapuato	Ing. Electromecánica	404
20		Guanajuato	Irapuato	Ing. Electrónica	258
21		Guanajuato	Irapuato	Ing. Bioquímica	312
22		Guanajuato	Irapuato	Ing. Materiales	194
23		Jalisco	Puerto Vallarta	Ing. En Sist. Computacionales	280
24		Jalisco	Puerto Vallarta	Ing. Electromecánica	248
25		Puebla	Atlixco	Ing. Bioquímica	125
26		Puebla	Atlixco	Ing. Electromecánica	158
27		Puebla	Teziutlán	Lic. En Informática	297
28		Sonora	Cajeme	Arquitectura	313
29		Sonora	Cajeme	Ing. Electrónica	210
30		Sonora	Cajeme	Ing Industrial	289
31		Sonora	Cajeme	Ing. Mecánica	186
32		Sonora	Cajeme	Ing. En Sist. Computacionales	553
33		Tabasco	Comalcalco	Ing. En Sist. Computacionales	743
34		Veracruz	Coatzacoalcos	Ing. Bioquímica	271
35		Veracruz	Poza rica	Ing. Industrial	568
36		Veracruz	Poza rica	Ing. Electromecánica	352
37		Veracruz	Tierra Blanca	Ing. En Sist. Computacionales	309
38		Veracruz	Xalapa	Ing. Industrial	747
39		Veracruz	Xalapa	Ing. En Sist. Computacionales	666
40		Zacatecas	Fresnillo	Ing. En Sist. Computacionales	216
					<b>17,115</b>

Fuente: Coordinación de Informática de los CIEES

## 2.2.2. Programas Evaluados por los CIEES

(Actualización hasta Noviembre de 2007)



	ESTADO	PLANTEL	PROGRAMA	MATRÍCULA TOTAL
1	Baja California	I. T. de Mexicali	Contaduría	316
2	Baja California	I. T. de Mexicali	Informática	176
3	Baja California	I. T. de Tijuana	Arquitectura	621
4	Chiapas	I. T. de Comitán	Informática	310
5	Chiapas	I. T. de Comitán	Administración	310
6	Chihuahua	I. T. de Parral	Contaduría	267
7	Chihuahua	I. T. de Parral	Informática	418
8	Chihuahua	I. T. de Parral	Administración	579
9	Chihuahua	I. T. de Ciudad Jiménez	Contaduría	233
10	Estado de México	I. T. de Toluca	Ingeniería Electromecánica	512
11	Estado de México	I. T. de Toluca	Ingeniería Industrial	628
12	Guanajuato	I. T. de Celaya	Informática	250
13	Guerrero	I. T. de la Costa Grande	Contaduría	221
14	Guerrero	I. T. de la Costa Grande	Administración	302
15	Hidalgo	I. T. de Pachuca	Informática	263
16	Hidalgo	I. T. de Pachuca	Administración	409
17	Jalisco	I. T. de Ciudad Guzmán	Administración	562
18	Michoacán	I. T. de Morelia	Ingeniería Eléctrica	234
19	Michoacán	I. T. de Morelia	Ingeniería Bioquímica	263
20	Michoacán	I. T. de Morelia	Informática	223
21	Michoacán	I. T. de Morelia	Administración	625
22	Morelos	I. T. de Zacatepec	Administración	650
23	Puebla	I. T. de Puebla	Administración	588
24	Puebla	I. T. de Puebla	Informática	783
25	Quintana Roo	I. T. de Chetumal	Ingeniería Civil	277
26	Quintana Roo	I. T. de Chetumal	Contaduría	55
27	Quintana Roo	I. T. de Chetumal	Informática	374
28	Quintana Roo	I. T. de Chetumal	Ingeniería Eléctrica	157
29	Quintana Roo	I. T. de Chetumal	Arquitectura	318
30	Quintana Roo	I. T. de Chetumal	Biología	252
31	San Luís Potosí	I. T. de Ciudad Valles	Administración	626
32	Sonora	I. T. de Nogales	Contaduría	169
33	Sonora	I. T. de Nogales	Administración	254
34	Tabasco	I. T. de Villahermosa	Administración	765
35	Tamaulipas	I. T. de Matamoros	Informática	97
36	Tamaulipas	I. T. de Matamoros	Contaduría	333
37	Tamaulipas	I. T. de Matamoros	Administración	575
38	Veracruz	I. T. de Minatitlán	Administración	757
39	Veracruz	I. T. del Mar Boca del Río	Ingeniería en Pesquería	69
40	Yucatán	I. T. de Mérida	Administración	1221
41	Zacatecas	I. T. de Zacatecas	Administración	700
42	Zacatecas	I. T. de Zacatecas	Arquitectura	680
				<b>17,422</b>

Fuente: Coordinación de Informática de los CIEES

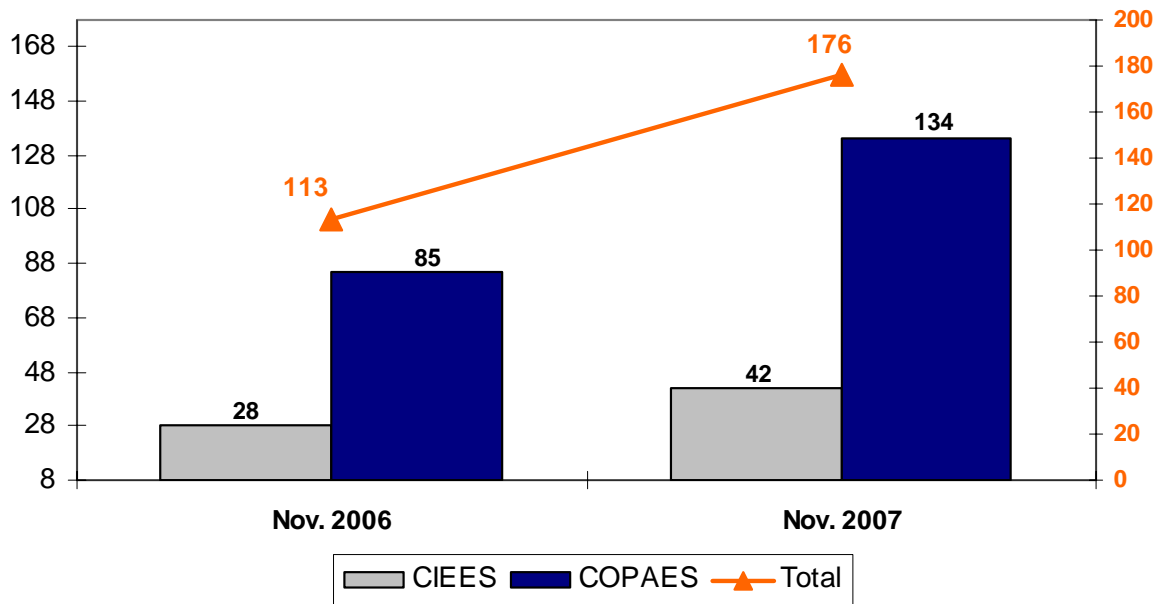
### 2.2.3. Programas Evaluados por los CIEES y Acreditados por el COPAES

(Actualización hasta Noviembre de 2007)

	ESTADO	PLANTEL	PROGRAMA	MATRÍCULA TOTAL
1	Guanajuato	I. T. de Celaya	Ing. Industrial	601
2	Michoacán	I. T. de Morelia	Ing. Electrónica	362
3	Michoacán	I. T. de Morelia	Ing. en Materiales	180
4	Michoacán	I. T. de Morelia	Ing. Mecánica	330
5	Quitana Roo	I. T. de Chetumal	Administración	532
6	Hidalgo	I.T. de Pachuca	Arquitectura	639
				<b>2,644</b>


Fuente: Coordinación de Informática de los CIEES

Evolución en los Programas de Calidad



## 2.2.4. Programas de Posgrado Reconocidos en el PNP SEP-CONACYT

(Actualización hasta Enero de 2008)



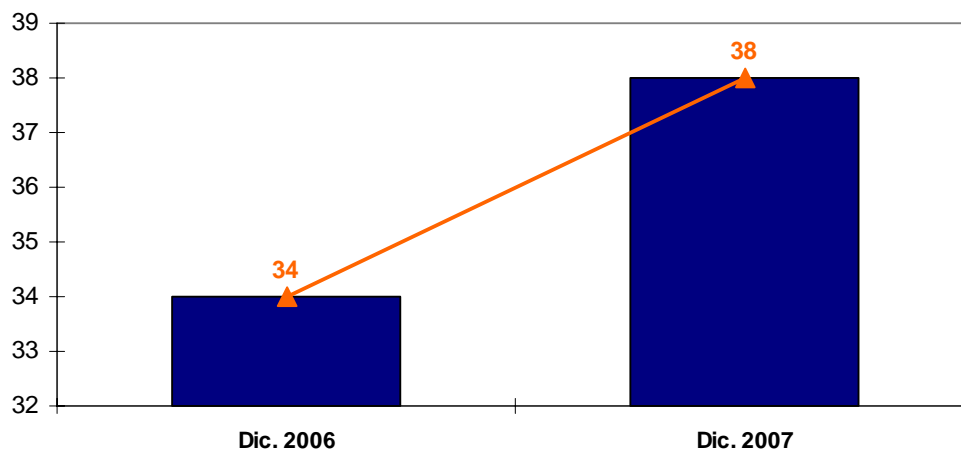
	ESTADO	PLANTEL	PROGRAMA	MATRÍCULA TOTAL
1	Aguascalientes	Aguascalientes	M.C. en Ingeniería Química	12
2	Baja California	Tijuana	M.C. en Ciencias de la Computación	23
3	Baja California	Tijuana	D.C. en Química	12
4	Baja California	Tijuana	M.C. en Química	15
5	Chiapas	Tuxtla Gutiérrez	M.C. en Ingeniería Bioquímica	12
6	Chihuahua	Chihuahua	M.C. en Ingeniería Electrónica	24
7	Coahuila	La Laguna	M.C. en Ingeniería Eléctrica	53
8	Coahuila	La Laguna	D.C. en Ingeniería Eléctrica	9
9	Coahuila	Saltillo	M.C. en Materiales	23
10	Durango	Durango	M.C. en Ingeniería Bioquímica	29
11	Estado de México	Toluca	D.C. en Ingeniería Electrónica	21
12	Estado de México	Ecatepec	M.C. en Ingeniería Bioquímica	11
13	Guanajuato	Celaya	M.C. en Ingeniería Electrónica	16
14	Guanajuato	Celaya	M.C. en Ingeniería Mecánica	37
15	Guanajuato	Celaya	M.C. en Ingeniería Química	40
16	Guanajuato	Celaya	D.C. en Ingeniería Química	10
17	Guanajuato	Celaya	M.C. en Ingeniería Bioquímica	23
18	Jalisco	Tlajomulco	M.C. en Agrobiotecnología	9
19	Michoacán	Morelia	M.C. en Ingeniería Eléctrica	46
20	Michoacán	Morelia	D.C. en Ingeniería Eléctrica	7
21	Michoacán	Morelia	M.C. en Metalurgia	24
22	Morelos	CENIDET	M.C. en Ingeniería Electrónica	47
23	Morelos	CENIDET	D.C. en Ingeniería Electrónica	13
24	Morelos	CENIDET	D.C. y M.C. en C. de la Computación	72
25	Morelos	CENIDET	D.C. en Ingeniería Mecánica	18
26	Morelos	CENIDET	M.C. en Ingeniería Mecánica	45
27	Nayarit	Tepic	M.C. en Alimentos	21
28	Oxacaca	Tuxtepec	M.C. en Alimentos	32
29	Oxacaca	Valle de Oaxaca	M.C. en Productividad en Agroecosistemas	6
30	Tamaulipas	Ciudad Madero	M.C. en Ingeniería Química	28
31	Tamaulipas	Ciudad Madero	M.C. en Ciencias de la Computación	22
32	Veracruz	Orizaba	Maestría en Ingeniería Administrativa	31
33	Veracruz	Orizaba	M.C. en Ingeniería Química	43
34	Veracruz	Veracruz	M.C. en Ingeniería Bioquímica	38
35	Veracruz	Veracruz	D.C. en Alimentos	24
36	Veracruz	Boca del Río	M.C. en Acuicultura	27
37	Yucatán	Conkal	M.C. en Horticultura Tropical	21
38	Yucatán	Conkal	M.C. en Animal Tropical	18

962

Fuente: Dirección de Estudios de Posgrado e Investigación de la DGEST



Evolución de los Posgrados con Reconocimiento en el PNP



### 2.2.5. Profesores en el Sistema Nacional de Investigadores (S.N.I.)

(Actualización hasta Noviembre de 2007)

CATEGORÍA	No. MIEMBROS
Candidato	95
Nivel I	122
Nivel II	20
Nivel III	2
<b>TOTAL</b>	<b>239</b>

*Fuente: Dirección de Estudios de Posgrado e Investigación de la DGEST*

### 2.2.6. Instituciones que Certificaron su Proceso Educativo en la Norma ISO 9001:2000

(Actualización hasta Noviembre de 2007)

II TT	No. PLANTELES
Federales*	106
Descentralizados**	43
<b>TOTAL</b>	<b>149</b>

*\*Fuente: Dirección de Programas de Innovación y Calidad de la DGEST*

*\*\*Fuente: Dirección de Descentralizados de la DGEST*

## 2.3. Integración, Coordinación y Gestión

### 2.3.1. Becarios del Programa SEP

(Actualización hasta Noviembre de 2007)

II TT	No. BECAS
Federales*	11,795
Descentralizados**	1,484
<b>TOTAL</b>	<b>13,279</b>

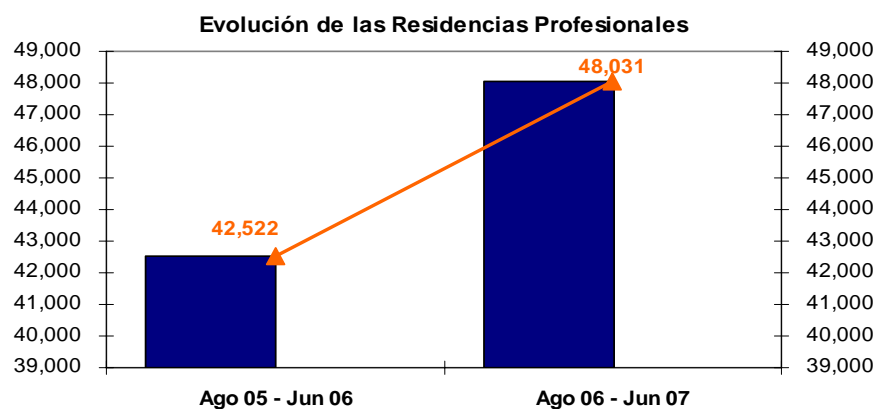
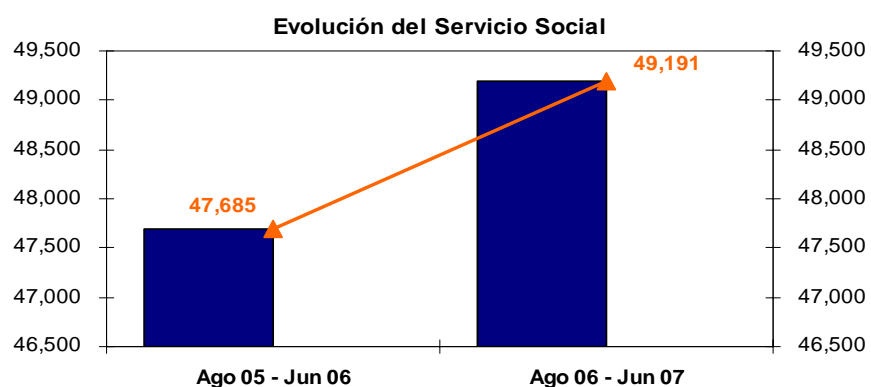
\*Fuente: Dirección de Servicios Escolares de la DGEST

\*\*Fuente: Dirección de Descentralizados de la DGEST

### 2.3.2. Servicio Social y Residencias Profesionales

II TT	Agosto 2006 – Junio 2007	
	Alumnos en Servicio Social	Alumnos en Residencia Profesional
Federales	32,348	34,358
Descentralizados	16,843	13,673
<b>TOTAL</b>	<b>49,191</b>	<b>48,031</b>

Fuente: Sistema Integral de Información (SII)



## 2.4. Recursos Humanos

### 2.4.1. Personal Docente

(Actualización hasta Diciembre de 2007)

<b>II TT</b>	<b>Docentes</b>
<b>Federales*</b>	<b>18,225</b>
<b>Descentralizados**</b>	<b>5,784</b>
<b>TOTAL</b>	<b>24,009</b>

### 2.4.2. Personal en Apoyo y Asistencia a la Educación

(Actualización hasta Diciembre de 2007)

<b>II TT</b>	<b>Personal en Apoyo y Asistencia</b>
<b>Federales*</b>	<b>8,019</b>
<b>Descentralizados**</b>	<b>2,968</b>
<b>TOTAL</b>	<b>10,987</b>

\*Fuente: Dirección de Recursos Humanos de la DGEST

\*\*Fuente: Dirección de Descentralizados de la DGEST

### 3. INFORMACIÓN ESTADÍSTICA POR INSTITUCIÓN

#### 3.1. Formato para la Información Estadística por Institución

NOMBRE DE LA INSTITUCIÓN		Matrícula			Atención a la Demanda		Egresados		Titulados		
Acreditado / Reconocido por	Año de Creación	Por Programa		Por Género		Aspirantes	Acceptados				
		Ago 06 - Ene 07	Hombres	Mujeres	Ago 06 - Ene 07	Ago 06 - Ene 07	Ago - Dic 06	Ene - Jun 07	Ago - Dic 06	Ene - Jun 07	
Nombre del Programa											
CIEES											
COPAES											
(Licenciaturas) Totales:		0	0	0	0	0	0	0	0	0	0
PNP											
(Posgrados) Totales:		0	0	0	0	0	0	0	0	0	0
Instalaciones (Ago. 2006 - Jun. 2007)				Becas SEP		Profesores (Agosto 2007)					
Aulas	Talleres	Lab. Pesados	Lab. Ligeros	2007		Licenciatura	Especialidad	Maest. C/G	Maest. S/G	Doct. C/G	Doct. S/G
Servicio Social (Ago. 2006 - Jun. 2007)				Residencia Profesional (Ago. 2006 - Jun. 2007)				Personal de Apoyo y Asistencia (Agosto 2007)			

#### 3.2. Simbología



Institución con Proceso Educativo Certificado bajo la Norma ISO 9001:2000



Programa acreditado por los Comités Interinstitucionales para la Evaluación de la Educación Superior



Programa acreditado por el Consejo para la Acreditación de la Educación Superior, A.C.



Reconocimiento del Padrón Nacional de Posgrado (PNP) – CONACYT

Tipo de Zona:



Zona Urbana



Zona Rural



Zona Indígena



Zona Marginada

## 4. ÍNDICE DE INSTITUCIONES POR ESTADO

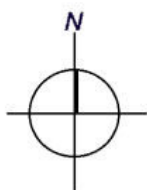
ESTADO / INSTITUCIÓN	PÁGINA	ESTADO / INSTITUCIÓN	PÁGINA
<b>AGUASCALIENTES</b>		<b>Cont...CHIHUAHUA</b>	
I.T. de Aguascalientes	1	CRODE de Chihuahua	18
I.T. del Llano de Aguascalientes	1	<b>DURANGO</b>	
<b>BAJA CALIFORNIA</b>		I.T. de Durango	19
I.T. de Ensenada	2	I.T. de El Salto	19
I.T. de Mexicali	2	I.T. de Villa Montemorelos	20
I.T. de Tijuana	3	I.T.S. de La Región de los Llanos	20
<b>BAJA CALIFORNIA SUR</b>		I.T.S. de Lerdo	20
I.T. de La Paz	4	I.T.S. de Santiago Papasquiaro	21
I.T.S. de Cd. Constitución	4	<b>ESTADO DE MÉXICO</b>	
I.T.S. de Los Cabos	5	I.T. de Tlalnepantla	22
I.T.S. de Mulegé	5	I.T. de Toluca	22
<b>CAMPECHE</b>		I.T.S. de Coacalco	23
I.T. de Campeche	6	I.T.S. de Chalco	23
I.T. de Chiná	6	I.T.S. de Chimalhuacán	23
I.T. de Lerma	6	I.T.S. de Cuautitlán Izcalli	24
I.T.S. de Calkiní	7	I.T.S. de Ecatepec	24
I.T.S. de Champotón	7	I.T.S. de Huixquilucan	25
I.T.S. del Sur	7	I.T.S. de Ixtapaluca	25
<b>COAHUILA</b>		I.T.S. de Jilotepec	25
I.T. de La Laguna	8	I.T.S. de Jocotitlán	26
I.T. de Piedras Negras	8	I.T.S. de Oriente del Edo. De México	26
I.T. de Saltillo	9	I.T.S. de San Felipe del Progreso	26
I.T. de Torreón	9	I.T.S. de Tianguistenco	27
I.T.S. de Cd. Acuña	10	I.T.S. de Valle de Bravo	27
I.T.S. de La Región Carbonífera	10	I.T.S. de Vila Guerrero	27
I.T.S. de Monclova	10	<b>GUANAJUATO</b>	
I.T.S. de San Pedro de las Colonias	11	I.T. de Celaya	28
<b>COLIMA</b>		I.T. de León	28
I.T. de Colima	12	I.T. de Roque	29
<b>CHIAPAS</b>		I.T.S. de Irapuato	29
I.T. de Comitán	13	I.T.S. del Sur de Guanajuato	30
I.T. de Tapachula	13	CRODE de Celaya	30
I.T. de Tuxtla Gutiérrez	14	<b>GUERRERO</b>	
I.T.S. de Cintalapa	14	I.T. de Acapulco	31
<b>CHIHUAHUA</b>		I.T. de Cd. Altamirano	31
I.T. de Cd. Cuauhtémoc	15	I.T. de Chilpancingo	32
I.T. de Cd. Jiménez	15	I.T. de La Costa Grande	32
I.T. de Cd. Juárez	16	I.T. de Iguala	32
I.T. de Chihuahua	16	I.T.S. de La Costa Chica	33
I.T. de Chihuahua II	17	I.T.S. de La Montaña	33
I.T. de Delicias	17	<b>HIDALGO</b>	
I.T. de Parral	18	I.T. de Huejutla	34
I.T.S. de Nuevo Casas Grandes	18	I.T. de Pachuca	34

ESTADO / INSTITUCIÓN	PÁGINA	ESTADO / INSTITUCIÓN	PÁGINA
<b>Cont...HIDALGO</b>		<b>OAXACA</b>	
I.T.S. de Huíchapan	35	I.T. de Comitancillo	51
I.T.S. de Occidente del Edo. De Hidalgo	35	I.T. de La Cuenca de Papaloapan	51
I.T.S. de Apan	35	I.T. de La Región Mixe	51
<b>JALISCO</b>		I.T. de Oaxaca	52
I.T. de Cd. Guzmán	36	I.T. de Pinotepa	52
I.T. de Ocotlán	36	I.T. de Salina Cruz	53
I.T. de Tlajomulco	37	I.T. de Tlaxiaco	53
I.T.S. de Arandas	37	I.T. de Tuxtepec	53
I.T.S. de Chapala	37	I.T. del Istmo	54
I.T.S. de Cihuatlán	38	I.T. del Valle de Oaxaca	54
I.T.S. de El Grullo	38	I.T.S. de San Miguel El Grande	54
I.T.S. de Lagos de Moreno	38	<b>PUEBLA</b>	
I.T.S. de Puerto Vallarta	39	I.T. de Puebla	55
I.T.S. de Tamazula de Gordiano	39	I.T. de Tecomatlán	55
I.T.S. de Tequila	39	I.T. de Tehuacán	56
I.T.S. de Zapopan	40	I.T.S. de Acatlán de Osorio	56
I.T.S. de Zapotlanejo	40	I.T.S. de Atlixco	57
<b>MICHOACÁN</b>		I.T.S. de Cd. Serdán	57
I.T. de Jiquilpán	41	I.T.S. de Huauchinango	57
I.T. de La Piedad	41	I.T.S. de La Sierra Norte de Puebla	58
I.T. de Lázaro Cardenas	42	I.T.S. de Libres	58
I.T. de Morelia	42	I.T.S. de San Martín Texmelucan	58
I.T. del Valle de Morelia	43	I.T.S. de Tepeaca	59
I.T. de Zitácuaro	43	I.T.S. de Tepexi de Rodríguez	59
I.T.S. de Apatzingán	43	I.T.S. de Teziutlán	59
I.T.S. de Cd. Hidalgo	44	I.T.S. de Zacapoaxtla	60
I.T.S. de Huetamo	44	<b>QUERÉTARO</b>	
I.T.S. de Los Reyes	44	I.T. de Querétaro	61
I.T.S. de La Región P'urhépecha	45	I.T. de San Juan del Río	61
I.T.S. de Pátzcuaro	45	CIIDET	61
I.T.S. de Tacámbaro	45	<b>QUINTANA ROO</b>	
I.T.S. de Uruapan	46	I.T. de Cancún	62
I.T.S. de Zamora	46	I.T. de Chetumal	62
<b>MORELOS</b>		I.T. de La Zona Maya	63
I.T. de Cuautla	47	I.T.S. de Felipe Carrillo Puerto	63
I.T. de Zacatepec	47	<b>SAN LUIS POTOSÍ</b>	
CENIDET	48	I.T. de Cd. Valles	64
<b>NAYARIT</b>		I.T. de Matehuala	64
I.T. de Bahía de Banderas	49	I.T. de San Luis Potosí	65
I.T. de Tepic	49	I.T.S. de Rioverde	65
<b>NUEVO LEÓN</b>		I.T.S. de San Luis Potosí Capital	66
I.T. de Linares	50	I.T.S. de Tamazunchale	66
I.T. de Nuevo León	50		

ESTADO / INSTITUCIÓN	PÁGINA	ESTADO / INSTITUCIÓN	PÁGINA
<b>SINALOA</b>		<b>Cont... VERACRUZ</b>	
I.T. de Culiacán	67	I.T.S. de Acayucan	83
I.T. de Los Mochis	67	I.T.S. de Álamo Temapache	84
I.T. de Mazatlán	68	I.T.S. de Alvarado	84
<b>SONORA</b>		I.T.S. de Coatzacoalcos	84
I.T. de Agua Prieta	69	I.T.S. de Cosamaloapan	85
I.T. de Guaymas	69	I.T.S. de Huatusco	85
I.T. de Hermosillo	70	I.T.S. de Las Choapas	85
I.T. de Huatabampo	70	I.T.S. de Misantla	86
I.T. de Nogales	71	I.T.S. de Pánuco	86
I.T. de Valle del Yaqui	71	I.T.S. de Perote	86
I.T.S. de Cajeme	72	I.T.S. de Poza Rica	87
I.T.S. de Cananea	72	I.T.S. de San Andrés Tuxtla	87
I.T.S. de Puerto Peñasco	73	I.T.S. de Tantoyuca	87
<b>TABASCO</b>		I.T.S. de Tierra Blanca	88
I.T. de Villahermosa	74	I.T.S. de Xalapa	88
I.T. de La Zona Olmeca	74	I.T.S. de Zongolica	88
I.T.S. de Centla	74	CRODE de Orizaba	89
I.T.S. de Comalcalco	75	<b>YUCATÁN</b>	
I.T.S. de La Región Sierra	75	I.T. de Conkal	90
I.T.S. de Los Ríos	75	I.T. de Mérida	90
I.T.S. de Macuspana	76	I.T. de Tizimín	91
I.T.S. de Villa La Venta Huimanguillo	76	I.T. de Motul	91
<b>TAMAULIPAS</b>		I.T.S. de Progreso	91
I.T. de Altamira	77	I.T.S. del Sur del Edo. de Yucatán	92
I.T. de Cd. Madero	77	I.T.S. de Valladolid	92
I.T. de Cd. Victoria	78	CRODE de Mérida	92
I.T. de Matamoros	78	<b>ZACATECAS</b>	
I.T. de Nuevo Laredo	79	I.T. de Zacatecas	93
I.T. de Reynosa	79	I.T.S. de Fresnillo	93
<b>TLAXCALA</b>		I.T.S. de Jerez	94
I.T. de Apizaco	80	I.T.S. de Loreto	94
I.T. de Altiplano de Tlaxcala	80	I.T.S. de Nochistlán	94
I.T.S. de Tlaxco	80	I.T.S. de Zacatecas Norte	95
<b>VERACRUZ</b>		I.T.S. de Zacatecas Occidente	95
I.T. de Boca del Río	81	I.T.S. de Zacatecas Sur	95
I.T. de Cerro Azul	81		
I.T. de Minatitlán	82		
I.T. de Orizaba	82		
I.T. de Úrsulo Galván	83		
I.T. de Veracruz	83		



# ESTADO DE AGUASCALIENTES



ESTADO DE ZACATECAS



I.T.  
Aguascalientes



I.T. Llano de  
Aguascalientes

ESTADO DE JALISCO





## ESTADO DE AGUASCALIENTES

### PERIODO: AGOSTO-DICIEMBRE 2007

<b>Total de Instituciones Federales</b>	<b>2</b>	<b>Total de Instituciones Descentralizadas</b>	<b>0</b>
<b>Matrícula de Licenciatura</b>	<b>4,278</b>	<b>Matrícula de Posgrado</b>	<b>60</b>
Oferta de Programas de Licenciatura	<b>13</b>	Oferta de Programas de Posgrado	<b>5</b>
Programas Evaluados en el Nivel 1 de los <b>CIEES</b>	<b>0</b>	Programas de Posgrado en el <b>PNP-CONACYT</b>	<b>1</b>
Programas Acreditados por el <b>COPAES</b>	<b>8</b>	<b>Planta Docente</b>	<b>312</b>
Programas Evaluados en el Nivel 1 de los <b>CIEES</b> , y Acreditados por el <b>COPAES</b>	<b>0</b>	Porcentaje de Profesores con Posgrado	<b>39 %</b>
Porcentaje de Alumnos (Licenciatura) en el Área de Ingeniería y Tecnología	<b>77 %</b>	Porcentaje de Alumnos (Licenciatura) en el Área Económico-Administrativas	<b>23 %</b>

## Instituto Tecnológico de Aguascalientes



1967



Acreditado / Reconocido por	Nombre del Programa	Matrícula			Atención a la Demanda		Egresados		Titulados		
		Ago-Dic 2007	Por Género		Ago-Dic 2007	Ago-Dic 2007	Ago - Dic 06	Ene - Jun 07	Ago - Dic 06	Ene - Jun 07	
			Hombres	Mujeres							
	Ingeniería Química	317	123	194	88	67	8	13	12	6	
	Ingeniería Mecánica	513	489	24	167	113	25	54	6	14	
	Ingeniería Eléctrica	175	166	9	56	56	8	11	18	7	
	Ingeniería Industrial (abierto)	94	79	15	7	7	10	0	12	0	
	Ingeniería Industrial	902	501	401	431	172	81	69	50	74	
	Ingeniería Electrónica	488	444	44	142	112	33	35	16	19	
	Lic. en Informática	422	243	179	243	80	37	43	36	31	
	Lic. en Administración (abierto)	125	47	78	3	3	10	7	5	7	
	Lic. en Administración	641	196	445	227	113	71	37	19	45	
<b>(Licenciaturas) Totales:</b>		<b>3,677</b>	<b>2,288</b>	<b>1,389</b>	<b>1,364</b>	<b>723</b>	<b>283</b>	<b>269</b>	<b>174</b>	<b>203</b>	
	Maestría en C. en Administración	22	10	12	0	0	0	5	0	5	
	Maestría en C. en Ing. Industrial	0	0	0	0	0	0	5	0	5	
	Maestría en C. en Ing. Química	12	4	8	8	3	0	10	0	10	
	Maestría en C. en Ing. Eléctrica	13	13	0	5	5	0	2	0	2	
<b>(Posgrados) Totales:</b>		<b>47</b>	<b>27</b>	<b>20</b>	<b>13</b>	<b>8</b>	<b>0</b>	<b>22</b>	<b>0</b>	<b>22</b>	
<b>Instalaciones (Ago. 2006 - Jun. 2007)</b>				<b>Becas SEP</b>		<b>Profesores (Agosto 2007)</b>					
Aulas	Talleres	Lab. Pesados	Lab. Ligeros	2007		Licenciatura	Especialidad	Maest. C/G	Maest. S/G	Doct. C/G	Doct. S/G
68	1	6	5	160		112	6	81	44	15	0
Servicio Social (Ago. 2006 - Jun. 2007)		101		Residencia Profesional (Ago. 2006 - Jun. 2007)		112	Personal de Apoyo y Asistencia (Agosto 2007)			122	

Instituto Tecnológico de El Llano de  
Aguascalientes

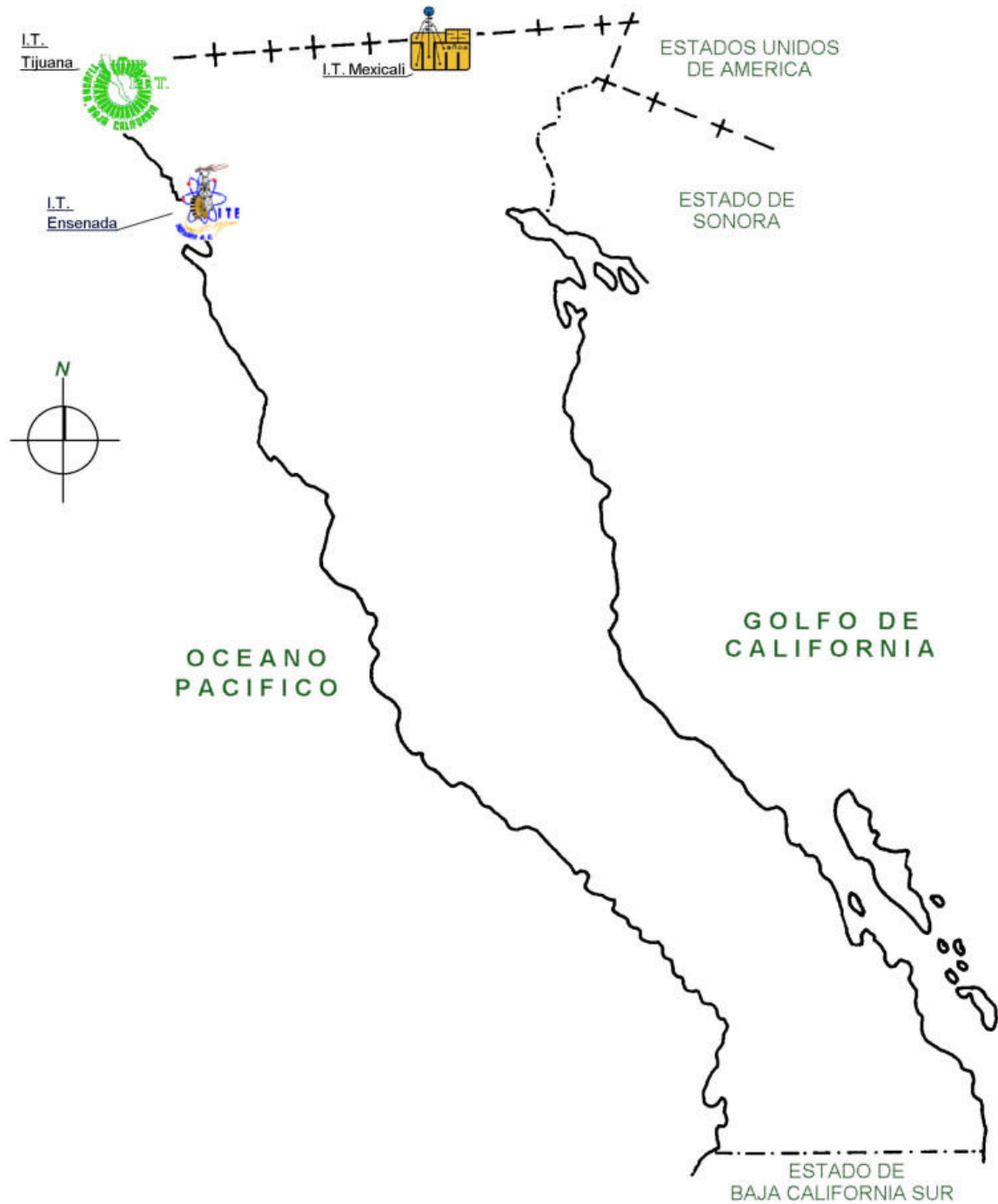
1978



Acreditado / Reconocido por	Nombre del Programa	Matrícula			Atención a la Demanda		Egresados		Titulados		
		Ago-Dic 2007	Por Género		Ago-Dic 2007	Ago-Dic 2007	Ago - Dic 06	Ene - Jun 07	Ago - Dic 06	Ene - Jun 07	
			Hombres	Mujeres							
	Ing. en Innovación Agrícola Sustentable	20	18	2	21	20	0	0	0	0	
	Ingeniería en Agronomía	99	80	19	46	31	20	0	9	8	
	Lic. en Administración	217	92	125	129	62	37	0	9	20	
	Lic. en Informática	265	144	121	77	96	55	0	34	17	
<b>(Licenciaturas) Totales:</b>		<b>601</b>	<b>334</b>	<b>267</b>	<b>273</b>	<b>209</b>	<b>112</b>	<b>0</b>	<b>52</b>	<b>45</b>	
	Maestría en Biotecnología Agropecuaria	13	5	8	8	6	14	11	10	3	
<b>(Posgrados) Totales:</b>		<b>13</b>	<b>5</b>	<b>8</b>	<b>8</b>	<b>6</b>	<b>14</b>	<b>11</b>	<b>10</b>	<b>3</b>	
<b>Instalaciones (Ago. 2006 - Jun. 2007)</b>				<b>Becas SEP</b>		<b>Profesores (Agosto 2007)</b>					
Aulas	Talleres	Lab. Pesados	Lab. Ligeros	2007		Licenciatura	Especialidad	Maest. C/G	Maest. S/G	Doct. C/G	Doct. S/G
23	4	4	4	88		15	0	17	10	9	3
Servicio Social (Ago. 2006 - Jun. 2007)		292		Residencia Profesional (Ago. 2006 - Jun. 2007)		198	Personal de Apoyo y Asistencia (Agosto 2007)			27	



# ESTADO DE BAJA CALIFORNIA





## ESTADO DE BAJA CALIFORNIA

### PERIODO: AGOSTO-DICIEMBRE 2007

<b>Total de Instituciones Federales</b>	<b>3</b>	<b>Total de Instituciones Descentralizadas</b>	<b>0</b>
<b>Matrícula de Licenciatura</b>	<b>8,888</b>	<b>Matrícula de Posgrado</b>	<b>146</b>
Oferta de Programas de Licenciatura	<b>25</b>	Oferta de Programas de Posgrado	<b>11</b>
Programas Evaluados en el Nivel 1 de los <b>CIEES</b>	<b>3</b>	Programas de Posgrado en el <b>PNP-CONACYT</b>	<b>3</b>
Programas Acreditados por el <b>COPAES</b>	<b>3</b>	<b>Planta Docente</b>	<b>620</b>
Programas Evaluados en el Nivel 1 de los <b>CIEES</b> , y Acreditados por el <b>COPAES</b>	<b>0</b>	Porcentaje de Profesores con Posgrado	<b>29 %</b>
Porcentaje de Alumnos (Licenciatura) en el Área de Ingeniería y Tecnología	<b>80 %</b>	Porcentaje de Alumnos (Licenciatura) en el Área Económico-Administrativas	<b>20 %</b>

Instituto Tecnológico de Ensenada



1996



Acreditado / Reconocido por	Nombre del Programa	Matrícula			Atención a la Demanda		Egresados		Titulados		
		Por Programa	Por Género		Aspirantes	Aceptados	Ago - Dic 06	Ene - Jun 07	Ago - Dic 06	Ene - Jun 07	
		Ago-Dic 2007	Hombres	Mujeres	Ago-Dic 2007	Ago-Dic 2007					
	Ingeniería Industrial	416	293	123	96	131	27	31	18	0	
	Ingeniería Electrónica	98	91	7	31	27	2	7	1	0	
	Ingeniería Electromecánica	265	255	10	85	81	5	6	3	0	
	Ing. en Sistemas Computacionales	87	73	14	35	42	0	0	0	0	
	Lic. en Administración	459	181	278	81	77	32	27	0	0	
<b>(Licenciaturas) Totales:</b>		<b>1,325</b>	<b>893</b>	<b>432</b>	<b>328</b>	<b>358</b>	<b>66</b>	<b>71</b>	<b>22</b>	<b>0</b>	
<b>Instalaciones (Ago. 2006 - Jun. 2007)</b>				<b>Becas SEP</b>		<b>Profesores (Agosto 2007)</b>					
Aulas	Talleres	Lab. Pesados	Lab. Ligeros	2007		Licenciatura	Especialidad	Maest. C/G	Maest. S/G	Doct. C/G	Doct. S/G
30	1	3	3	45		34	3	15	4	2	3
Servicio Social (Ago. 2006 - Jun. 2007)		239	Residencia Profesional (Ago. 2006 - Jun. 2007)			72	Personal de Apoyo y Asistencia (Agosto 2007)			16	

Instituto Tecnológico de Mexicali



1981



Acreditado / Reconocido por	Nombre del Programa	Matrícula			Atención a la Demanda		Egresados		Titulados		
		Por Programa	Por Género		Aspirantes	Aceptados	Ago - Dic 06	Ene - Jun 07	Ago - Dic 06	Ene - Jun 07	
		Ago-Dic 2007	Hombres	Mujeres	Ago-Dic 2007	Ago-Dic 2007					
	Ingeniería Eléctrica	139	128	11	43	39	14	9	13	15	
	Ingeniería Mecánica	311	293	18	87	82	28	21	3	5	
	Ingeniería Industrial	542	363	179	171	142	73	58	27	47	
	Ingeniería Química	206	97	109	51	46	22	23	7	14	
	Ingeniería Electrónica	209	196	13	39	36	25	22	9	16	
	Ingeniería en Mecatrónica	500	455	45	152	134	0	0	0	0	
	Ing. en Sistemas Computacionales	331	259	72	138	123	26	24	18	24	
	Lic. en Informática	176	100	76	52	45	9	11	2	3	
	Lic. en Contaduría	316	108	208	86	81	45	29	5	22	
<b>(Licenciaturas) Totales:</b>		<b>2,730</b>	<b>1,999</b>	<b>731</b>	<b>819</b>	<b>728</b>	<b>242</b>	<b>197</b>	<b>84</b>	<b>146</b>	
	Maestría en Ingeniería Electrónica	23	19	4	16	16	0	2	0	0	
	Maestría en Sistemas Computacionales	0	0	0	0	0	0	0	0	0	
	Maestría en Ingeniería Industrial	5	3	2	0	0	0	8	0	2	
	Especializ. en Ingeniería Ambiental	0	0	0	0	0	0	0	0	0	
<b>(Posgrados) Totales:</b>		<b>28</b>	<b>22</b>	<b>6</b>	<b>16</b>	<b>16</b>	<b>0</b>	<b>10</b>	<b>0</b>	<b>2</b>	
<b>Instalaciones (Ago. 2006 - Jun. 2007)</b>				<b>Becas SEP</b>		<b>Profesores (Agosto 2007)</b>					
Aulas	Talleres	Lab. Pesados	Lab. Ligeros	2007		Licenciatura	Especialidad	Maest. C/G	Maest. S/G	Doct. C/G	Doct. S/G
42	3	4	3	72		113	11	52	22	7	2
Servicio Social (Ago. 2006 - Jun. 2007)		617	Residencia Profesional (Ago. 2006 - Jun. 2007)			507	Personal de Apoyo y Asistencia (Agosto 2007)			72	

Instituto Tecnológico de Tijuana



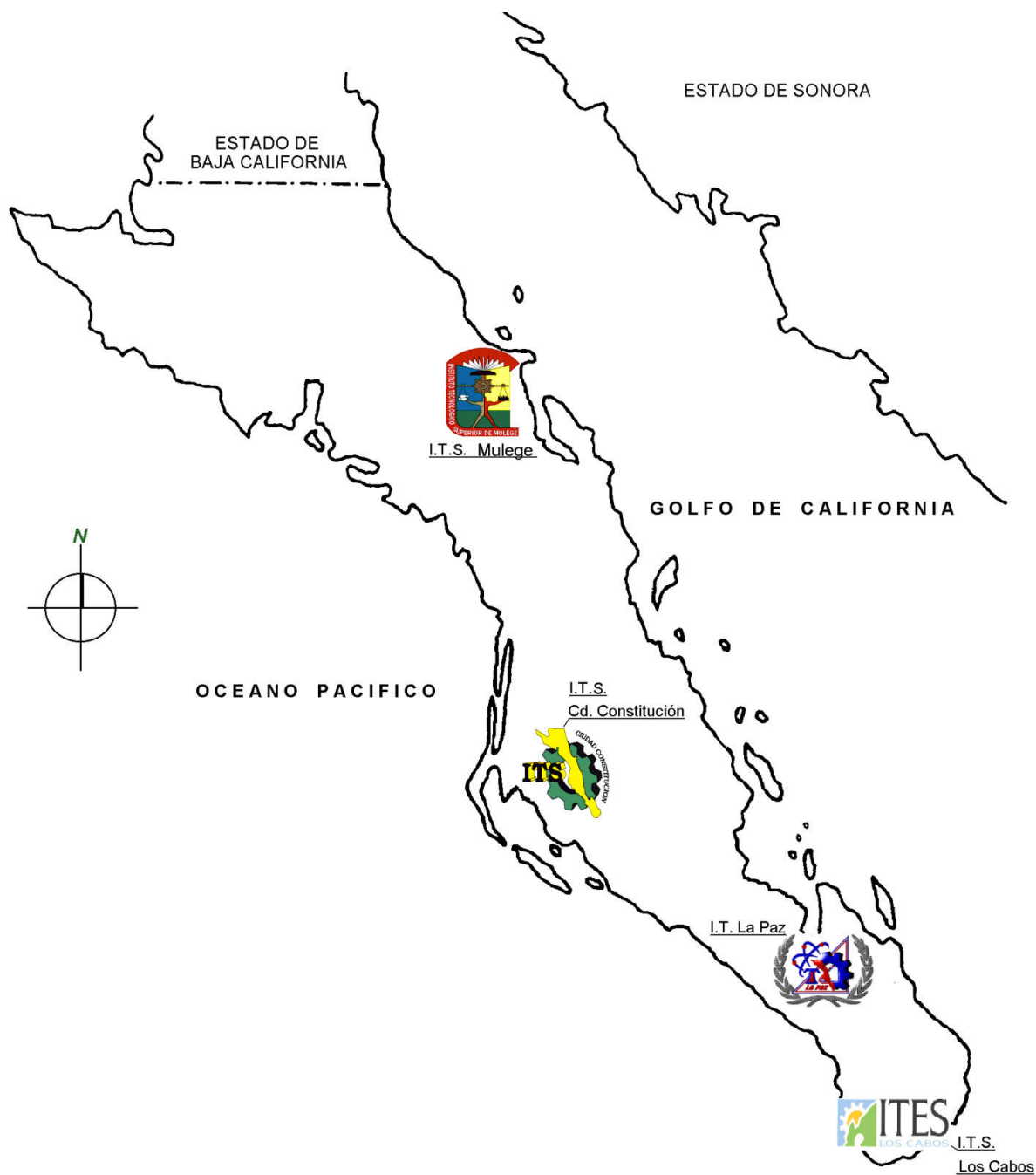
1971



Acreditado / Reconocido por	Nombre del Programa	Matrícula			Atención a la Demanda		Egresados		Titulados		
		Por Programa	Por Género		Aspirantes	Aceptados	Ago - Dic 06	Ene - Jun 07	Ago - Dic 06	Ene - Jun 07	
		Ago-Dic 2007	Hombres	Mujeres	Ago-Dic 2007	Ago-Dic 2007					
	Ingeniería Química	83	44	39	34	33	4	7	2	6	
	Ingeniería Electrónica	250	232	18	131	46	20	36	6	24	
	Ingeniería Electromecánica	579	558	21	314	124	27	48	5	17	
	Arquitectura	621	357	264	526	86	40	97	17	36	
	Ingeniería Bioquímica	147	72	75	64	40	8	16	7	7	
	Ingeniería Civil	487	405	82	203	80	12	17	14	24	
	Ingeniería Industrial	706	460	246	385	124	75	111	58	64	
	Ing. en Sistemas Computacionales	492	388	104	389	82	43	96	9	24	
	Lic. en Administración	625	209	416	315	119	63	106	22	40	
	Lic. en Informática	437	227	210	127	82	32	71	13	26	
	Lic. en Contaduría	406	119	287	133	69	37	79	7	37	
<b>(Licenciaturas) Totales:</b>		<b>4,833</b>	<b>3,071</b>	<b>1,762</b>	<b>2,621</b>	<b>885</b>	<b>361</b>	<b>684</b>	<b>160</b>	<b>305</b>	
	Maestría en C. en Ing. Química	15	5	10	4	3	0	2	0	2	
	Maestría en C. en Ing. de la Construcción	5	2	3	0	0	5	0	5	7	
	Maestría en C. en Ing. Industrial	15	10	5	0	0	9	0	6	7	
	Maestría en C. Computacionales	23	14	9	15	8	0	0	10	13	
	Maestría en C. en Administración	48	26	22	26	15	17	0	22	38	
	Doctorado en C. en Ing. Química	12	10	2	3	2	0	1	1	1	
	Especializ. en Ingeniería Ambiental	0	0	0	0	0	0	0	0	0	
<b>(Posgrados) Totales:</b>		<b>118</b>	<b>67</b>	<b>51</b>	<b>48</b>	<b>28</b>	<b>31</b>	<b>3</b>	<b>44</b>	<b>68</b>	
<b>Instalaciones (Ago. 2006 - Jun. 2007)</b>				<b>Becas SEP</b>		<b>Profesores (Agosto 2007)</b>					
Aulas	Talleres	Lab. Pesados	Lab. Ligeros	2007		Licenciatura	Especialidad	Maest. C/G	Maest. S/G	Doct. C/G	Doct. S/G
96	7	12	18	160		228	2	71	18	31	2
Servicio Social (Ago. 2006 - Jun. 2007)		1,044	Residencia Profesional (Ago. 2006 - Jun. 2007)		723	Personal de Apoyo y Asistencia (Agosto 2007)			162		



# ESTADO DE BAJA CALIFORNIA SUR





## ESTADO DE BAJA CALIFORNIA SUR

### PERIODO: AGOSTO-DICIEMBRE 2007

<b>Total de Instituciones Federales</b>	<b>1</b>	<b>Total de Instituciones Descentralizadas</b>	<b>3</b>
<b>Matrícula de Licenciatura</b>	<b>4,108</b>	<b>Matrícula de Posgrado</b>	<b>1</b>
Oferta de Programas de Licenciatura	<b>28</b>	Oferta de Programas de Posgrado	<b>3</b>
Programas Evaluados en el Nivel 1 de los <b>CIEES</b>	<b>0</b>	Programas de Posgrado en el <b>PNP-CONACYT</b>	<b>0</b>
Programas Acreditados por el <b>COPAES</b>	<b>0</b>	<b>Planta Docente</b>	<b>288</b>
Programas Evaluados en el Nivel 1 de los <b>CIEES</b> , y Acreditados por el <b>COPAES</b>	<b>0</b>	Porcentaje de Profesores con Posgrado	<b>19 %</b>
Porcentaje de Alumnos (Licenciatura) en el Área de Ingeniería y Tecnología	<b>55 %</b>	Porcentaje de Alumnos (Licenciatura) en el Área Económico-Administrativas	<b>45 %</b>



## Instituto Tecnológico de La Paz

Acreditado / Reconocido por		Nombre del Programa		Matrícula			Atención a la Demanda		Egresados		Titulados	
				Por Programa	Por Género		Aspirantes	Aceptados	Ago - Dic 06	Ene - Jun 07	Ago - Dic 06	Ene - Jun 07
					Ago-Dic 2007	Hombres						
1973												
Ing. en Sistemas Computacionales		253	219	34	104	88	15	17	19	21		
Ingeniería Electromecánica		228	220	8	110	84	12	16	0	3		
Ingeniería Industrial		96	75	21	45	32	8	8	2	3		
Ingeniería Civil		286	237	49	107	87	11	8	0	5		
Arquitectura		442	276	166	192	116	3	17	5	5		
Ingeniería Bioquímica		131	50	81	44	37	5	7	6	2		
Lic. en Administración		447	164	283	211	141	40	39	9	13		
Lic. en Informática		96	55	41	34	27	5	7	11	4		
Lic. en Contaduría		460	191	269	171	140	36	32	12	11		
<b>(Licenciaturas) Totales:</b>		<b>2,439</b>	<b>1,487</b>	<b>952</b>	<b>1,018</b>	<b>752</b>	<b>135</b>	<b>151</b>	<b>64</b>	<b>67</b>		
Maestría en Sistemas Computacionales		0	0	0	0	0	0	0	4	1		
Maestría en C. en Ing. de la Construcción		0	0	0	0	0	0	0	0	0		
Maestría en C. en Administración		1	0	1	0	0	12	0	0	4		
<b>(Posgrados) Totales:</b>		<b>1</b>	<b>0</b>	<b>1</b>	<b>0</b>	<b>0</b>	<b>12</b>	<b>0</b>	<b>4</b>	<b>5</b>		
<b>Instalaciones (Ago. 2006 - Jun. 2007)</b>				<b>Becas SEP</b>		<b>Profesores (Agosto 2007)</b>						
Aulas	Talleres	Lab. Pesados	Lab. Ligeros	2007		Licenciatura	Especialidad	Maest. C/G	Maest. S/G	Doct. C/G	Doct. S/G	
41	4	6	5	80		103	0	24	31	5	3	
Servicio Social (Ago. 2006 - Jun. 2007)		279		Residencia Profesional (Ago. 2006 - Jun. 2007)		519	Personal de Apoyo y Asistencia (Agosto 2007)				97	

## Instituto Tecnológico Superior de Cd.

## Constitución

1996

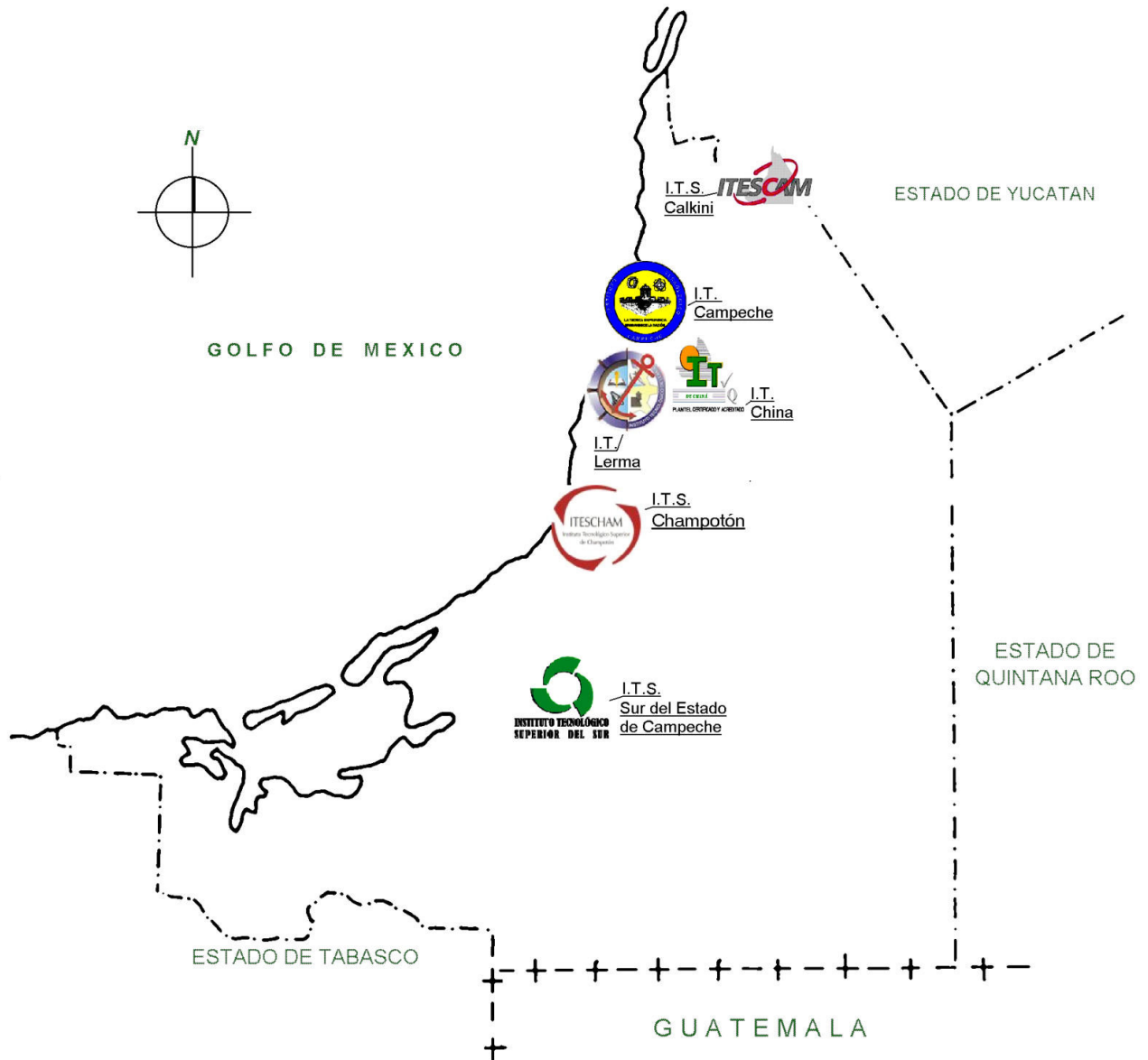
Acreditado / Reconocido por		Nombre del Programa		Matrícula			Atención a la Demanda		Egresados		Titulados	
				Por Programa	Por Género		Aspirantes	Aceptados	Ago - Dic 06	Ene - Jun 07	Ago - Dic 06	Ene - Jun 07
					Ago-Dic 2007	Hombres						
ZM												
Ingeniería Industrial		71	59	12	29	29	3	2	3	1		
Ing. en Sistemas Computacionales		96	72	24	34	33	7	4	2	0		
Ingeniería Téc. Industrial		3	2	1	0	0	5	1	1	0		
Ingeniería Téc. en Stmas. Computacionales		1	1	0	0	0	9	5	0	0		
Ing. en Industrias Alimentarias		38	15	23	11	11	3	6	4	4		
Lic. en Informática		63	36	27	26	26	4	11	2	8		
Lic. Tec. en Administración General		17	4	13	0	0	0	4	0	1		
Lic. en Administración		307	105	202	98	97	4	19	7	10		
<b>(Licenciaturas) Totales:</b>		<b>596</b>	<b>294</b>	<b>302</b>	<b>198</b>	<b>196</b>	<b>35</b>	<b>52</b>	<b>19</b>	<b>24</b>		
<b>Instalaciones (Ago. 2006 - Jun. 2007)</b>				<b>Becas SEP</b>		<b>Profesores (Agosto 2007)</b>						
Aulas	Talleres	Lab. Pesados	Lab. Ligeros	2007		Licenciatura	Especialidad	Maest. C/G	Maest. S/G	Doct. C/G	Doct. S/G	
13	1	1	0	0		36	0	18	6	0	0	
Servicio Social (Ago. 2006 - Jun. 2007)		101		Residencia Profesional (Ago. 2006 - Jun. 2007)		94	Personal de Apoyo y Asistencia (Agosto 2007)				40	

 <b>Instituto Tecnológico Superior de Los Cabos</b> <b>2000</b>		Matrícula			Atención a la Demanda		Egresados		Titulados		
		Por Programa	Por Género		Aspirantes	Aceptados	Ago - Dic 06	Ene - Jun 07	Ago - Dic 06	Ene - Jun 07	
			Ago-Dic 2007	Hombres							Mujeres
Acreditado / Reconocido por	Nombre del Programa	Ago-Dic 2007	Hombres	Mujeres	Ago-Dic 2007	Ago-Dic 2007	Ago - Dic 06	Ene - Jun 07	Ago - Dic 06	Ene - Jun 07	
	Ingeniería Electromecánica	103	99	4	34	25	0	0	0	0	
	Ing. en Sistemas Computacionales	137	104	33	52	47	0	0	0	0	
	Ingeniería Civil	39	34	5	35	36	0	0	0	0	
	Ingeniería Industrial	38	32	6	33	27	11	0	0	7	
	Lic. en Contaduría	79	35	44	42	32	0	0	0	0	
	Lic. en Informática	54	31	23	40	37	20	2	0	14	
	Lic. en Administración	338	154	184	118	92	34	2	0	25	
<b>(Licenciaturas) Totales:</b>		<b>788</b>	<b>489</b>	<b>299</b>	<b>354</b>	<b>296</b>	<b>65</b>	<b>4</b>	<b>0</b>	<b>46</b>	
<b>Instalaciones (Ago. 2006 - Jun. 2007)</b>				<b>Becas SEP</b>		<b>Profesores (Agosto 2007)</b>					
Aulas	Talleres	Lab. Pesados	Lab. Ligeros	2007		Licenciatura	Especialidad	Maest. C/G	Maest. S/G	Doct. C/G	Doct. S/G
14	4	0	5	0		42	0	7	12	0	1
Servicio Social (Ago. 2006 - Jun. 2007)		221		Residencia Profesional (Ago. 2006 - Jun. 2007)		154	Personal de Apoyo y Asistencia (Agosto 2007)			41	

 <b>Instituto Tecnológico Superior de Mulegé</b> <b>2005</b>		Matrícula			Atención a la Demanda		Egresados		Titulados		
		Por Programa	Por Género		Aspirantes	Aceptados	Ago - Dic 06	Ene - Jun 07	Ago - Dic 06	Ene - Jun 07	
			Ago-Dic 2007	Hombres							Mujeres
Acreditado / Reconocido por	Nombre del Programa	Ago-Dic 2007	Hombres	Mujeres	Ago-Dic 2007	Ago-Dic 2007	Ago - Dic 06	Ene - Jun 07	Ago - Dic 06	Ene - Jun 07	
	Ingeniería Industrial	52	42	10	9	9	0	0	0	0	
	Ingeniería Electromecánica	40	38	2	40	40	0	0	0	0	
	Ing. en Industrias Alimentarias	16	6	10	16	16	0	0	0	0	
	Lic. en Administración	184	79	105	66	66	0	0	0	0	
<b>(Licenciaturas) Totales:</b>		<b>292</b>	<b>165</b>	<b>127</b>	<b>131</b>	<b>131</b>	<b>0</b>	<b>0</b>	<b>0</b>	<b>0</b>	
<b>Instalaciones (Ago. 2006 - Jun. 2007)</b>				<b>Becas SEP</b>		<b>Profesores (Agosto 2007)</b>					
Aulas	Talleres	Lab. Pesados	Lab. Ligeros	2007		Licenciatura	Especialidad	Maest. C/G	Maest. S/G	Doct. C/G	Doct. S/G
7	0	0	0	0		26	5	0	4	0	0
Servicio Social (Ago. 2006 - Jun. 2007)		N/A		Residencia Profesional (Ago. 2006 - Jun. 2007)		N/A	Personal de Apoyo y Asistencia (Agosto 2007)			35	



# ESTADO DE CAMPECHE





## ESTADO DE CAMPECHE

### PERIODO: AGOSTO-DICIEMBRE 2007

<b>Total de Instituciones Federales</b>	<b>3</b>	<b>Total de Instituciones Descentralizadas</b>	<b>3</b>
<b>Matrícula de Licenciatura</b>	<b>4,984</b>	<b>Matrícula de Posgrado</b>	<b>0</b>
Oferta de Programas de Licenciatura	<b>28</b>	Oferta de Programas de Posgrado	<b>0</b>
Programas Evaluados en el Nivel 1 de los <b>CIEES</b>	<b>0</b>	Programas de Posgrado en el <b>PNP-CONACYT</b>	<b>0</b>
Programas Acreditados por el <b>COPAES</b>	<b>1</b>	<b>Planta Docente</b>	<b>306</b>
Programas Evaluados en el Nivel 1 de los <b>CIEES</b> , y Acreditados por el <b>COPAES</b>	<b>0</b>	Porcentaje de Profesores con Posgrado	<b>29 %</b>
Porcentaje de Alumnos (Licenciatura) en el Área de Ingeniería y Tecnología	<b>68 %</b>	Porcentaje de Alumnos (Licenciatura) en el Área Económico-Administrativas	<b>32 %</b>

**Instituto Tecnológico de Campeche**



1976



Acreditado / Reconocido por	Nombre del Programa	Matrícula			Atención a la Demanda		Egresados		Titulados		
		Por Programa	Por Género		Aspirantes	Aceptados	Ago - Dic 06	Ene - Jun 07	Ago - Dic 06	Ene - Jun 07	
		Ago-Dic 2007	Hombres	Mujeres	Ago-Dic 2007	Ago-Dic 2007					
	Ingeniería Industrial	194	146	48	54	54	5	6	4	8	
	Arquitectura	282	198	84	112	87	4	3	5	6	
	Ingeniería Ambiental	81	46	35	28	28	4	0	2	4	
	Ingeniería Química	63	34	29	12	10	2	8	3	5	
	Ingeniería Mecánica	173	168	5	56	54	2	5	0	6	
	Lic. en Administración	550	241	309	150	117	40	19	30	40	
	Lic. en Informática	510	334	176	168	125	45	15	13	43	
<b>(Licenciaturas) Totales:</b>		<b>1,853</b>	<b>1,167</b>	<b>686</b>	<b>580</b>	<b>475</b>	<b>102</b>	<b>56</b>	<b>57</b>	<b>112</b>	
<b>Instalaciones (Ago. 2006 - Jun. 2007)</b>				<b>Becas SEP</b>		<b>Profesores (Agosto 2007)</b>					
Aulas	Talleres	Lab. Pesados	Lab. Ligeros	2007		Licenciatura	Especialidad	Maest. C/G	Maest. S/G	Doct. C/G	Doct. S/G
33	3	0	3	78		50	0	35	37	1	0
Servicio Social (Ago. 2006 - Jun. 2007)		258		Residencia Profesional (Ago. 2006 - Jun. 2007)		158	Personal de Apoyo y Asistencia (Agosto 2007)			62	

**Instituto Tecnológico de Chiná**



1982



Acreditado / Reconocido por	Nombre del Programa	Matrícula			Atención a la Demanda		Egresados		Titulados		
		Por Programa	Por Género		Aspirantes	Aceptados	Ago - Dic 06	Ene - Jun 07	Ago - Dic 06	Ene - Jun 07	
		Ago-Dic 2007	Hombres	Mujeres	Ago-Dic 2007	Ago-Dic 2007					
	Ingeniería Forestal	60	48	12	13	11	0	27	8	12	
	Ingeniería en Agronomía	250	212	38	49	41	0	24	2	20	
	Lic. en Biología	38	18	20	43	38	0	0	0	0	
	Lic. en Administración	241	136	105	70	67	0	24	5	25	
<b>(Licenciaturas) Totales:</b>		<b>589</b>	<b>414</b>	<b>175</b>	<b>175</b>	<b>157</b>	<b>0</b>	<b>75</b>	<b>15</b>	<b>57</b>	
<b>Instalaciones (Ago. 2006 - Jun. 2007)</b>				<b>Becas SEP</b>		<b>Profesores (Agosto 2007)</b>					
Aulas	Talleres	Lab. Pesados	Lab. Ligeros	2007		Licenciatura	Especialidad	Maest. C/G	Maest. S/G	Doct. C/G	Doct. S/G
17	3	4	1	51		19	0	18	18	3	2
Servicio Social (Ago. 2006 - Jun. 2007)		124		Residencia Profesional (Ago. 2006 - Jun. 2007)		56	Personal de Apoyo y Asistencia (Agosto 2007)			27	



**Instituto Tecnológico de Lerma**






1988



Acreditado / Reconocido por	Nombre del Programa	Matrícula			Atención a la Demanda		Egresados		Titulados		
		Por Programa	Por Género		Aspirantes	Aceptados	Ago - Dic 06	Ene - Jun 07	Ago - Dic 06	Ene - Jun 07	
		Ago-Dic 2007	Hombres	Mujeres	Ago-Dic 2007	Ago-Dic 2007					
	Ingeniería en Pesquerías	70	35	35	0	0	18	2	10	14	
	Ingeniería Electrónica	131	125	6	32	27	30	30	5	7	
	Ingeniería Mecánica	95	94	1	34	27	11	11	4	5	
	Lic. en Administración	226	79	147	83	66	24	24	2	5	
<b>(Licenciaturas) Totales:</b>		<b>522</b>	<b>333</b>	<b>189</b>	<b>149</b>	<b>120</b>	<b>83</b>	<b>67</b>	<b>21</b>	<b>31</b>	
<b>Instalaciones (Ago. 2006 - Jun. 2007)</b>				<b>Becas SEP</b>		<b>Profesores (Agosto 2007)</b>					
Aulas	Talleres	Lab. Pesados	Lab. Ligeros	2007		Licenciatura	Especialidad	Maest. C/G	Maest. S/G	Doct. C/G	Doct. S/G
32	2	1	1	31		21	0	12	17	0	0
Servicio Social (Ago. 2006 - Jun. 2007)		79		Residencia Profesional (Ago. 2006 - Jun. 2007)		67	Personal de Apoyo y Asistencia (Agosto 2007)			41	

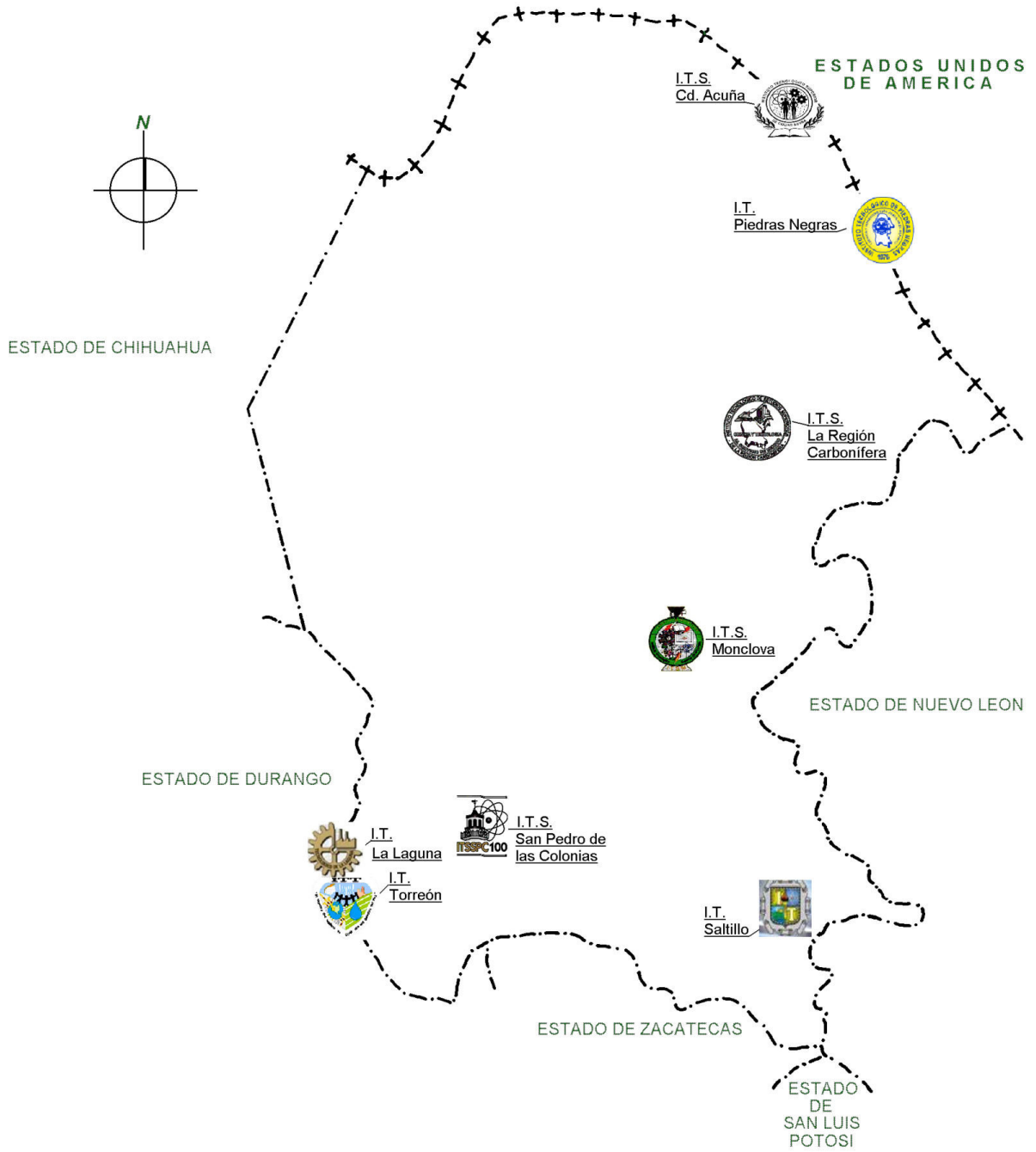
Instituto Tecnológico Superior de Calkiní		Matrícula			Atención a la Demanda		Egresados		Titulados		
		Por Programa	Por Género		Aspirantes	Aceptados					
Acreditado / Reconocido por	Nombre del Programa	Ago-Dic 2007	Hombres	Mujeres	Ago-Dic 2007	Ago-Dic 2007	Ago - Dic 06	Ene - Jun 07	Ago - Dic 06	Ene - Jun 07	
		<b>2000</b>									
	Ing. en Industrias Alimentarias	312	154	158	78	75	0	93	18	43	
	Ingeniería Industrial	350	263	87	83	79	0	87	0	31	
	Ingeniería Bioquímica	39	21	18	42	39	0	0	0	0	
	Ingeniería en Materiales	40	30	10	26	40	0	0	0	0	
	Ing. en Sistemas Computacionales	352	225	127	86	84	0	37	11	50	
	Lic. en Informática	0	0	0	0	0	0	0	0	0	
	Lic. en Administración	158	73	85	138	81	0	0	0	0	
<b>(Licenciaturas) Totales:</b>		<b>1,251</b>	<b>766</b>	<b>485</b>	<b>453</b>	<b>398</b>	<b>0</b>	<b>217</b>	<b>29</b>	<b>124</b>	
<b>Instalaciones (Ago. 2006 - Jun. 2007)</b>				<b>Becas SEP</b>		<b>Profesores (Agosto 2007)</b>					
Aulas	Talleres	Lab. Pesados	Lab. Ligeros	2007		Licenciatura	Especialidad	Maest. C/G	Maest. S/G	Doct. C/G	Doct. S/G
21	0	1	0	0		21	0	14	6	3	0
Servicio Social (Ago. 2006 - Jun. 2007)		198		Residencia Profesional (Ago. 2006 - Jun. 2007)		144		Personal de Apoyo y Asistencia (Agosto 2007)		30	

Instituto Tecnológico Superior de Champotón		Matrícula			Atención a la Demanda		Egresados		Titulados		
		Por Programa	Por Género		Aspirantes	Aceptados					
Acreditado / Reconocido por	Nombre del Programa	Ago-Dic 2007	Hombres	Mujeres	Ago-Dic 2007	Ago-Dic 2007	Ago - Dic 06	Ene - Jun 07	Ago - Dic 06	Ene - Jun 07	
		<b>2005</b>									
	Ingeniería Ambiental	24	13	11	24	24	0	0	0	0	
	Ing. en Sistemas Computacionales	86	55	31	50	49	0	0	0	0	
	Lic. en Administración	107	44	63	75	74	0	0	0	0	
<b>(Licenciaturas) Totales:</b>		<b>217</b>	<b>112</b>	<b>105</b>	<b>149</b>	<b>147</b>	<b>0</b>	<b>0</b>	<b>0</b>	<b>0</b>	
<b>Instalaciones (Ago. 2006 - Jun. 2007)</b>				<b>Becas SEP</b>		<b>Profesores (Agosto 2007)</b>					
Aulas	Talleres	Lab. Pesados	Lab. Ligeros	2007		Licenciatura	Especialidad	Maest. C/G	Maest. S/G	Doct. C/G	Doct. S/G
7	0	0	0	0		9	0	1	5	0	0
Servicio Social (Ago. 2006 - Jun. 2007)		N/A		Residencia Profesional (Ago. 2006 - Jun. 2007)		N/A		Personal de Apoyo y Asistencia (Agosto 2007)		12	

Instituto Tecnológico Superior del Sur		Matrícula			Atención a la Demanda		Egresados		Titulados		
		Por Programa	Por Género		Aspirantes	Aceptados					
Acreditado / Reconocido por	Nombre del Programa	Ago-Dic 2007	Hombres	Mujeres	Ago-Dic 2007	Ago-Dic 2007	Ago - Dic 06	Ene - Jun 07	Ago - Dic 06	Ene - Jun 07	
		<b>2004</b>									
	Ing. en Industrias Alimentarias	33	19	14	13	12	0	0	0	0	
	Ing. en Sistemas Computacionales	197	125	72	58	56	0	0	0	0	
	Lic. Tec. en Administración General	326	119	207	137	129	0	0	0	0	
<b>(Licenciaturas) Totales:</b>		<b>556</b>	<b>263</b>	<b>293</b>	<b>208</b>	<b>197</b>	<b>0</b>	<b>0</b>	<b>0</b>	<b>0</b>	
<b>Instalaciones (Ago. 2006 - Jun. 2007)</b>				<b>Becas SEP</b>		<b>Profesores (Agosto 2007)</b>					
Aulas	Talleres	Lab. Pesados	Lab. Ligeros	2007		Licenciatura	Especialidad	Maest. C/G	Maest. S/G	Doct. C/G	Doct. S/G
9	0	0	0	0		24	0	2	3	0	0
Servicio Social (Ago. 2006 - Jun. 2007)		N/A		Residencia Profesional (Ago. 2006 - Jun. 2007)		N/A		Personal de Apoyo y Asistencia (Agosto 2007)		64	



# ESTADO DE COAHUILA





## ESTADO DE COAHUILA

### PERIODO: AGOSTO-DICIEMBRE 2007

<b>Total de Instituciones Federales</b>	<b>4</b>	<b>Total de Instituciones Descentralizadas</b>	<b>4</b>
<b>Matrícula de Licenciatura</b>	<b>16,092</b>	<b>Matrícula de Posgrado</b>	<b>186</b>
Oferta de Programas de Licenciatura	<b>45</b>	Oferta de Programas de Posgrado	<b>13</b>
Programas Evaluados en el Nivel 1 de los <b>CIEES</b>	<b>0</b>	Programas de Posgrado en el <b>PNP-CONACYT</b>	<b>3</b>
Programas Acreditados por el <b>COPAES</b>	<b>16</b>	<b>Planta Docente</b>	<b>1,112</b>
Programas Evaluados en el Nivel 1 de los <b>CIEES</b> , y Acreditados por el <b>COPAES</b>	<b>0</b>	Porcentaje de Profesores con Posgrado	<b>34 %</b>
Porcentaje de Alumnos (Licenciatura) en el Área de Ingeniería y Tecnología	<b>83 %</b>	Porcentaje de Alumnos (Licenciatura) en el Área Económico-Administrativas	<b>17 %</b>



Instituto Tecnológico de La Laguna



1965



Acreditado / Reconocido por	Nombre del Programa	Matrícula			Atención a la Demanda		Egresados		Titulados		
		Por Programa	Por Género		Aspirantes	Aceptados	Ago - Dic 06	Ene - Jun 07	Ago - Dic 06	Ene - Jun 07	
		Ago-Dic 2007	Hombres	Mujeres	Ago-Dic 2007	Ago-Dic 2007					
	Ingeniería Mecánica	396	376	20	96	56	27	28	11	27	
	Ingeniería Electrónica	721	657	64	113	97	73	65	28	30	
	Ingeniería Química	458	193	265	153	59	44	28	4	20	
	Ingeniería Industrial	791	437	354	334	95	74	60	29	49	
	Ingeniería en Mecatrónica	546	478	68	258	60	23	35	0	14	
	Ing. en Sistemas Computacionales	730	514	216	294	103	67	41	20	42	
	Ingeniería Eléctrica	440	389	51	74	58	15	18	5	28	
	Lic. en Administración	580	207	373	195	62	56	57	13	30	
<b>(Licenciaturas) Totales:</b>		<b>4,662</b>	<b>3,251</b>	<b>1,411</b>	<b>1,517</b>	<b>590</b>	<b>379</b>	<b>332</b>	<b>110</b>	<b>240</b>	
	Maestría en C. en Ing. Eléctrica	53	49	4	15	15	6	9	17	10	
	Maestría en C. en Ing. Industrial	16	6	10	6	6	0	5	8	5	
	Maestría en Sistemas Computacionales	14	8	6	5	5	2	3	3	3	
	Doctorado en C. en Ing. Eléctrica	9	1	8	1	1	0	1	1	1	
<b>(Posgrados) Totales:</b>		<b>92</b>	<b>64</b>	<b>28</b>	<b>27</b>	<b>27</b>	<b>8</b>	<b>18</b>	<b>29</b>	<b>19</b>	
<b>Instalaciones (Ago. 2006 - Jun. 2007)</b>				<b>Becas SEP</b>		<b>Profesores (Agosto 2007)</b>					
Aulas	Talleres	Lab. Pesados	Lab. Ligeros	2007		Licenciatura	Especialidad	Maest. C/G	Maest. S/G	Doct. C/G	Doct. S/G
82	1	9	13	155		163	0	164	9	12	0
Servicio Social (Ago. 2006 - Jun. 2007)		599		Residencia Profesional (Ago. 2006 - Jun. 2007)		660		Personal de Apoyo y Asistencia (Agosto 2007)		166	

Instituto Tecnológico de Piedras Negras



1976



Acreditado / Reconocido por	Nombre del Programa	Matrícula			Atención a la Demanda		Egresados		Titulados		
		Por Programa	Por Género		Aspirantes	Aceptados	Ago - Dic 06	Ene - Jun 07	Ago - Dic 06	Ene - Jun 07	
		Ago-Dic 2007	Hombres	Mujeres	Ago-Dic 2007	Ago-Dic 2007					
	Ingeniería Electrónica	129	122	7	32	28	13	1	24	5	
	Ingeniería Industrial	360	255	105	111	111	36	24	86	15	
	Ing. en Sistemas Computacionales	207	160	47	78	67	22	6	57	18	
	Lic. en Contaduría	117	34	83	33	30	14	15	28	48	
	Lic. en Administración	278	85	193	71	67	24	3	22	13	
	Lic. en Informática	104	38	66	28	26	19	4	5	22	
<b>(Licenciaturas) Totales:</b>		<b>1,195</b>	<b>694</b>	<b>501</b>	<b>353</b>	<b>329</b>	<b>128</b>	<b>53</b>	<b>222</b>	<b>121</b>	
	M. en Planif. de Emp. y Des. Reg.	9	5	4	40	0	0	0	0	0	
<b>(Posgrados) Totales:</b>		<b>9</b>	<b>5</b>	<b>4</b>	<b>40</b>	<b>0</b>	<b>0</b>	<b>0</b>	<b>0</b>	<b>0</b>	
<b>Instalaciones (Ago. 2006 - Jun. 2007)</b>				<b>Becas SEP</b>		<b>Profesores (Agosto 2007)</b>					
Aulas	Talleres	Lab. Pesados	Lab. Ligeros	2007		Licenciatura	Especialidad	Maest. C/G	Maest. S/G	Doct. C/G	Doct. S/G
31	2	3	2	65		65	1	29	25	1	1
Servicio Social (Ago. 2006 - Jun. 2007)		223		Residencia Profesional (Ago. 2006 - Jun. 2007)		202		Personal de Apoyo y Asistencia (Agosto 2007)		42	

Instituto Tecnológico de Saltillo



1951



Acreditado / Reconocido por	Nombre del Programa	Matrícula			Atención a la Demanda		Egresados		Titulados		
		Ago-Dic 2007	Por Género		Ago-Dic 2007	Ago-Dic 2007	Ago - Dic 06	Ene - Jun 07	Ago - Dic 06	Ene - Jun 07	
			Hombres	Mujeres							
	Ingeniería Mecánica	440	418	22	148	77	40	30	66	9	
	Ingeniería Eléctrica	202	194	8	50	35	22	9	36	12	
	Ingeniería Electrónica	500	456	44	73	66	37	31	64	26	
	Ingeniería en Materiales	331	210	121	74	76	10	23	16	20	
	Ingeniería Industrial	904	609	295	450	199	125	102	91	70	
	Ingeniería Industrial (abierto)	161	131	30	0	0	32	15	2	10	
	Ingeniería en Mecatrónica	706	637	69	458	158	25	24	0	20	
	Ing. en Sistemas Computacionales	649	387	262	250	157	49	46	84	37	
	Lic. en Administración	718	173	545	258	102	67	70	53	55	
	Lic. en Administración (abierto)	0	0	0	0	0	0	6	0	1	
	Lic. en Informática	254	85	169	58	55	31	21	23	10	
<b>(Licenciaturas) Totales:</b>		<b>4,865</b>	<b>3,300</b>	<b>1,565</b>	<b>1,819</b>	<b>925</b>	<b>438</b>	<b>377</b>	<b>435</b>	<b>270</b>	
	Maestría en C. en Administración	19	11	8	0	0	0	13	0	1	
	Maestría en C. en Materiales	23	9	14	14	10	0	7	0	5	
	Maestría en C. en Ing. Industrial	12	7	5	20	6	0	4	0	2	
	Doctorado en C. en Materiales	8	5	3	0	0	0	2	0	2	
	Especializ. en Ingeniería Ambiental	0	0	0	0	0	0	0	0	2	
	Especializ. en Redes Computacionales	0	0	0	0	0	0	0	0	2	
	Especializ. en Autom. en Procesos Ind.	0	0	0	0	0	0	0	0	0	
<b>(Posgrados) Totales:</b>		<b>62</b>	<b>32</b>	<b>30</b>	<b>34</b>	<b>16</b>	<b>0</b>	<b>26</b>	<b>0</b>	<b>14</b>	
<b>Instalaciones (Ago. 2006 - Jun. 2007)</b>				<b>Becas SEP</b>		<b>Profesores (Agosto 2007)</b>					
Aulas	Talleres	Lab. Pesados	Lab. Ligeros	2007		Licenciatura	Especialidad	Maest. C/G	Maest. S/G	Doct. C/G	Doct. S/G
115	3	12	3	218		218	0	58	17	12	1
Servicio Social (Ago. 2006 - Jun. 2007)		761		Residencia Profesional (Ago. 2006 - Jun. 2007)		859		Personal de Apoyo y Asistencia (Agosto 2007)			122

Instituto Tecnológico de Torreón



1976



Acreditado / Reconocido por	Nombre del Programa	Matrícula			Atención a la Demanda		Egresados		Titulados		
		Ago-Dic 2007	Por Género		Ago-Dic 2007	Ago-Dic 2007	Ago - Dic 06	Ene - Jun 07	Ago - Dic 06	Ene - Jun 07	
			Hombres	Mujeres							
	Ingeniería en Agronomía	65	52	13	16	8	0	0	19	16	
	Lic. en Informática	252	154	98	81	65	0	0	4	12	
	Lic. en Administración	376	136	240	102	85	0	0	11	24	
<b>(Licenciaturas) Totales:</b>		<b>693</b>	<b>342</b>	<b>351</b>	<b>199</b>	<b>158</b>	<b>0</b>	<b>0</b>	<b>7</b>	<b>52</b>	
	Maestría en C. (animal, suelos, irrig, agroec)	23	16	7	19	11	16	0	0	0	
<b>(Posgrados) Totales:</b>		<b>23</b>	<b>16</b>	<b>7</b>	<b>19</b>	<b>11</b>	<b>16</b>	<b>0</b>	<b>0</b>	<b>0</b>	
<b>Instalaciones (Ago. 2006 - Jun. 2007)</b>				<b>Becas SEP</b>		<b>Profesores (Agosto 2007)</b>					
Aulas	Talleres	Lab. Pesados	Lab. Ligeros	2007		Licenciatura	Especialidad	Maest. C/G	Maest. S/G	Doct. C/G	Doct. S/G
39	0	0	0	67		31	0	34	14	20	0
Servicio Social (Ago. 2006 - Jun. 2007)		129		Residencia Profesional (Ago. 2006 - Jun. 2007)		125		Personal de Apoyo y Asistencia (Agosto 2007)			44

**Instituto Tecnológico Superior de Cd. Acuña**  
**1998**



Acreditado / Reconocido por	Nombre del Programa	Matrícula			Atención a la Demanda		Egresados		Titulados		
		Por Programa	Por Género		Aspirantes	Aceptados	Ago - Dic 06	Ene - Jun 07	Ago - Dic 06	Ene - Jun 07	
		Ago-Dic 2007	Hombres	Mujeres	Ago-Dic 2007	Ago-Dic 2007					
	Ingeniería Industrial	389	278	111	147	121	0	23	0	1	
	Ingeniería Electromecánica	173	161	12	72	68	0	6	0	1	
	Lic. en Administración	606	222	384	215	175	0	41	0	14	
	Lic. en Informática	260	135	125	120	99	0	13	0	1	
<b>(Licenciaturas) Totales:</b>		<b>1,428</b>	<b>796</b>	<b>632</b>	<b>554</b>	<b>463</b>	<b>0</b>	<b>83</b>	<b>0</b>	<b>17</b>	
<b>Instalaciones (Ago. 2006 - Jun. 2007)</b>				<b>Becas SEP</b>		<b>Profesores (Agosto 2007)</b>					
Aulas	Talleres	Lab. Pesados	Lab. Ligeros	2007		Licenciatura	Especialidad	Maest. C/G	Maest. S/G	Doct. C/G	Doct. S/G
24	0	2	2	0		49	0	3	14	0	0
Servicio Social (Ago. 2006 - Jun. 2007)		212		Residencia Profesional (Ago. 2006 - Jun. 2007)		140		Personal de Apoyo y Asistencia (Agosto 2007)		141	

**Instituto Tecnológico Superior de La Región Carbonífera**  
**1991**



Acreditado / Reconocido por	Nombre del Programa	Matrícula			Atención a la Demanda		Egresados		Titulados		
		Por Programa	Por Género		Aspirantes	Aceptados	Ago - Dic 06	Ene - Jun 07	Ago - Dic 06	Ene - Jun 07	
		Ago-Dic 2007	Hombres	Mujeres	Ago-Dic 2007	Ago-Dic 2007					
	Arquitectura	0	0	0	0	0	0	0	0	0	
	Ing. en Sistemas Computacionales	237	149	88	105	82	13	2	6	0	
	Ingeniería Electromecánica	184	181	3	60	52	16	3	0	0	
	Ingeniería Electrónica	3	3	0	0	0	5	1	1	0	
	Ingeniería Industrial	543	342	201	189	154	62	14	9	0	
	Ingeniería en Mecatrónica	283	262	21	121	85	0	0	0	0	
	Lic. en Informática	176	75	101	49	40	22	2	3	0	
<b>(Licenciaturas) Totales:</b>		<b>1,426</b>	<b>1,012</b>	<b>414</b>	<b>524</b>	<b>413</b>	<b>118</b>	<b>22</b>	<b>19</b>	<b>0</b>	
<b>Instalaciones (Ago. 2006 - Jun. 2007)</b>				<b>Becas SEP</b>		<b>Profesores (Agosto 2007)</b>					
Aulas	Talleres	Lab. Pesados	Lab. Ligeros	2007		Licenciatura	Especialidad	Maest. C/G	Maest. S/G	Doct. C/G	Doct. S/G
19	0	3	2	0		51	10	19	3	0	0
Servicio Social (Ago. 2006 - Jun. 2007)		159		Residencia Profesional (Ago. 2006 - Jun. 2007)		140		Personal de Apoyo y Asistencia (Agosto 2007)		74	

**Instituto Tecnológico Superior de Monclova**  
**1996**



Acreditado / Reconocido por	Nombre del Programa	Matrícula			Atención a la Demanda		Egresados		Titulados		
		Por Programa	Por Género		Aspirantes	Aceptados	Ago - Dic 06	Ene - Jun 07	Ago - Dic 06	Ene - Jun 07	
		Ago-Dic 2007	Hombres	Mujeres	Ago-Dic 2007	Ago-Dic 2007					
	Ingeniería Industrial	533	397	136	201	153	0	0	0	0	
	Ingeniería Electrónica	207	195	12	108	51	0	0	0	0	
	Ingeniería Mecánica	257	234	23	126	54	0	42	0	0	
	Lic. en Informática	422	164	258	150	101	0	69	0	0	
<b>(Licenciaturas) Totales:</b>		<b>1,419</b>	<b>990</b>	<b>429</b>	<b>585</b>	<b>359</b>	<b>0</b>	<b>111</b>	<b>0</b>	<b>0</b>	
<b>Instalaciones (Ago. 2006 - Jun. 2007)</b>				<b>Becas SEP</b>		<b>Profesores (Agosto 2007)</b>					
Aulas	Talleres	Lab. Pesados	Lab. Ligeros	2007		Licenciatura	Especialidad	Maest. C/G	Maest. S/G	Doct. C/G	Doct. S/G
21	1	0	7	0		38	0	16	0	1	0
Servicio Social (Ago. 2006 - Jun. 2007)		206		Residencia Profesional (Ago. 2006 - Jun. 2007)		157		Personal de Apoyo y Asistencia (Agosto 2007)		65	

**Instituto Tecnológico Superior de San Pedro de las Colonias**

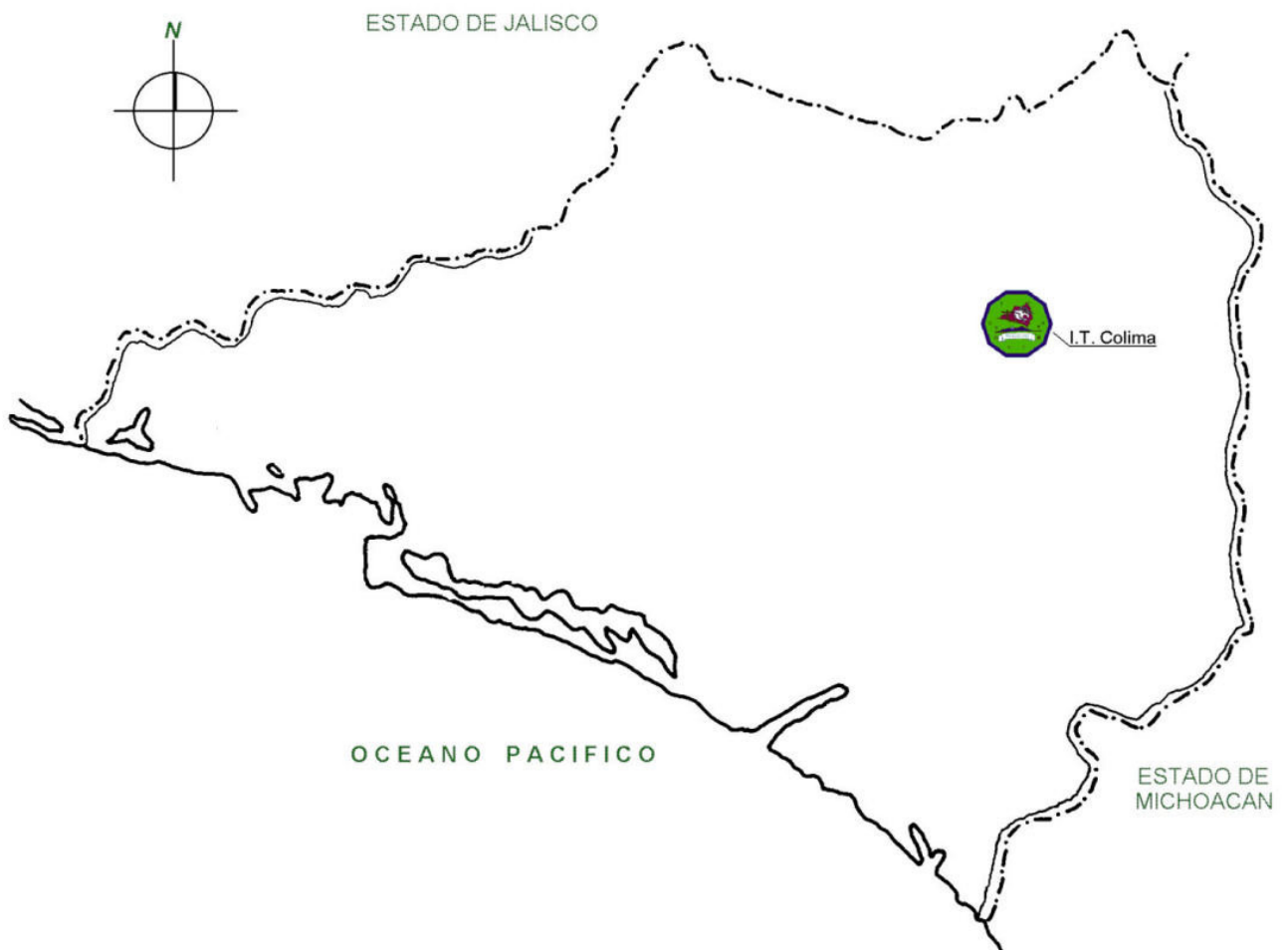


**2004**

Acreditado / Reconocido por	Nombre del Programa	Matrícula			Atención a la Demanda		Egresados		Titulados	
		Por Programa	Por Género		Aspirantes	Acceptados	Ago - Dic 06	Ene - Jun 07	Ago - Dic 06	Ene - Jun 07
		Ago-Dic 2007	Hombres	Mujeres	Ago-Dic 2007	Ago-Dic 2007				
	Ing. en Sistemas Computacionales	151	80	71	83	45	0	0	0	0
	Ingeniería Industrial	257	178	79	75	74	0	0	0	0
<b>(Licenciaturas) Totales:</b>		<b>408</b>	<b>258</b>	<b>150</b>	<b>158</b>	<b>119</b>	<b>0</b>	<b>0</b>	<b>0</b>	<b>0</b>
Instalaciones (Ago. 2006 - Jun. 2007)				Becas SEP 2007	Profesores (Agosto 2007)					
Aulas	Talleres	Lab. Pesados	Lab. Ligeros		Licenciatura	Especialidad	Maest. C/G	Maest. S/G	Doct. C/G	Doct. S/G
5	0	0	0	0	24	0	5	4	0	0
Servicio Social (Ago. 2006 - Jun. 2007)		N/A		Residencia Profesional (Ago. 2006 - Jun. 2007)		N/A		Personal de Apoyo y Asistencia (Agosto 2007)		26



# ESTADO DE COLIMA





## ESTADO DE COLIMA

### PERIODO: AGOSTO-DICIEMBRE 2007

<b>Total de Instituciones Federales</b>	<b>1</b>	<b>Total de Instituciones Descentralizadas</b>	<b>0</b>
<b>Matrícula de Licenciatura</b>	<b>1,912</b>	<b>Matrícula de Posgrado</b>	<b>0</b>
Oferta de Programas de Licenciatura	<b>9</b>	Oferta de Programas de Posgrado	<b>1</b>
Programas Evaluados en el Nivel 1 de los <b>CIEES</b>	<b>0</b>	Programas de Posgrado en el <b>PNP-CONACYT</b>	<b>0</b>
Programas Acreditados por el <b>COPAES</b>	<b>0</b>	<b>Planta Docente</b>	<b>151</b>
Programas Evaluados en el Nivel 1 de los <b>CIEES</b> , y Acreditados por el <b>COPAES</b>	<b>0</b>	Porcentaje de Profesores con Posgrado	<b>39 %</b>
Porcentaje de Alumnos (Licenciatura) en el Área de Ingeniería y Tecnología	<b>68 %</b>	Porcentaje de Alumnos (Licenciatura) en el Área Económico-Administrativas	<b>32 %</b>

Instituto Tecnológico de Colima



1976



Acreditado / Reconocido por	Nombre del Programa	Matrícula			Atención a la Demanda		Egresados		Titulados		
		Por Programa	Por Género		Aspirantes	Aceptados	Ago - Dic 06	Ene - Jun 07	Ago - Dic 06	Ene - Jun 07	
			Ago-Dic 2007	Hombres							Mujeres
	Ing. en Sistemas Computacionales	259	212	47	116	69	19	15	18	26	
	Ingeniería Industrial	272	211	61	87	65	27	6	17	32	
	Ingeniería en Mecatrónica	122	113	9	71	53	0	0	0	0	
	Arquitectura	287	189	98	147	82	12	6	2	2	
	Ingeniería Ambiental	54	23	31	50	41	0	0	0	0	
	Ingeniería Bioquímica	146	66	80	54	42	4	6	11	5	
	Lic. en Administración	524	225	299	220	123	28	52	40	24	
	Lic. en Informática	156	117	39	59	36	10	16	16	7	
	Lic. en Contaduría	92	38	54	68	42	0	0	0	0	
<b>(Licenciaturas) Totales:</b>		<b>1,912</b>	<b>1,194</b>	<b>718</b>	<b>872</b>	<b>553</b>	<b>100</b>	<b>101</b>	<b>104</b>	<b>96</b>	
	Maestría en Ingeniería Industrial	0	0	0	0	0	16	0	14	5	
<b>(Posgrados) Totales:</b>		<b>0</b>	<b>0</b>	<b>0</b>	<b>0</b>	<b>0</b>	<b>16</b>	<b>0</b>	<b>14</b>	<b>5</b>	
<b>Instalaciones (Ago. 2006 - Jun. 2007)</b>				<b>Becas SEP</b>		<b>Profesores (Agosto 2007)</b>					
Aulas	Talleres	Lab. Pesados	Lab. Ligeros	2007		Licenciatura	Especialidad	Maest. C/G	Maest. S/G	Doct. C/G	Doct. S/G
28	5	2	4	107		73	0	53	19	6	0
Servicio Social (Ago. 2006 - Jun. 2007)		249		Residencia Profesional (Ago. 2006 - Jun. 2007)		222		Personal de Apoyo y Asistencia (Agosto 2007)			67



# ESTADO DE CHIAPAS







## ESTADO DE CHIAPAS

### PERIODO: AGOSTO-DICIEMBRE 2007

<b>Total de Instituciones Federales</b>	<b>3</b>	<b>Total de Instituciones Descentralizadas</b>	<b>1</b>
<b>Matrícula de Licenciatura</b>	<b>7,189</b>	<b>Matrícula de Posgrado</b>	<b>12</b>
Oferta de Programas de Licenciatura	<b>26</b>	Oferta de Programas de Posgrado	<b>3</b>
Programas Evaluados en el Nivel 1 de los <b>CIEES</b>	<b>2</b>	Programas de Posgrado en el <b>PNP-CONACYT</b>	<b>1</b>
Programas Acreditados por el <b>COPAES</b>	<b>0</b>	<b>Planta Docente</b>	<b>401</b>
Programas Evaluados en el Nivel 1 de los <b>CIEES</b> , y Acreditados por el <b>COPAES</b>	<b>0</b>	Porcentaje de Profesores con Posgrado	<b>26 %</b>
Porcentaje de Alumnos (Licenciatura) en el Área de Ingeniería y Tecnología	<b>81 %</b>	Porcentaje de Alumnos (Licenciatura) en el Área Económico-Administrativas	<b>9 %</b>

**Instituto Tecnológico de Comitán**



1992



Acreditado / Reconocido por	Nombre del Programa	Matrícula			Atención a la Demanda		Egresados		Titulados		
		Por Programa	Por Género		Aspirantes	Aceptados	Ago - Dic 06	Ene - Jun 07	Ago - Dic 06	Ene - Jun 07	
		Ago-Dic 2007	Hombres	Mujeres	Ago-Dic 2007	Ago-Dic 2007					
	Ing. en Desarrollo Comunitario	219	158	61	112	80	0	0	0	0	
	Ingeniería Industrial	348	273	75	135	88	6	27	4	20	
	Ingeniería Industrial (abierto)	100	66	34	58	43	3	3	29	5	
	Ing. en Sistemas Computacionales	329	258	71	137	88	9	38	16	28	
	Ingeniería en Agronomía	82	64	18	0	0	11	11	3	45	
	Lic. en Administración (abierto)	343	150	193	95	86	11	13	39	20	
	Lic. en Informática	310	188	122	89	89	8	4	25	16	
	Lic. en Administración	310	136	174	116	83	17	5	3	23	
<b>(Licenciaturas) Totales:</b>		<b>2,041</b>	<b>1,293</b>	<b>748</b>	<b>742</b>	<b>557</b>	<b>65</b>	<b>101</b>	<b>119</b>	<b>157</b>	
<b>Instalaciones (Ago. 2006 - Jun. 2007)</b>				<b>Becas SEP</b>		<b>Profesores (Agosto 2007)</b>					
Aulas	Talleres	Lab. Pesados	Lab. Ligeros	2007		Licenciatura	Especialidad	Maest. C/G	Maest. S/G	Doct. C/G	Doct. S/G
28	2	3	3	101		49	0	20	1	0	0
Servicio Social (Ago. 2006 - Jun. 2007)		306		Residencia Profesional (Ago. 2006 - Jun. 2007)		260	Personal de Apoyo y Asistencia (Agosto 2007)			32	

**Instituto Tecnológico de Tapachula**



1983



Acreditado / Reconocido por	Nombre del Programa	Matrícula			Atención a la Demanda		Egresados		Titulados		
		Por Programa	Por Género		Aspirantes	Aceptados	Ago - Dic 06	Ene - Jun 07	Ago - Dic 06	Ene - Jun 07	
		Ago-Dic 2007	Hombres	Mujeres	Ago-Dic 2007	Ago-Dic 2007					
	Ing. en Sistemas Computacionales	407	315	92	239	89	0	0	0	0	
	Ingeniería Industrial	281	183	98	70	46	10	25	3	26	
	Ingeniería Química	176	88	88	43	46	9	26	5	27	
	Ingeniería Electromecánica	398	383	15	135	48	21	16	16	32	
	Ingeniería Civil	459	365	94	222	88	24	36	8	50	
	Lic. en Informática	289	155	134	94	87	33	57	59	55	
<b>(Licenciaturas) Totales:</b>		<b>2,010</b>	<b>1,489</b>	<b>521</b>	<b>803</b>	<b>404</b>	<b>97</b>	<b>160</b>	<b>91</b>	<b>190</b>	
<b>Instalaciones (Ago. 2006 - Jun. 2007)</b>				<b>Becas SEP</b>		<b>Profesores (Agosto 2007)</b>					
Aulas	Talleres	Lab. Pesados	Lab. Ligeros	2007		Licenciatura	Especialidad	Maest. C/G	Maest. S/G	Doct. C/G	Doct. S/G
30	2	6	6	83		74	0	26	9	0	0
Servicio Social (Ago. 2006 - Jun. 2007)		372		Residencia Profesional (Ago. 2006 - Jun. 2007)		258	Personal de Apoyo y Asistencia (Agosto 2007)			55	

## Instituto Tecnológico de Tuxtla Gutiérrez



1972



Acreditado / Reconocido por		Matrícula		Atención a la Demanda		Egresados		Titulados			
		Por Programa	Por Género		Aspirantes	Aceptados	Ago - Dic 06	Ene - Jun 07	Ago - Dic 06	Ene - Jun 07	
Nombre del Programa		Ago-Dic 2007	Hombres	Mujeres	Ago-Dic 2007	Ago-Dic 2007					
Ingeniería Química		152	79	73	75	42	12	11	7	1	
Ingeniería Bioquímica		278	120	158	101	42	27	22	9	17	
Ing. en Sistemas Computacionales		522	404	118	359	84	53	51	25	31	
Ingeniería Electrónica		521	442	79	159	84	46	47	16	42	
Ingeniería Mecánica		283	263	20	194	42	17	17	18	15	
Ingeniería Eléctrica		207	196	11	92	42	24	14	19	2	
Ingeniería Industrial		449	271	178	152	41	59	29	36	21	
Lic. en Informática		178	93	85	38	37	35	10	8	17	
<b>(Licenciaturas) Totales:</b>		<b>2,590</b>	<b>1,868</b>	<b>722</b>	<b>1,170</b>	<b>414</b>	<b>273</b>	<b>201</b>	<b>138</b>	<b>146</b>	
Maestría en Ingeniería Bioquímica		12	5	7	6	6	0	0	0	1	
Especializ. en Ingeniería Ambiental		0	0	0	0	0	0	0	0	0	
Especializ. en Biotecnología Vegetal		0	0	0	0	0	0	0	0	1	
<b>(Posgrados) Totales:</b>		<b>12</b>	<b>5</b>	<b>7</b>	<b>6</b>	<b>6</b>	<b>0</b>	<b>0</b>	<b>0</b>	<b>2</b>	
<b>Instalaciones (Ago. 2006 - Jun. 2007)</b>				<b>Becas SEP</b>		<b>Profesores (Agosto 2007)</b>					
Aulas	Talleres	Lab. Pesados	Lab. Ligeros	2007		Licenciatura	Especialidad	Maest. C/G	Maest. S/G	Doct. C/G	Doct. S/G
68	5	14	3	244		102	3	49	33	5	4
Servicio Social (Ago. 2006 - Jun. 2007)		351	Residencia Profesional (Ago. 2006 - Jun. 2007)		430	Personal de Apoyo y Asistencia (Agosto 2007)			108		

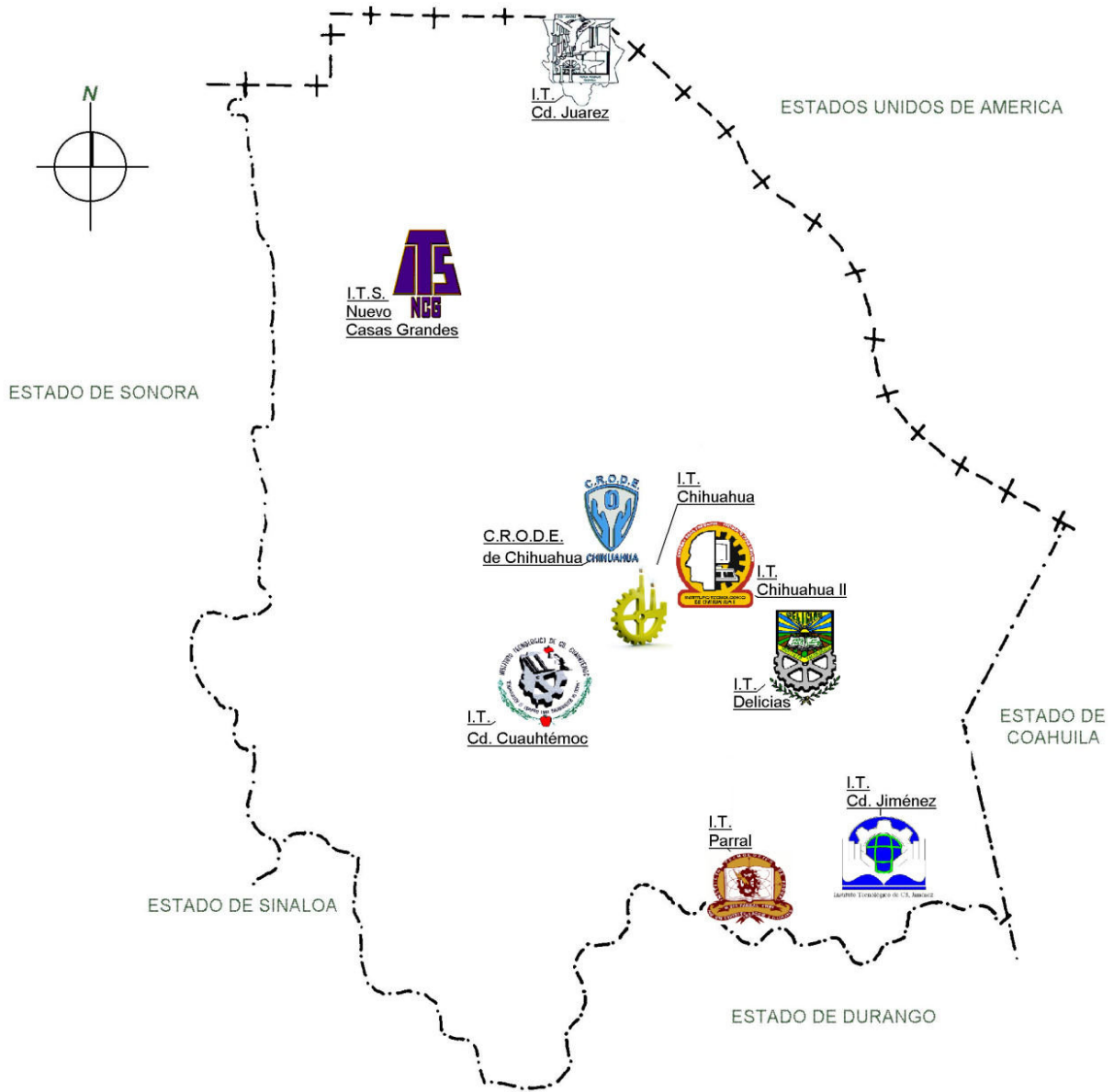
Instituto Tecnológico Superior de  
Cintalapa

2001

Acreditado / Reconocido por		Matrícula		Atención a la Demanda		Egresados		Titulados			
		Por Programa	Por Género		Aspirantes	Aceptados	Ago - Dic 06	Ene - Jun 07	Ago - Dic 06	Ene - Jun 07	
Nombre del Programa		Ago-Dic 2007	Hombres	Mujeres	Ago-Dic 2007	Ago-Dic 2007					
Ing. en Industrias Alimentarias		183	102	81	53	45	0	19	0	0	
Ing. en Desarrollo Comunitario		47	20	27	58	47	0	0	0	0	
Ingeniería Industrial		250	181	69	104	89	0	4	0	0	
Lic. en Informática		139	74	65	108	79	0	0	0	0	
<b>(Licenciaturas) Totales:</b>		<b>619</b>	<b>377</b>	<b>242</b>	<b>323</b>	<b>260</b>	<b>0</b>	<b>23</b>	<b>0</b>	<b>0</b>	
<b>Instalaciones (Ago. 2006 - Jun. 2007)</b>				<b>Becas SEP</b>		<b>Profesores (Agosto 2007)</b>					
Aulas	Talleres	Lab. Pesados	Lab. Ligeros	2007		Licenciatura	Especialidad	Maest. C/G	Maest. S/G	Doct. C/G	Doct. S/G
20	1	0	3	0		20	1	4	1	0	0
Servicio Social (Ago. 2006 - Jun. 2007)		60	Residencia Profesional (Ago. 2006 - Jun. 2007)		19	Personal de Apoyo y Asistencia (Agosto 2007)			40		



# ESTADO DE CHIHUAHUA





## ESTADO DE CHIHUAHUA

### PERIODO: AGOSTO-DICIEMBRE 2007

<b>Total de Instituciones Federales</b>	<b>8</b>	<b>Total de Instituciones Descentralizadas</b>	<b>1</b>
<b>Matrícula de Licenciatura</b>	<b>19,857</b>	<b>Matrícula de Posgrado</b>	<b>279</b>
Oferta de Programas de Licenciatura	<b>54</b>	Oferta de Programas de Posgrado	<b>15</b>
Programas Evaluados en el Nivel 1 de los <b>CIEES</b>	<b>4</b>	Programas de Posgrado en el <b>PNP-CONACYT</b>	<b>1</b>
Programas Acreditados por el <b>COPAES</b>	<b>0</b>	<b>Planta Docente</b>	<b>1,067</b>
Programas Evaluados en el Nivel 1 de los <b>CIEES</b> , y Acreditados por el <b>COPAES</b>	<b>0</b>	Porcentaje de Profesores con Posgrado	<b>34 %</b>
Porcentaje de Alumnos (Licenciatura) en el Área de Ingeniería y Tecnología	<b>74 %</b>	Porcentaje de Alumnos (Licenciatura) en el Área Económico-Administrativas	<b>26 %</b>

Instituto Tecnológico de Cd.  
Cuauhtémoc



1991



Acreditado / Reconocido por	Nombre del Programa	Matrícula			Atención a la Demanda		Egresados		Titulados		
		Ago-Dic 2007	Por Género		Ago-Dic 2007	Ago-Dic 2007	Ago - Dic 06	Ene - Jun 07	Ago - Dic 06	Ene - Jun 07	
			Hombres	Mujeres							
	Ingeniería en Mecatrónica	269	251	18	95	83	11	22	11	22	
	Ing. en Sistemas Computacionales	220	131	89	86	81	23	32	23	32	
	Ingeniería Industrial	530	306	224	148	148	37	90	37	90	
	Ing. en Industrias Alimentarias	181	54	127	62	42	0	0	0	0	
	Lic. en Informática	213	83	130	91	91	30	63	30	63	
	Lic. en Contaduría	319	51	268	84	81	29	49	29	49	
	Lic. en Administración	263	84	179	189	83	48	65	48	65	
<b>(Licenciaturas) Totales:</b>		<b>1,995</b>	<b>960</b>	<b>1,035</b>	<b>755</b>	<b>609</b>	<b>178</b>	<b>321</b>	<b>178</b>	<b>321</b>	
	Maestría en Administración	32	22	10	14	6	0	1	0	1	
<b>(Posgrados) Totales:</b>		<b>32</b>	<b>22</b>	<b>10</b>	<b>14</b>	<b>6</b>	<b>0</b>	<b>1</b>	<b>0</b>	<b>1</b>	
Instalaciones (Ago. 2006 - Jun. 2007)				Becas SEP 2007	Profesores (Agosto 2007)						
Aulas	Talleres	Lab. Pesados	Lab. Ligeros		Licenciatura	Especialidad	Maest. C/G	Maest. S/G	Doct. C/G	Doct. S/G	
26	0	2	1	183	54	0	36	0	4	0	
Servicio Social (Ago. 2006 - Jun. 2007)		192		Residencia Profesional (Ago. 2006 - Jun. 2007)		216		Personal de Apoyo y Asistencia (Agosto 2007)		33	

Instituto Tecnológico de Cd. Jiménez



1994



Acreditado / Reconocido por	Nombre del Programa	Matrícula			Atención a la Demanda		Egresados		Titulados		
		Ago-Dic 2007	Por Género		Ago-Dic 2007	Ago-Dic 2007	Ago - Dic 06	Ene - Jun 07	Ago - Dic 06	Ene - Jun 07	
			Hombres	Mujeres							
	Ingeniería Industrial	330	197	133	100	96	12	12	18	0	
	Ing. en Sistemas Computacionales	160	96	64	66	65	0	0	0	0	
	Ingeniería Electromecánica	136	81	55	62	44	2	2	7	0	
	Lic. en Contaduría	233	139	94	86	78	3	3	22	0	
<b>(Licenciaturas) Totales:</b>		<b>859</b>	<b>513</b>	<b>346</b>	<b>314</b>	<b>283</b>	<b>17</b>	<b>17</b>	<b>47</b>	<b>0</b>	
Instalaciones (Ago. 2006 - Jun. 2007)				Becas SEP 2007	Profesores (Agosto 2007)						
Aulas	Talleres	Lab. Pesados	Lab. Ligeros		Licenciatura	Especialidad	Maest. C/G	Maest. S/G	Doct. C/G	Doct. S/G	
14	1	2	1	84	46	4	19	0	0	0	
Servicio Social (Ago. 2006 - Jun. 2007)		107		Residencia Profesional (Ago. 2006 - Jun. 2007)		95		Personal de Apoyo y Asistencia (Agosto 2007)		27	

Instituto Tecnológico de Cd. Juárez



1964



Acreditado / Reconocido por	Nombre del Programa	Matrícula			Atención a la Demanda		Egresados		Titulados		
		Por Programa	Por Género		Aspirantes	Aceptados	Ago - Dic 06	Ene - Jun 07	Ago - Dic 06	Ene - Jun 07	
		Ago-Dic 2007	Hombres	Mujeres	Ago-Dic 2007	Ago-Dic 2007					
	Ingeniería Mecánica	230	213	17	79	53	6	13	1	5	
	Ingeniería Eléctrica	135	127	8	44	39	40	1	9	2	
	Ingeniería Electromecánica	535	493	42	147	110	48	18	15	21	
	Ingeniería Electrónica	191	180	11	41	35	26	7	19	27	
	Ingeniería Industrial	783	484	299	271	199	36	47	38	51	
	Ingeniería en Mecatrónica	111	91	20	160	111	0	0	0	0	
	Ing. en Sistemas Computacionales	632	428	204	266	203	81	47	31	39	
	Lic. en Contaduría	742	221	521	150	118	78	49	46	99	
	Lic. en Informática	250	121	129	64	45	0	0	0	8	
	Lic. en Administración	973	327	646	297	214	16	57	16	84	
<b>(Licenciaturas) Totales:</b>		<b>4,582</b>	<b>2,685</b>	<b>1,897</b>	<b>1,519</b>	<b>1,127</b>	<b>331</b>	<b>239</b>	<b>175</b>	<b>336</b>	
	Maestría en C. en Comercio Exterior	4	3	1	0	0	0	3	0	3	
	Maestría en C. en Administración	22	11	11	0	0	7	6	10	6	
	Maestría en C. en Ing. Industrial	20	15	5	1	1	0	1	0	1	
	Maestría en C. en Ing. Admva.	8	7	1	0	0	0	4	0	4	
	Doctorado en C. en Ing. Industrial	8	7	1	0	0	0	0	0	0	
	Especializ. en Ingeniería Ambiental	3	2	1	3	3	0	0	0	4	
<b>(Posgrados) Totales:</b>		<b>65</b>	<b>45</b>	<b>20</b>	<b>4</b>	<b>4</b>	<b>7</b>	<b>14</b>	<b>10</b>	<b>18</b>	
<b>Instalaciones (Ago. 2006 - Jun. 2007)</b>				<b>Becas SEP</b>		<b>Profesores (Agosto 2007)</b>					
Aulas	Talleres	Lab. Pesados	Lab. Ligeros	2007		Licenciatura	Especialidad	Maest. C/G	Maest. S/G	Doct. C/G	Doct. S/G
112	0	4	6	78		1	3	13	0	3	0
Servicio Social (Ago. 2006 - Jun. 2007)		345		Residencia Profesional (Ago. 2006 - Jun. 2007)		316		Personal de Apoyo y Asistencia (Agosto 2007)		130	

Instituto Tecnológico de Chihuahua



1948

Acreditado / Reconocido por	Nombre del Programa	Matrícula			Atención a la Demanda		Egresados		Titulados		
		Por Programa	Por Género		Aspirantes	Aceptados	Ago - Dic 06	Ene - Jun 07	Ago - Dic 06	Ene - Jun 07	
		Ago-Dic 2007	Hombres	Mujeres	Ago-Dic 2007	Ago-Dic 2007					
	Ingeniería en Materiales	166	75	91	39	36	14	6	4	5	
	Ingeniería Industrial	866	449	417	437	83	75	67	22	42	
	Ingeniería Industrial (abierto)	831	557	274	103	49	16	26	4	5	
	Ingeniería Mecánica	485	432	53	173	80	21	23	7	14	
	Ingeniería Electromecánica	653	604	49	312	83	27	52	18	16	
	Ingeniería Eléctrica	188	170	18	39	39	10	20	3	6	
	Ingeniería Electrónica	847	741	106	217	116	57	56	21	34	
	Ingeniería Química	226	95	131	127	27	12	15	4	6	
	Lic. en Administración	1,036	420	616	483	80	100	101	82	56	
<b>(Licenciaturas) Totales:</b>		<b>5,298</b>	<b>3,543</b>	<b>1,755</b>	<b>1,930</b>	<b>593</b>	<b>332</b>	<b>366</b>	<b>165</b>	<b>184</b>	
	Maestría en C. en Administración	0	0	0	0	0	0	0	1	14	
	Maestría en C. en Stmas. de Manufactura	0	0	0	0	0	6	0	6	15	
	Maestría en C. en Ing. Electrónica	24	19	5	0	0	11	5	10	19	
	Maestría en Administración	0	0	0	0	0	0	0	1	6	
	Doctorado en C. en Ing. Electrónica	0	0	0	0	0	0	0	0	0	
<b>(Posgrados) Totales:</b>		<b>24</b>	<b>19</b>	<b>5</b>	<b>0</b>	<b>0</b>	<b>17</b>	<b>5</b>	<b>18</b>	<b>54</b>	
<b>Instalaciones (Ago. 2006 - Jun. 2007)</b>				<b>Becas SEP</b>		<b>Profesores (Agosto 2007)</b>					
Aulas	Talleres	Lab. Pesados	Lab. Ligeros	2007		Licenciatura	Especialidad	Maest. C/G	Maest. S/G	Doct. C/G	Doct. S/G
102	3	20	14	371		172	0	106	6	13	0
Servicio Social (Ago. 2006 - Jun. 2007)		283		Residencia Profesional (Ago. 2006 - Jun. 2007)		379		Personal de Apoyo y Asistencia (Agosto 2007)		142	

Instituto Tecnológico de Chihuahua II



1987



Acreditado / Reconocido por		Nombre del Programa	Matrícula			Atención a la Demanda		Egresados		Titulados	
			Por Programa	Por Género		Aspirantes	Aceptados	Ago - Dic 06	Ene - Jun 07	Ago - Dic 06	Ene - Jun 07
		Ago-Dic 2007	Hombres	Mujeres	Ago-Dic 2007	Ago-Dic 2007					
		Ingeniería Industrial	362	238	124	141	71	32	35	20	23
		Arquitectura	497	259	238	484	72	27	40	7	15
		Ing. en Sistemas Computacionales	478	344	134	296	77	52	41	19	27
		Lic. en Administración	485	80	405	139	77	54	40	18	47
		Lic. en Informática	254	116	138	71	38	17	24	3	7
<b>(Licenciaturas) Totales:</b>			<b>2,076</b>	<b>1,037</b>	<b>1,039</b>	<b>1,131</b>	<b>335</b>	<b>182</b>	<b>180</b>	<b>67</b>	<b>119</b>
		Maestría en Dirección de Operaciones	12	9	3	0	0	1	0	1	0
<b>(Posgrados) Totales:</b>			<b>12</b>	<b>9</b>	<b>3</b>	<b>0</b>	<b>0</b>	<b>1</b>	<b>0</b>	<b>1</b>	<b>0</b>
Instalaciones (Ago. 2006 - Jun. 2007)				Becas SEP		Profesores (Agosto 2007)					
Aulas	Talleres	Lab. Pesados	Lab. Ligeros	2007		Licenciatura	Especialidad	Maest. C/G	Maest. S/G	Doct. C/G	Doct. S/G
52	3	1	2	98		119	5	50	11	4	1
Servicio Social (Ago. 2006 - Jun. 2007)		300		Residencia Profesional (Ago. 2006 - Jun. 2007)		341		Personal de Apoyo y Asistencia (Agosto 2007)			89

Instituto Tecnológico de Delicias



1986



Acreditado / Reconocido por		Nombre del Programa	Matrícula			Atención a la Demanda		Egresados		Titulados	
			Por Programa	Por Género		Aspirantes	Aceptados	Ago - Dic 06	Ene - Jun 07	Ago - Dic 06	Ene - Jun 07
		Ago-Dic 2007	Hombres	Mujeres	Ago-Dic 2007	Ago-Dic 2007					
		Ingeniería Industrial (abierta)	0	0	0	0	0	71	0	38	0
		Ing. en Sistemas Computacionales	355	248	107	130	78	26	13	5	16
		Ingeniería Industrial	520	287	233	230	124	1	49	0	37
		Ingeniería Electromecánica	317	304	13	137	83	13	25	12	11
		Lic. en Informática	222	73	149	80	41	26	9	7	15
<b>(Licenciaturas) Totales:</b>			<b>1,414</b>	<b>912</b>	<b>502</b>	<b>577</b>	<b>326</b>	<b>137</b>	<b>96</b>	<b>62</b>	<b>79</b>
Instalaciones (Ago. 2006 - Jun. 2007)				Becas SEP		Profesores (Agosto 2007)					
Aulas	Talleres	Lab. Pesados	Lab. Ligeros	2007		Licenciatura	Especialidad	Maest. C/G	Maest. S/G	Doct. C/G	Doct. S/G
29	1	3	1	89		35	0	41	8	0	0
Servicio Social (Ago. 2006 - Jun. 2007)		259		Residencia Profesional (Ago. 2006 - Jun. 2007)		251		Personal de Apoyo y Asistencia (Agosto 2007)			42



Instituto Tecnológico de Parral



1975



Acreditado / Reconocido por	Nombre del Programa	Matrícula			Atención a la Demanda		Egresados		Titulados		
		Por Programa	Por Género		Aspirantes	Aceptados	Ago - Dic 06	Ene - Jun 07	Ago - Dic 06	Ene - Jun 07	
		Ago-Dic 2007	Hombres	Mujeres	Ago-Dic 2007	Ago-Dic 2007					
	Ingeniería Electromecánica	340	326	14	117	108	23	19	23	20	
	Ing. en Sistemas Computacionales	115	83	32	212	115	0	0	0	0	
	Ing. Técnico Minero	21	21	0	21	21	0	0	0	0	
	Ingeniería Industrial	742	478	264	265	211	61	27	61	21	
	Ingeniería Química	233	103	130	79	110	16	9	16	8	
	Lic. en Contaduría	267	84	183	90	73	35	21	35	20	
	Lic. en Administración	579	208	371	135	173	60	29	62	33	
	Lic. en Informática	418	212	206	150	112	38	25	39	22	
<b>(Licenciaturas) Totales:</b>		<b>2,715</b>	<b>1,515</b>	<b>1,200</b>	<b>1,069</b>	<b>923</b>	<b>233</b>	<b>130</b>	<b>236</b>	<b>124</b>	
	Maestría en Ingeniería Industrial	0	0	0	0	0	0	0	0	4	
	Maestría en Administración	13	7	6	0	0	8	0	6	11	
<b>(Posgrados) Totales:</b>		<b>13</b>	<b>7</b>	<b>6</b>	<b>0</b>	<b>0</b>	<b>8</b>	<b>0</b>	<b>6</b>	<b>15</b>	
<b>Instalaciones (Ago. 2006 - Jun. 2007)</b>				<b>Becas SEP</b>		<b>Profesores (Agosto 2007)</b>					
Aulas	Talleres	Lab. Pesados	Lab. Ligeros	2007		Licenciatura	Especialidad	Maest. C/G	Maest. S/G	Doct. C/G	Doct. S/G
35	5	5	5	361		165	0	57	0	0	0
Servicio Social (Ago. 2006 - Jun. 2007)		235		Residencia Profesional (Ago. 2006 - Jun. 2007)		381	Personal de Apoyo y Asistencia (Agosto 2007)			284	

Instituto Tecnológico Superior de Nuevo Casas Grandes



1994



Acreditado / Reconocido por	Nombre del Programa	Matrícula			Atención a la Demanda		Egresados		Titulados		
		Por Programa	Por Género		Aspirantes	Aceptados	Ago - Dic 06	Ene - Jun 07	Ago - Dic 06	Ene - Jun 07	
		Ago-Dic 2007	Hombres	Mujeres	Ago-Dic 2007	Ago-Dic 2007					
	Ing. en Sistemas Computacionales	193	123	70	88	68	5	13	0	6	
	Ingeniería Electromecánica	122	114	8	50	44	11	0	2	0	
	Ingeniería Electrónica	70	63	7	46	23	3	4	0	0	
	Ingeniería Industrial	192	106	86	64	60	16	8	4	12	
	Lic. en Administración	205	79	126	97	73	38	15	9	29	
	Lic. en Contaduría	136	41	95	36	34	20	1	4	14	
<b>(Licenciaturas) Totales:</b>		<b>918</b>	<b>526</b>	<b>392</b>	<b>381</b>	<b>302</b>	<b>93</b>	<b>41</b>	<b>19</b>	<b>61</b>	
<b>Instalaciones (Ago. 2006 - Jun. 2007)</b>				<b>Becas SEP</b>		<b>Profesores (Agosto 2007)</b>					
Aulas	Talleres	Lab. Pesados	Lab. Ligeros	2007		Licenciatura	Especialidad	Maest. C/G	Maest. S/G	Doct. C/G	Doct. S/G
23	1	3	8	0		57	0	10	4	0	0
Servicio Social (Ago. 2006 - Jun. 2007)		160		Residencia Profesional (Ago. 2006 - Jun. 2007)		185	Personal de Apoyo y Asistencia (Agosto 2007)			85	

Centro Regional de Optimización y Desarrollo de Equipo (CRODE) de Chihuahua



1985



Personal (Agosto 2007)				Desarrollo de Tecnología (2007)		
De apoyo y asistencia	Licenciatura	Maestría	Doctorado	Diseño de prototipos	Prototipos fabricados	Equipos reproducidos
29	17	15	1	5	5 (con un avance del 65%)	17
Asistencia Técnica (2007)				Capacitación (2007)		
Servicios de Mantenimiento		Proyectos de Instalaciones		Cursos	Asistentes	Horas
68		12		28	299	980



# ESTADO DE DURANGO





## ESTADO DE DURANGO

### PERIODO: AGOSTO-DICIEMBRE 2007

<b>Total de Instituciones Federales</b>	<b>3</b>	<b>Total de Instituciones Descentralizadas</b>	<b>3</b>
<b>Matrícula de Licenciatura</b>	<b>10,415</b>	<b>Matrícula de Posgrado</b>	<b>88</b>
Oferta de Programas de Licenciatura	<b>33</b>	Oferta de Programas de Posgrado	<b>7</b>
Programas Evaluados en el Nivel 1 de los <b>CIEES</b>	<b>0</b>	Programas de Posgrado en el <b>PNP-CONACYT</b>	<b>1</b>
Programas Acreditados por el <b>COPAES</b>	<b>10</b>	<b>Planta Docente</b>	<b>706</b>
Programas Evaluados en el Nivel 1 de los <b>CIEES</b> , y Acreditados por el <b>COPAES</b>	<b>0</b>	Porcentaje de Profesores con Posgrado	<b>30 %</b>
Porcentaje de Alumnos (Licenciatura) en el Área de Ingeniería y Tecnología	<b>91 %</b>	Porcentaje de Alumnos (Licenciatura) en el Área Económico-Administrativas	<b>9 %</b>

Instituto Tecnológico de Durango



1948



Acreditado / Reconocido por	Nombre del Programa	Matrícula			Atención a la Demanda		Egresados		Titulados		
		Por Programa	Por Género		Aspirantes	Aceptados	Ago - Dic 06	Ene - Jun 07	Ago - Dic 06	Ene - Jun 07	
			Ago-Dic 2007	Hombres							Mujeres
	Ingeniería Bioquímica	426	149	277	127	76	31	42	15	29	
	Ing. en Sistemas Computacionales	653	471	182	255	81	118	97	60	24	
	Ingeniería en Mecatrónica	298	268	30	141	79	0	0	0	0	
	Ingeniería Electrónica	452	410	42	85	41	61	51	15	30	
	Ingeniería Mecánica	349	331	18	118	80	38	32	14	19	
	Ingeniería Eléctrica	275	257	18	72	39	39	50	7	15	
	Ingeniería Industrial	709	385	324	261	82	149	129	49	71	
	Ingeniería Química	314	151	163	58	51	40	43	10	28	
	Ingeniería Civil	557	460	97	181	81	60	54	37	7	
	Arquitectura	368	195	173	276	44	50	71	19	32	
	Ingeniería Industrial (abierto)	385	178	207	0	0	0	0	0	0	
	Lic. en Informática	402	188	214	144	81	50	61	25	7	
	Lic. en Administración	557	159	398	295	81	72	77	46	18	
<b>(Licenciaturas) Totales:</b>		<b>5,745</b>	<b>3,602</b>	<b>2,143</b>	<b>2,013</b>	<b>816</b>	<b>708</b>	<b>707</b>	<b>297</b>	<b>280</b>	
	Maestría en C. en Ing. Bioquímica	29	10	19	10	10	25	31	6	7	
	Maestría en C. en Ing. Electrónica	12	11	1	6	3	8	11	7	0	
	M. en Planif. de Emp. y Des. Reg.	11	1	10	0	0	6	11	12	5	
	Maestría en C. en Ing. Química	13	5	8	5	4	5	1	3	1	
	Maestría en C. en Ing. de la Construcción	0	0	0	0	0	0	0	6	0	
	Doctorado en C. en Ing. Bioquímica	10	3	7	1	1	9	10	1	1	
<b>(Posgrados) Totales:</b>		<b>75</b>	<b>30</b>	<b>45</b>	<b>22</b>	<b>18</b>	<b>53</b>	<b>64</b>	<b>35</b>	<b>14</b>	
<b>Instalaciones (Ago. 2006 - Jun. 2007)</b>				<b>Becas SEP</b>		<b>Profesores (Agosto 2007)</b>					
Aulas	Talleres	Lab. Pesados	Lab. Ligeros	2007		Licenciatura	Especialidad	Maest. C/G	Maest. S/G	Doct. C/G	Doct. S/G
82	2	9	7	282		215	17	106	81	17	4
Servicio Social (Ago. 2006 - Jun. 2007)		624	Residencia Profesional (Ago. 2006 - Jun. 2007)		808	Personal de Apoyo y Asistencia (Agosto 2007)			180		

Instituto Tecnológico de El Salto



1976



Acreditado / Reconocido por	Nombre del Programa	Matrícula			Atención a la Demanda		Egresados		Titulados		
		Por Programa	Por Género		Aspirantes	Aceptados	Ago - Dic 06	Ene - Jun 07	Ago - Dic 06	Ene - Jun 07	
			Ago-Dic 2007	Hombres							Mujeres
	Ingeniería Forestal	341	216	125	122	108	38	38	20	15	
	Lic. en Informática	115	61	54	45	36	26	26	6	6	
<b>(Licenciaturas) Totales:</b>		<b>456</b>	<b>277</b>	<b>179</b>	<b>167</b>	<b>144</b>	<b>64</b>	<b>64</b>	<b>26</b>	<b>21</b>	
	Maestría en Des. Forestal Sustentable	13	8	5	4	4	4	2	0	0	
<b>(Posgrados) Totales:</b>		<b>13</b>	<b>8</b>	<b>5</b>	<b>4</b>	<b>4</b>	<b>4</b>	<b>2</b>	<b>0</b>	<b>0</b>	
<b>Instalaciones (Ago. 2006 - Jun. 2007)</b>				<b>Becas SEP</b>		<b>Profesores (Agosto 2007)</b>					
Aulas	Talleres	Lab. Pesados	Lab. Ligeros	2007		Licenciatura	Especialidad	Maest. C/G	Maest. S/G	Doct. C/G	Doct. S/G
10	1	0	4	11		16	0	9	10	3	3
Servicio Social (Ago. 2006 - Jun. 2007)		55	Residencia Profesional (Ago. 2006 - Jun. 2007)		59	Personal de Apoyo y Asistencia (Agosto 2007)			23		

**Instituto Tecnológico de Villa Montemorelos**

1972



Acreditado / Reconocido por	Nombre del Programa	Matrícula			Atención a la Demanda		Egresados		Titulados		
		Por Programa	Por Género		Aspirantes	Aceptados	Ago - Dic 06	Ene - Jun 07	Ago - Dic 06	Ene - Jun 07	
		Ago-Dic 2007	Hombres	Mujeres	Ago-Dic 2007	Ago-Dic 2007					
	Ingeniería en Agronomía	118	99	19	34	25	17	0	9	5	
	Lic. en Contaduría	144	49	95	35	28	28	0	11	3	
	Lic. en Biología	161	77	84	66	50	23	0	9	3	
	Lic. en Informática	235	143	92	87	63	35	13	22	3	
	<b>(Licenciaturas) Totales:</b>	<b>658</b>	<b>368</b>	<b>290</b>	<b>222</b>	<b>166</b>	<b>103</b>	<b>13</b>	<b>51</b>	<b>14</b>	
<b>Instalaciones (Ago. 2006 - Jun. 2007)</b>				<b>Becas SEP</b>		<b>Profesores (Agosto 2007)</b>					
Aulas	Talleres	Lab. Pesados	Lab. Ligeros	2007		Licenciatura	Especialidad	Maest. C/G	Maest. S/G	Doct. C/G	Doct. S/G
22	5	0	5	75		31	0	31	8	5	0
Servicio Social (Ago. 2006 - Jun. 2007)		60		Residencia Profesional (Ago. 2006 - Jun. 2007)		119		Personal de Apoyo y Asistencia (Agosto 2007)		42	

**Instituto Tecnológico Superior de La Región de los Llanos**

2002



Acreditado / Reconocido por	Nombre del Programa	Matrícula			Atención a la Demanda		Egresados		Titulados		
		Por Programa	Por Género		Aspirantes	Aceptados	Ago - Dic 06	Ene - Jun 07	Ago - Dic 06	Ene - Jun 07	
		Ago-Dic 2007	Hombres	Mujeres	Ago-Dic 2007	Ago-Dic 2007					
	Ing. en Industrias Alimentarias	89	38	51	40	40	0	0	0	0	
	Ingeniería en Mecatrónica	40	36	4	40	40	0	0	0	0	
	Ingeniería Industrial	354	198	156	80	80	0	32	0	19	
	Lic. en Informática	205	84	121	39	39	0	18	0	18	
	<b>(Licenciaturas) Totales:</b>	<b>688</b>	<b>356</b>	<b>332</b>	<b>199</b>	<b>199</b>	<b>0</b>	<b>50</b>	<b>0</b>	<b>37</b>	
<b>Instalaciones (Ago. 2006 - Jun. 2007)</b>				<b>Becas SEP</b>		<b>Profesores (Agosto 2007)</b>					
Aulas	Talleres	Lab. Pesados	Lab. Ligeros	2007		Licenciatura	Especialidad	Maest. C/G	Maest. S/G	Doct. C/G	Doct. S/G
12	1	1	1	435		30	0	2	2	0	0
Servicio Social (Ago. 2006 - Jun. 2007)		181		Residencia Profesional (Ago. 2006 - Jun. 2007)		54		Personal de Apoyo y Asistencia (Agosto 2007)		47	

**Instituto Tecnológico Superior de Lerdo**

2005



Acreditado / Reconocido por	Nombre del Programa	Matrícula			Atención a la Demanda		Egresados		Titulados		
		Por Programa	Por Género		Aspirantes	Aceptados	Ago - Dic 06	Ene - Jun 07	Ago - Dic 06	Ene - Jun 07	
		Ago-Dic 2007	Hombres	Mujeres	Ago-Dic 2007	Ago-Dic 2007					
	Ing. en Sistemas Computacionales	508	332	176	201	149	50	35	11	24	
	Ingeniería Electrónica	139	133	6	37	32	8	11	1	3	
	Ingeniería Electromecánica	358	351	7	119	108	18	14	1	5	
	Ingeniería Industrial	599	399	200	191	161	47	38	24	31	
	Lic. en Informática	358	152	206	135	106	33	28	14	39	
	<b>(Licenciaturas) Totales:</b>	<b>1,962</b>	<b>1,367</b>	<b>595</b>	<b>683</b>	<b>556</b>	<b>156</b>	<b>126</b>	<b>51</b>	<b>102</b>	
<b>Instalaciones (Ago. 2006 - Jun. 2007)</b>				<b>Becas SEP</b>		<b>Profesores (Agosto 2007)</b>					
Aulas	Talleres	Lab. Pesados	Lab. Ligeros	2007		Licenciatura	Especialidad	Maest. C/G	Maest. S/G	Doct. C/G	Doct. S/G
28	0	2	4	0		0	0	35	37	0	0
Servicio Social (Ago. 2006 - Jun. 2007)		238		Residencia Profesional (Ago. 2006 - Jun. 2007)		264		Personal de Apoyo y Asistencia (Agosto 2007)		75	

Instituto Tecnológico Superior de  
Santiago Papasquiario



ZM

1995



Acreditado / Reconocido por		Nombre del Programa	Matrícula			Atención a la Demanda		Egresados		Titulados	
			Por Programa	Por Género		Aspirantes	Aceptados				
			Ago-Dic 2007	Hombres	Mujeres	Ago-Dic 2007	Ago-Dic 2007	Ago - Dic 06	Ene - Jun 07	Ago - Dic 06	Ene - Jun 07
		Ing. en Sistemas Computacionales	208	137	71	59	48	13	19	4	4
		Ingeniería Industrial	298	207	91	91	85	8	43	5	7
		Ing. en Industrias Alimentarias	71	29	42	36	31	0	0	0	0
		Lic. en Informática	100	48	52	39	27	4	12	1	4
		Lic. en Administración	231	60	171	77	75	2	17	6	19
<b>(Licenciaturas) Totales:</b>			<b>908</b>	<b>481</b>	<b>427</b>	<b>302</b>	<b>266</b>	<b>27</b>	<b>91</b>	<b>16</b>	<b>34</b>
Instalaciones (Ago. 2006 - Jun. 2007)				Becas SEP		Profesores (Agosto 2007)					
Aulas	Talleres	Lab. Pesados	Lab. Ligeros	2007		Licenciatura	Especialidad	Maest. C/G	Maest. S/G	Doct. C/G	Doct. S/G
16	0	1	1	0		21	0	5	16	1	1
Servicio Social (Ago. 2006 - Jun. 2007)		124	Residencia Profesional (Ago. 2006 - Jun. 2007)			73	Personal de Apoyo y Asistencia (Agosto 2007)				52



# ESTADO DE MÉXICO





## ESTADO DE MÉXICO

### PERIODO: AGOSTO-DICIEMBRE 2007

<b>Total de Instituciones Federales</b>	<b>2</b>	<b>Total de Instituciones Descentralizadas</b>	<b>14</b>
<b>Matrícula de Licenciatura</b>	<b>29,916</b>	<b>Matrícula de Posgrado</b>	<b>102</b>
<b>Oferta de Programas de Licenciatura</b>	<b>89</b>	<b>Oferta de Programas de Posgrado</b>	<b>12</b>
<b>Programas Evaluados en el Nivel 1 de los CIEES</b>	<b>2</b>	<b>Programas de Posgrado en el PNP-CONACYT</b>	<b>2</b>
<b>Programas Acreditados por el COPAES</b>	<b>17</b>	<b>Planta Docente</b>	<b>1,625</b>
<b>Programas Evaluados en el Nivel 1 de los CIEES, y Acreditados por el COPAES</b>	<b>0</b>	<b>Porcentaje de Profesores con Posgrado</b>	<b>16 %</b>
<b>Porcentaje de Alumnos (Licenciatura) en el Área de Ingeniería y Tecnología</b>	<b>78 %</b>	<b>Porcentaje de Alumnos (Licenciatura) en el Área Económico-Administrativas</b>	<b>22 %</b>



Instituto Tecnológico de Tlalnepantla



1972



Acreditado / Reconocido por	Nombre del Programa	Matrícula			Atención a la Demanda		Egresados		Titulados	
		Por Programa	Por Género		Aspirantes	Aceptados	Ago - Dic 06	Ene - Jun 07	Ago - Dic 06	Ene - Jun 07
		Ago-Dic 2007	Hombres	Mujeres	Ago-Dic 2007	Ago-Dic 2007				
	Ingeniería en Mecatrónica	266	241	25	207	92	0	0	0	0
	Ingeniería Electromecánica	293	283	10	82	55	18	24	6	9
	Ingeniería Eléctrica	206	194	12	85	47	2	7	8	1
	Ingeniería Mecánica	271	261	10	129	63	16	31	5	13
	Ingeniería Industrial	688	508	180	321	157	76	59	44	21
	Lic. en Administración	952	373	579	747	176	70	79	32	18
	Lic. en Informática	883	526	357	590	96	121	90	44	55
<b>(Licenciaturas) Totales:</b>		<b>3,559</b>	<b>2,386</b>	<b>1,173</b>	<b>2,161</b>	<b>686</b>	<b>303</b>	<b>290</b>	<b>139</b>	<b>117</b>
	Maestría en Administración	0	0	0	0	0	0	0	0	0
	Maestría en Ingeniería Mecánica	0	0	0	0	0	0	0	0	0
	Maestría en Ingeniería Industrial	0	0	0	0	0	0	0	0	0
<b>(Posgrados) Totales:</b>		<b>0</b>	<b>0</b>	<b>0</b>	<b>0</b>	<b>0</b>	<b>0</b>	<b>0</b>	<b>0</b>	<b>0</b>
Instalaciones (Ago. 2006 - Jun. 2007)				Becas SEP 2007	Profesores (Agosto 2007)					
Aulas	Talleres	Lab. Pesados	Lab. Ligeros		Licenciatura	Especialidad	Maest. C/G	Maest. S/G	Doct. C/G	Doct. S/G
57	3	4	4	51	217	1	24	15	2	3
Servicio Social (Ago. 2006 - Jun. 2007)		579		Residencia Profesional (Ago. 2006 - Jun. 2007)		614	Personal de Apoyo y Asistencia (Agosto 2007)			195

Instituto Tecnológico de Toluca



1974



Acreditado / Reconocido por	Nombre del Programa	Matrícula			Atención a la Demanda		Egresados		Titulados	
		Por Programa	Por Género		Aspirantes	Aceptados	Ago - Dic 06	Ene - Jun 07	Ago - Dic 06	Ene - Jun 07
		Ago-Dic 2007	Hombres	Mujeres	Ago-Dic 2007	Ago-Dic 2007				
	Ingeniería en Mecatrónica	590	534	56	476	128	0	7	0	0
	Ing. en Sistemas Computacionales	551	407	144	435	119	41	32	22	30
	Ingeniería Electromecánica	512	491	21	239	120	39	30	13	43
	Ingeniería Electrónica	273	241	32	86	41	37	17	13	26
	Ingeniería Química	574	233	341	322	116	36	11	23	40
	Ingeniería Industrial	628	404	224	584	139	50	41	36	40
	Ingeniería Industrial (abierto)	60	54	6	0	0	8	1	4	5
	Lic. en Administración	656	251	405	420	118	44	26	25	28
<b>(Licenciaturas) Totales:</b>		<b>3,844</b>	<b>2,615</b>	<b>1,229</b>	<b>2,562</b>	<b>781</b>	<b>255</b>	<b>165</b>	<b>136</b>	<b>212</b>
	Maestría en C. en Ing. Electrónica	0	0	0	0	0	0	1	0	1
	Maestría en C. Computacionales	6	4	2	6	3	0	7	0	1
	Doctorado en C. de la Computación	2	2	0	0	0	0	0	0	1
	Doctorado en C. en Ing. Electrónica	21	19	2	6	5	0	0	0	2
	Doctorado en C. en Ing. Ambiental	21	15	6	0	0	0	0	0	0
<b>(Posgrados) Totales:</b>		<b>50</b>	<b>40</b>	<b>10</b>	<b>12</b>	<b>8</b>	<b>0</b>	<b>8</b>	<b>0</b>	<b>5</b>
Instalaciones (Ago. 2006 - Jun. 2007)				Becas SEP 2007	Profesores (Agosto 2007)					
Aulas	Talleres	Lab. Pesados	Lab. Ligeros		Licenciatura	Especialidad	Maest. C/G	Maest. S/G	Doct. C/G	Doct. S/G
63	3	6	6	95	184	8	47	6	13	0
Servicio Social (Ago. 2006 - Jun. 2007)		586		Residencia Profesional (Ago. 2006 - Jun. 2007)		586	Personal de Apoyo y Asistencia (Agosto 2007)			104

**Instituto Tecnológico Superior de Coacalco**  
**1996**



Acreditado / Reconocido por	Nombre del Programa	Matrícula			Atención a la Demanda		Egresados		Titulados		
		Por Programa	Por Género		Aspirantes	Aceptados	Ago - Dic 06	Ene - Jun 07	Ago - Dic 06	Ene - Jun 07	
		Ago-Dic 2007	Hombres	Mujeres	Ago-Dic 2007	Ago-Dic 2007					
	Ingeniería en Mecatrónica	366	301	65	148	113	0	0	0	0	
	Ingeniería Ambiental	131	54	77	58	47	0	0	0	0	
	Ingeniería Industrial	539	362	177	151	133	21	19	8	15	
	Ingeniería Electromecánica	184	177	7	45	42	13	17	0	5	
	Ing. en Sistemas Computacionales	664	442	222	213	177	25	42	21	24	
	Lic. en Informática	114	61	53	86	88	0	0	0	0	
	Lic. en Administración	624	210	414	260	192	4	47	10	26	
<b>(Licenciaturas) Totales:</b>		<b>2,622</b>	<b>1,607</b>	<b>1,015</b>	<b>961</b>	<b>792</b>	<b>63</b>	<b>125</b>	<b>39</b>	<b>70</b>	
<b>Instalaciones (Ago. 2006 - Jun. 2007)</b>				<b>Becas SEP</b>		<b>Profesores (Agosto 2007)</b>					
Aulas	Talleres	Lab. Pesados	Lab. Ligeros	2007		Licenciatura	Especialidad	Maest. C/G	Maest. S/G	Doct. C/G	Doct. S/G
31	1	2	7	0		121	0	7	11	1	0
Servicio Social (Ago. 2006 - Jun. 2007)		139		Residencia Profesional (Ago. 2006 - Jun. 2007)		206		Personal de Apoyo y Asistencia (Agosto 2007)		62	

**Instituto Tecnológico Superior de Chalco**



**1998**

Acreditado / Reconocido por	Nombre del Programa	Matrícula			Atención a la Demanda		Egresados		Titulados		
		Por Programa	Por Género		Aspirantes	Aceptados	Ago - Dic 06	Ene - Jun 07	Ago - Dic 06	Ene - Jun 07	
		Ago-Dic 2007	Hombres	Mujeres	Ago-Dic 2007	Ago-Dic 2007					
	Ingeniería Industrial	321	204	117	94	73	42	12	4	0	
	Ingeniería Electromecánica	206	198	8	90	71	20	0	5	0	
	Ing. en Sistemas Computacionales	447	282	165	183	149	0	0	0	0	
	Ingeniería Electrónica	122	110	12	47	44	0	0	0	0	
<b>(Licenciaturas) Totales:</b>		<b>1,096</b>	<b>794</b>	<b>302</b>	<b>414</b>	<b>337</b>	<b>62</b>	<b>12</b>	<b>9</b>	<b>0</b>	
<b>Instalaciones (Ago. 2006 - Jun. 2007)</b>				<b>Becas SEP</b>		<b>Profesores (Agosto 2007)</b>					
Aulas	Talleres	Lab. Pesados	Lab. Ligeros	2007		Licenciatura	Especialidad	Maest. C/G	Maest. S/G	Doct. C/G	Doct. S/G
25	0	3	2	0		68	0	11	0	1	0
Servicio Social (Ago. 2006 - Jun. 2007)		76		Residencia Profesional (Ago. 2006 - Jun. 2007)		94		Personal de Apoyo y Asistencia (Agosto 2007)		18	

**Instituto Tecnológico Superior de Chimalhuacán**



**2001**

Acreditado / Reconocido por	Nombre del Programa	Matrícula			Atención a la Demanda		Egresados		Titulados		
		Por Programa	Por Género		Aspirantes	Aceptados	Ago - Dic 06	Ene - Jun 07	Ago - Dic 06	Ene - Jun 07	
		Ago-Dic 2007	Hombres	Mujeres	Ago-Dic 2007	Ago-Dic 2007					
	Ingeniería Química	76	28	48	42	35	0	0	0	0	
	Ingeniería en Mecatrónica	112	99	13	63	55	0	0	0	0	
	Ingeniería Industrial (abierto)	28	23	5	1	1	0	0	0	0	
	Ingeniería Industrial	265	185	80	108	68	0	45	0	7	
	Lic. en Administración (abierto)	43	17	26	6	6	0	0	0	0	
	Lic. en Administración	399	158	241	130	101	0	47	0	7	
<b>(Licenciaturas) Totales:</b>		<b>923</b>	<b>510</b>	<b>413</b>	<b>350</b>	<b>266</b>	<b>0</b>	<b>92</b>	<b>0</b>	<b>14</b>	
<b>Instalaciones (Ago. 2006 - Jun. 2007)</b>				<b>Becas SEP</b>		<b>Profesores (Agosto 2007)</b>					
Aulas	Talleres	Lab. Pesados	Lab. Ligeros	2007		Licenciatura	Especialidad	Maest. C/G	Maest. S/G	Doct. C/G	Doct. S/G
14	0	1	1	0		47	0	7	8	1	0
Servicio Social (Ago. 2006 - Jun. 2007)		61		Residencia Profesional (Ago. 2006 - Jun. 2007)		227		Personal de Apoyo y Asistencia (Agosto 2007)		27	

**Instituto Tecnológico Superior de  
Cuautitlán Izcalli**

**1997**



Acreditado / Reconocido por	Nombre del Programa	Matrícula			Atención a la Demanda		Egresados		Titulados		
		Por Programa	Por Género		Aspirantes	Aceptados					
		Ago-Dic 2007	Hombres	Mujeres	Ago-Dic 2007	Ago-Dic 2007	Ago - Dic 06	Ene - Jun 07	Ago - Dic 06	Ene - Jun 07	
	Ingeniería Industrial	555	421	134	177	150	40	36	46	20	
	Ing. en Sistemas Computacionales	875	613	262	257	200	84	37	0	23	
	Ingeniería Electrónica	215	181	34	92	100	0	0	0	0	
	Lic. en Informática	689	343	346	172	150	73	48	33	44	
	Lic. en Contaduría	718	275	443	220	200	50	28	0	13	
<b>(Licenciaturas) Totales:</b>		<b>3,052</b>	<b>1,833</b>	<b>1,219</b>	<b>918</b>	<b>800</b>	<b>247</b>	<b>149</b>	<b>79</b>	<b>100</b>	
<b>Instalaciones (Ago. 2006 - Jun. 2007)</b>				<b>Becas SEP</b>		<b>Profesores (Agosto 2007)</b>					
Aulas	Talleres	Lab. Pesados	Lab. Ligeros	2007		Licenciatura	Especialidad	Maest. C/G	Maest. S/G	Doct. C/G	Doct. S/G
47	1	2	3	0		86	0	5	4	0	0
Servicio Social (Ago. 2006 - Jun. 2007)		508		Residencia Profesional (Ago. 2006 - Jun. 2007)		422	Personal de Apoyo y Asistencia (Agosto 2007)			39	

**Instituto Tecnológico Superior de  
Ecatepec**

**1990**



Acreditado / Reconocido por	Nombre del Programa	Matrícula			Atención a la Demanda		Egresados		Titulados		
		Por Programa	Por Género		Aspirantes	Aceptados					
		Ago-Dic 2007	Hombres	Mujeres	Ago-Dic 2007	Ago-Dic 2007	Ago - Dic 06	Ene - Jun 07	Ago - Dic 06	Ene - Jun 07	
	Ingeniería Bioquímica	440	132	308	64	48	15	17	8	15	
	Ingeniería en Mecatrónica	581	523	58	101	83	0	0	0	0	
	Ingeniería Química	296	134	162	44	37	9	8	1	8	
	Ingeniería Electrónica	421	381	40	35	36	36	20	1	17	
	Ingeniería Mecánica	36	35	1	21	21	19	21	8	17	
	Ing. en Sistemas Computacionales	1,162	845	317	298	151	79	111	59	104	
	Ingeniería Industrial	655	456	199	90	92	50	58	27	50	
	Lic. en Contaduría	930	365	565	248	141	91	85	57	85	
	Lic. en Informática	984	503	481	234	146	77	83	63	81	
<b>(Licenciaturas) Totales:</b>		<b>5,505</b>	<b>3,374</b>	<b>2,131</b>	<b>1,135</b>	<b>755</b>	<b>376</b>	<b>403</b>	<b>224</b>	<b>377</b>	
	Maestría en C. en Ing. Bioquímica	11	6	5	8	0	0	6	0	1	
	Maestría en C. en Ing. Mecatrónica	22	20	2	11	0	0	8	0	3	
	Maestría en Sistemas Computacionales	29	22	7	18	0	0	10	0	0	
	Maestría en C. en Ing. Química	8	5	3	5	0	0	4	0	0	
<b>(Posgrados) Totales:</b>		<b>70</b>	<b>53</b>	<b>17</b>	<b>42</b>	<b>0</b>	<b>0</b>	<b>28</b>	<b>0</b>	<b>4</b>	
<b>Instalaciones (Ago. 2006 - Jun. 2007)</b>				<b>Becas SEP</b>		<b>Profesores (Agosto 2007)</b>					
Aulas	Talleres	Lab. Pesados	Lab. Ligeros	2007		Licenciatura	Especialidad	Maest. C/G	Maest. S/G	Doct. C/G	Doct. S/G
89	5	10	22	0		104	0	85	56	11	2
Servicio Social (Ago. 2006 - Jun. 2007)		997		Residencia Profesional (Ago. 2006 - Jun. 2007)		876	Personal de Apoyo y Asistencia (Agosto 2007)			193	

**Instituto Tecnológico Superior de Huixquilucan**  
1997



Acreditado / Reconocido por	Nombre del Programa	Matrícula			Atención a la Demanda		Egresados		Titulados		
		Por Programa	Por Género		Aspirantes	Aceptados	Ago - Dic 06	Ene - Jun 07	Ago - Dic 06	Ene - Jun 07	
		Ago-Dic 2007	Hombres	Mujeres	Ago-Dic 2007	Ago-Dic 2007					
	Ingeniería Civil	174	141	33	60	49	0	2	0	2	
	Ing. en Sistemas Computacionales	294	207	87	107	95	0	0	0	0	
	Ingeniería Industrial	135	107	28	50	39	0	0	0	0	
	Lic. en Administración	332	125	207	146	119	0	0	0	0	
	Lic. en Biología	140	60	80	59	51	0	7	0	5	
<b>(Licenciaturas) Totales:</b>		<b>1,075</b>	<b>640</b>	<b>435</b>	<b>422</b>	<b>353</b>	<b>0</b>	<b>9</b>	<b>0</b>	<b>7</b>	
<b>Instalaciones (Ago. 2006 - Jun. 2007)</b>				<b>Becas SEP</b>		<b>Profesores (Agosto 2007)</b>					
Aulas	Talleres	Lab. Pesados	Lab. Ligeros	2007		Licenciatura	Especialidad	Maest. C/G	Maest. S/G	Doct. C/G	Doct. S/G
17	2	0	2	0		43	1	7	1	0	0
Servicio Social (Ago. 2006 - Jun. 2007)		163		Residencia Profesional (Ago. 2006 - Jun. 2007)		48		Personal de Apoyo y Asistencia (Agosto 2007)		36	

**Instituto Tecnológico Superior de Ixtapaluca**  
1999





Acreditado / Reconocido por	Nombre del Programa	Matrícula			Atención a la Demanda		Egresados		Titulados		
		Por Programa	Por Género		Aspirantes	Aceptados	Ago - Dic 06	Ene - Jun 07	Ago - Dic 06	Ene - Jun 07	
		Ago-Dic 2007	Hombres	Mujeres	Ago-Dic 2007	Ago-Dic 2007					
	Ing. en Sistemas Computacionales	271	193	78	125	106	0	28	7	12	
	Ingeniería Electrónica	75	67	8	28	26	0	0	0	0	
	Lic. en Informática	363	200	163	125	127	0	44	7	6	
	Lic. en Administración	138	61	77	142	119	0	0	0	0	
<b>(Licenciaturas) Totales:</b>		<b>847</b>	<b>521</b>	<b>326</b>	<b>420</b>	<b>378</b>	<b>0</b>	<b>72</b>	<b>14</b>	<b>18</b>	
<b>Instalaciones (Ago. 2006 - Jun. 2007)</b>				<b>Becas SEP</b>		<b>Profesores (Agosto 2007)</b>					
Aulas	Talleres	Lab. Pesados	Lab. Ligeros	2007		Licenciatura	Especialidad	Maest. C/G	Maest. S/G	Doct. C/G	Doct. S/G
11	0	0	4	0		38	0	4	4	0	0
Servicio Social (Ago. 2006 - Jun. 2007)		71		Residencia Profesional (Ago. 2006 - Jun. 2007)		62		Personal de Apoyo y Asistencia (Agosto 2007)		23	


**Instituto Tecnológico Superior de Jilotepec**  
1997




Acreditado / Reconocido por	Nombre del Programa	Matrícula			Atención a la Demanda		Egresados		Titulados		
		Por Programa	Por Género		Aspirantes	Aceptados	Ago - Dic 06	Ene - Jun 07	Ago - Dic 06	Ene - Jun 07	
		Ago-Dic 2007	Hombres	Mujeres	Ago-Dic 2007	Ago-Dic 2007					
	Ingeniería Civil	73	62	11	55	43	0	0	0	0	
	Ing. en Sistemas Computacionales	177	123	54	63	52	0	0	0	0	
	Ingeniería Industrial	191	138	53	53	40	34	0	2	1	
	Ingeniería en Mecatrónica	126	111	15	58	43	0	0	0	0	
	Lic. en Informática	211	87	124	76	50	38	0	5	10	
	Lic. en Administración	130	34	96	87	61	0	0	0	0	
<b>(Licenciaturas) Totales:</b>		<b>908</b>	<b>555</b>	<b>353</b>	<b>392</b>	<b>289</b>	<b>72</b>	<b>0</b>	<b>7</b>	<b>11</b>	
<b>Instalaciones (Ago. 2006 - Jun. 2007)</b>				<b>Becas SEP</b>		<b>Profesores (Agosto 2007)</b>					
Aulas	Talleres	Lab. Pesados	Lab. Ligeros	2007		Licenciatura	Especialidad	Maest. C/G	Maest. S/G	Doct. C/G	Doct. S/G
9	2	2	3	0		31	2	0	5	1	0
Servicio Social (Ago. 2006 - Jun. 2007)		140		Residencia Profesional (Ago. 2006 - Jun. 2007)		73		Personal de Apoyo y Asistencia (Agosto 2007)		33	


 <b>Instituto Tecnológico Superior de Jocotitlán</b> 1998		Matrícula			Atención a la Demanda		Egresados		Titulados		
		Por Programa	Por Género		Aspirantes	Aceptados					
Acreditado / Reconocido por	Nombre del Programa	Ago-Dic 2007	Hombres	Mujeres	Ago-Dic 2007	Ago-Dic 2007	Ago - Dic 06	Ene - Jun 07	Ago - Dic 06	Ene - Jun 07	
	Ingeniería Industrial	554	346	208	192	132	74	17	26	45	
	Arquitectura	224	167	57	120	87	0	0	0	0	
	Ingeniería en Mecatrónica	231	198	33	123	90	0	0	0	0	
	Ing. en Sistemas Computacionales	361	217	144	178	128	0	0	0	0	
	Ingeniería Electromecánica	343	332	11	125	88	49	8	22	33	
	Lic. en Contaduría	157	80	77	116	89	0	0	0	0	
<b>(Licenciaturas) Totales:</b>		<b>1,870</b>	<b>1,340</b>	<b>530</b>	<b>854</b>	<b>614</b>	<b>123</b>	<b>25</b>	<b>48</b>	<b>78</b>	
Instalaciones (Ago. 2006 - Jun. 2007)				Becas SEP		Profesores (Agosto 2007)					
Aulas	Talleres	Lab. Pesados	Lab. Ligeros	2007		Licenciatura	Especialidad	Maest. C/G	Maest. S/G	Doct. C/G	Doct. S/G
25	1	2	2	0		43	0	2	7	0	0
Servicio Social (Ago. 2006 - Jun. 2007)		147		Residencia Profesional (Ago. 2006 - Jun. 2007)		142	Personal de Apoyo y Asistencia (Agosto 2007)			40	

 <b>Instituto Tecnológico Superior de Oriente del Edo. de México</b> 1997		Matrícula			Atención a la Demanda		Egresados		Titulados		
		Por Programa	Por Género		Aspirantes	Aceptados					
Acreditado / Reconocido por	Nombre del Programa	Ago-Dic 2007	Hombres	Mujeres	Ago-Dic 2007	Ago-Dic 2007	Ago - Dic 06	Ene - Jun 07	Ago - Dic 06	Ene - Jun 07	
	Ingeniería Ambiental	65	33	32	26	26	0	43	0	26	
	Ingeniería Industrial	219	146	73	42	42	0	33	0	12	
	Ing. en Sistemas Computacionales	413	269	144	121	119	0	48	0	14	
	Lic. en Contaduría	354	128	226	100	98	0	0	0	0	
<b>(Licenciaturas) Totales:</b>		<b>1,051</b>	<b>576</b>	<b>475</b>	<b>289</b>	<b>285</b>	<b>0</b>	<b>124</b>	<b>0</b>	<b>52</b>	
Instalaciones (Ago. 2006 - Jun. 2007)				Becas SEP		Profesores (Agosto 2007)					
Aulas	Talleres	Lab. Pesados	Lab. Ligeros	2007		Licenciatura	Especialidad	Maest. C/G	Maest. S/G	Doct. C/G	Doct. S/G
7	0	1	1	0		43	0	16	9	0	0
Servicio Social (Ago. 2006 - Jun. 2007)		217		Residencia Profesional (Ago. 2006 - Jun. 2007)		143	Personal de Apoyo y Asistencia (Agosto 2007)			16	

 <b>Instituto Tecnológico Superior de San Felipe del Progreso</b> 2001		Matrícula			Atención a la Demanda		Egresados		Titulados		
		Por Programa	Por Género		Aspirantes	Aceptados					
Acreditado / Reconocido por	Nombre del Programa	Ago-Dic 2007	Hombres	Mujeres	Ago-Dic 2007	Ago-Dic 2007	Ago - Dic 06	Ene - Jun 07	Ago - Dic 06	Ene - Jun 07	
	Ingeniería Química	126	48	78	0	55	0	0	0	0	
	Ingeniería Civil	145	120	25	0	47	0	19	0	4	
	Lic. en Contaduría	111	43	68	0	73	0	0	0	0	
	Lic. en Informática	319	147	172	0	129	0	22	0	22	
<b>(Licenciaturas) Totales:</b>		<b>701</b>	<b>358</b>	<b>343</b>	<b>0</b>	<b>304</b>	<b>0</b>	<b>41</b>	<b>0</b>	<b>26</b>	
Instalaciones (Ago. 2006 - Jun. 2007)				Becas SEP		Profesores (Agosto 2007)					
Aulas	Talleres	Lab. Pesados	Lab. Ligeros	2007		Licenciatura	Especialidad	Maest. C/G	Maest. S/G	Doct. C/G	Doct. S/G
24	0	1	1	0		40	0	4	4	0	0
Servicio Social (Ago. 2006 - Jun. 2007)		50		Residencia Profesional (Ago. 2006 - Jun. 2007)		51	Personal de Apoyo y Asistencia (Agosto 2007)			27	

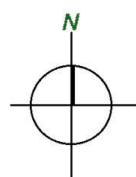
 <b>Instituto Tecnológico Superior de Tlanguistenco</b> <b>1997</b>		Matrícula			Atención a la Demanda		Egresados		Titulados		
		Por Programa	Por Género		Aspirantes	Aceptados	Ago - Dic 06	Ene - Jun 07	Ago - Dic 06	Ene - Jun 07	
			Ago-Dic 2007	Hombres							Mujeres
Acreditado / Reconocido por	Nombre del Programa	Ago-Dic 2007	Hombres	Mujeres	Ago-Dic 2007	Ago-Dic 2007	Ago - Dic 06	Ene - Jun 07	Ago - Dic 06	Ene - Jun 07	
	Ing. en Sistemas Computacionales	272	189	83	174	148	0	0	0	0	
	Ingeniería Mecánica	455	395	60	236	206	19	46	30	35	
	Lic. en Contaduría	438	159	279	188	155	47	61	26	47	
<b>(Licenciaturas) Totales:</b>		<b>1,165</b>	<b>743</b>	<b>422</b>	<b>598</b>	<b>509</b>	<b>66</b>	<b>107</b>	<b>56</b>	<b>82</b>	
Instalaciones (Ago. 2006 - Jun. 2007)				Becas SEP		Profesores (Agosto 2007)					
Aulas	Talleres	Lab. Pesados	Lab. Ligeros	2007		Licenciatura	Especialidad	Maest. C/G	Maest. S/G	Doct. C/G	Doct. S/G
13	1	4	2	310		66	0	3	0	0	0
Servicio Social (Ago. 2006 - Jun. 2007)		51		Residencia Profesional (Ago. 2006 - Jun. 2007)		115		Personal de Apoyo y Asistencia (Agosto 2007)		15	

 <b>Instituto Tecnológico Superior de Valle de Bravo</b> <b>1999</b>		Matrícula			Atención a la Demanda		Egresados		Titulados		
		Por Programa	Por Género		Aspirantes	Aceptados	Ago - Dic 06	Ene - Jun 07	Ago - Dic 06	Ene - Jun 07	
			Ago-Dic 2007	Hombres							Mujeres
Acreditado / Reconocido por	Nombre del Programa	Ago-Dic 2007	Hombres	Mujeres	Ago-Dic 2007	Ago-Dic 2007	Ago - Dic 06	Ene - Jun 07	Ago - Dic 06	Ene - Jun 07	
	Ingeniería Industrial	51	33	18	33	26	0	0	0	0	
	Ing. en Sistemas Computacionales	217	149	68	74	62	10	10	2	16	
	Ingeniería Eléctrica	81	76	5	66	29	0	0	0	0	
	Arquitectura	224	149	75	36	53	0	0	0	0	
	Lic. en Administración	338	142	196	95	80	53	53	17	54	
<b>(Licenciaturas) Totales:</b>		<b>911</b>	<b>549</b>	<b>362</b>	<b>304</b>	<b>250</b>	<b>63</b>	<b>63</b>	<b>19</b>	<b>70</b>	
Instalaciones (Ago. 2006 - Jun. 2007)				Becas SEP		Profesores (Agosto 2007)					
Aulas	Talleres	Lab. Pesados	Lab. Ligeros	2007		Licenciatura	Especialidad	Maest. C/G	Maest. S/G	Doct. C/G	Doct. S/G
11	1	0	1	0		36	0	2	0	0	0
Servicio Social (Ago. 2006 - Jun. 2007)		103		Residencia Profesional (Ago. 2006 - Jun. 2007)		63		Personal de Apoyo y Asistencia (Agosto 2007)		76	

 <b>Instituto Tecnológico Superior de Villa Guerrero</b> <b>1999</b>		Matrícula			Atención a la Demanda		Egresados		Titulados		
		Por Programa	Por Género		Aspirantes	Aceptados	Ago - Dic 06	Ene - Jun 07	Ago - Dic 06	Ene - Jun 07	
			Ago-Dic 2007	Hombres							Mujeres
Acreditado / Reconocido por	Nombre del Programa	Ago-Dic 2007	Hombres	Mujeres	Ago-Dic 2007	Ago-Dic 2007	Ago - Dic 06	Ene - Jun 07	Ago - Dic 06	Ene - Jun 07	
	Ing. en Sistemas Computacionales	309	212	97	99	78	0	0	0	0	
	Arquitectura	147	111	36	86	71	0	0	0	0	
	Ing. en Industrias Alimentarias	222	79	143	73	70	29	29	0	2	
	Lic. en Contaduría	0	0	0	0	0	0	0	0	0	
	Lic. en Administración	329	132	197	126	93	58	58	9	11	
	Lic. en Informática	0	0	0	0	0	0	0	0	0	
<b>(Licenciaturas) Totales:</b>		<b>1,007</b>	<b>534</b>	<b>473</b>	<b>384</b>	<b>312</b>	<b>87</b>	<b>87</b>	<b>9</b>	<b>13</b>	
Instalaciones (Ago. 2006 - Jun. 2007)				Becas SEP		Profesores (Agosto 2007)					
Aulas	Talleres	Lab. Pesados	Lab. Ligeros	2007		Licenciatura	Especialidad	Maest. C/G	Maest. S/G	Doct. C/G	Doct. S/G
7	1	1	2	0		54	0	1	1	0	1
Servicio Social (Ago. 2006 - Jun. 2007)		75		Residencia Profesional (Ago. 2006 - Jun. 2007)		91		Personal de Apoyo y Asistencia (Agosto 2007)		34	



# ESTADO DE GUANAJUATO



ESTADO DE JALISCO

ESTADO DE SAN LUIS POTOSI

I.T.  
León



GUANAJUATO



I.T.S.  
Sur de Guanajuato

I.T.S.  
Irapuato



I.T.  
Rogue



CRODE  
de Celaya



ESTADO DE QUERETARO

I.T.  
CELAYA



ESTADO DE MICHOACAN



## ESTADO DE GUANAJUATO

### PERIODO: AGOSTO-DICIEMBRE 2007

<b>Total de Instituciones Federales</b>	<b>4</b>	<b>Total de Instituciones Descentralizadas</b>	<b>2</b>
<b>Matrícula de Licenciatura</b>	<b>12,053</b>	<b>Matrícula de Posgrado</b>	<b>278</b>
<b>Oferta de Programas de Licenciatura</b>	<b>34</b>	<b>Oferta de Programas de Posgrado</b>	<b>14</b>
<b>Programas Evaluados en el Nivel 1 de los CIEES</b>	<b>1</b>	<b>Programas de Posgrado en el PNP-CONACYT</b>	<b>5</b>
<b>Programas Acreditados por el COPAES</b>	<b>14</b>	<b>Planta Docente</b>	<b>688</b>
<b>Programas Evaluados en el Nivel 1 de los CIEES, y Acreditados por el COPAES</b>	<b>1</b>	<b>Porcentaje de Profesores con Posgrado</b>	<b>35 %</b>
<b>Porcentaje de Alumnos (Licenciatura) en el Área de Ingeniería y Tecnología</b>	<b>84 %</b>	<b>Porcentaje de Alumnos (Licenciatura) en el Área Económico-Administrativas</b>	<b>16 %</b>



Instituto Tecnológico de Celaya



1958



Acreditado / Reconocido por	Nombre del Programa	Matrícula			Atención a la Demanda		Egresados		Titulados		
		Ago-Dic 2007	Por Género		Ago-Dic 2007	Ago-Dic 2007	Ago - Dic 06	Ene - Jun 07	Ago - Dic 06	Ene - Jun 07	
			Hombres	Mujeres							
	Ingeniería Bioquímica	495	168	327	202	62	43	20	10	26	
	Ing. en Sistemas Computacionales	482	344	138	211	77	39	40	44	42	
	Ingeniería Industrial	601	405	196	267	76	40	40	39	26	
	Ingeniería Mecánica	416	404	12	143	74	20	31	20	20	
	Ingeniería Electrónica	292	273	19	67	38	12	21	7	15	
	Ingeniería Química	321	175	146	119	68	13	38	32	24	
	Ingeniería Ambiental	137	47	90	92	36	0	0	0	0	
	Ingeniería en Mecatrónica	287	256	31	240	72	0	0	0	0	
	Lic. en Informática	250	126	124	74	39	13	15	13	8	
	Lic. en Administración	598	161	437	233	73	56	46	53	60	
<b>(Licenciaturas) Totales:</b>		<b>3,879</b>	<b>2,359</b>	<b>1,520</b>	<b>1,648</b>	<b>615</b>	<b>236</b>	<b>251</b>	<b>218</b>	<b>221</b>	
	Maestría en C. en Ing. Bioquímica	23	9	14	12	3	4	6	3	6	
	Maestría en C. en Ing. Industrial	42	20	22	33	11	8	7	8	7	
	Maestría en C. en Ing. Química	40	33	7	30	14	7	8	8	14	
	Maestría en Gestión Administrativa	44	29	15	30	10	12	10	7	23	
	Maestría en C. en Ing. Mecánica	37	36	1	18	10	1	6	5	7	
	Maestría en C. en Ing. Electrónica	16	15	1	21	4	2	5	0	4	
	Maestría en C. en Ing. Admva.	22	12	10	0	0	10	8	19	14	
	Maestría en C. en Administración	1	0	1	0	0	8	3	12	0	
	Doctorado en C. en Ing. Química	10	7	3	6	6	3	2	4	3	
<b>(Posgrados) Totales:</b>		<b>235</b>	<b>161</b>	<b>74</b>	<b>150</b>	<b>58</b>	<b>55</b>	<b>55</b>	<b>66</b>	<b>78</b>	
<b>Instalaciones (Ago. 2006 - Jun. 2007)</b>				<b>Becas SEP</b>		<b>Profesores (Agosto 2007)</b>					
Aulas	Talleres	Lab. Pesados	Lab. Ligeros	2007		Licenciatura	Especialidad	Maest. C/G	Maest. S/G	Doct. C/G	Doct. S/G
110	6	10	25	111		125	1	91	30	43	7
Servicio Social (Ago. 2006 - Jun. 2007)		573		Residencia Profesional (Ago. 2006 - Jun. 2007)		961		Personal de Apoyo y Asistencia (Agosto 2007)		177	

Instituto Tecnológico de León



1972



Acreditado / Reconocido por	Nombre del Programa	Matrícula			Atención a la Demanda		Egresados		Titulados		
		Ago-Dic 2007	Por Género		Ago-Dic 2007	Ago-Dic 2007	Ago - Dic 06	Ene - Jun 07	Ago - Dic 06	Ene - Jun 07	
			Hombres	Mujeres							
	Ingeniería Industrial (abierta)	0	0	0	0	0	0	0	0	0	
	Ingeniería Industrial	778	547	231	291	174	59	61	35	24	
	Ingeniería Electromecánica	504	469	35	224	123	24	24	21	9	
	Ing. en Sistemas Computacionales	758	549	209	273	182	52	48	35	42	
	Lic. en Administración	823	279	544	262	129	106	107	38	64	
	Lic. en Informática	380	195	185	77	70	29	28	18	27	
<b>(Licenciaturas) Totales:</b>		<b>3,243</b>	<b>2,039</b>	<b>1,204</b>	<b>1,127</b>	<b>678</b>	<b>270</b>	<b>268</b>	<b>147</b>	<b>166</b>	
	Maestría en C. de la Computación	11	8	3	23	6	0	7	16	7	
	Maestría en Ingeniería Industrial	0	0	0	0	0	0	1	1	1	
<b>(Posgrados) Totales:</b>		<b>11</b>	<b>8</b>	<b>3</b>	<b>23</b>	<b>6</b>	<b>0</b>	<b>8</b>	<b>17</b>	<b>8</b>	
<b>Instalaciones (Ago. 2006 - Jun. 2007)</b>				<b>Becas SEP</b>		<b>Profesores (Agosto 2007)</b>					
Aulas	Talleres	Lab. Pesados	Lab. Ligeros	2007		Licenciatura	Especialidad	Maest. C/G	Maest. S/G	Doct. C/G	Doct. S/G
43	1	9	3	206		124	5	48	11	6	0
Servicio Social (Ago. 2006 - Jun. 2007)		436		Residencia Profesional (Ago. 2006 - Jun. 2007)		522		Personal de Apoyo y Asistencia (Agosto 2007)		293	

Instituto Tecnológico de Roque



1978



Acreditado / Reconocido por	Nombre del Programa	Matrícula			Atención a la Demanda		Egresados		Titulados		
		Por Programa	Por Género		Aspirantes	Aceptados	Ago - Dic 06	Ene - Jun 07	Ago - Dic 06	Ene - Jun 07	
		Ago-Dic 2007	Hombres	Mujeres	Ago-Dic 2007	Ago-Dic 2007					
	Ing. en Industrias Alimentarias	117	53	64	86	86	0	0	0	0	
	Ingeniería en Agronomía	316	168	148	88	88	35	2	28	0	
	Ing. en Innov. Agrícola Sustentable	17	12	5	17	17	0	0	0	0	
	Lic. en Informática	381	201	180	100	100	63	6	76	0	
	Lic. en Administración	477	191	286	144	120	82	7	79	73	
<b>(Licenciaturas) Totales:</b>		<b>1,308</b>	<b>625</b>	<b>683</b>	<b>435</b>	<b>411</b>	<b>180</b>	<b>15</b>	<b>183</b>	<b>73</b>	
	Maestría en C.(animal,suelos,jirig,agroec)	7	2	5	2	2	9	9	0	0	
<b>(Posgrados) Totales:</b>		<b>7</b>	<b>2</b>	<b>5</b>	<b>2</b>	<b>2</b>	<b>9</b>	<b>9</b>	<b>0</b>	<b>0</b>	
Instalaciones (Ago. 2006 - Jun. 2007)				Becas SEP		Profesores (Agosto 2007)					
Aulas	Talleres	Lab. Pesados	Lab. Ligeros	2007		Licenciatura	Especialidad	Maest. C/G	Maest. S/G	Doct. C/G	Doct. S/G
32	8	4	5	51		50	0	17	10	5	2
Servicio Social (Ago. 2006 - Jun. 2007)		284		Residencia Profesional (Ago. 2006 - Jun. 2007)		197	Personal de Apoyo y Asistencia (Agosto 2007)			110	

Instituto Tecnológico Superior de Irapuato



1996



Acreditado / Reconocido por	Nombre del Programa	Matrícula			Atención a la Demanda		Egresados		Titulados		
		Por Programa	Por Género		Aspirantes	Aceptados	Ago - Dic 06	Ene - Jun 07	Ago - Dic 06	Ene - Jun 07	
		Ago-Dic 2007	Hombres	Mujeres	Ago-Dic 2007	Ago-Dic 2007					
	Ingeniería en Materiales	194	124	70	67	67	0	6	0	0	
	Ingeniería Electrónica	258	239	19	69	69	10	11	3	0	
	Ingeniería Electromecánica	404	392	12	149	90	17	21	0	3	
	Ing. en Sistemas Computacionales	557	415	142	170	142	22	49	6	5	
	Ingeniería Bioquímica	312	141	171	115	77	14	7	0	0	
	Ingeniería en Mecatrónica	283	254	29	156	72	0	0	0	0	
	Ingeniería Industrial	541	390	151	219	183	24	26	0	0	
	Lic. en Informática	329	153	176	116	93	12	29	0	1	
	Lic. en Biología	65	30	35	76	64	0	0	0	0	
<b>(Licenciaturas) Totales:</b>		<b>2,943</b>	<b>2,138</b>	<b>805</b>	<b>1,137</b>	<b>857</b>	<b>99</b>	<b>149</b>	<b>9</b>	<b>9</b>	
	Maestría en C. en Ing. Eléctrica	19	18	1	12	8	0	0	0	0	
	Esp. Stmas. Microelectromecanicos	6	5	1	0	0	0	0	0	0	
<b>(Posgrados) Totales:</b>		<b>25</b>	<b>23</b>	<b>2</b>	<b>12</b>	<b>8</b>	<b>0</b>	<b>0</b>	<b>0</b>	<b>0</b>	
Instalaciones (Ago. 2006 - Jun. 2007)				Becas SEP		Profesores (Agosto 2007)					
Aulas	Talleres	Lab. Pesados	Lab. Ligeros	2007		Licenciatura	Especialidad	Maest. C/G	Maest. S/G	Doct. C/G	Doct. S/G
64	0	4	9	0		12	0	13	10	3	2
Servicio Social (Ago. 2006 - Jun. 2007)		885		Residencia Profesional (Ago. 2006 - Jun. 2007)		231	Personal de Apoyo y Asistencia (Agosto 2007)			31	

**Instituto Tecnológico Superior del Sur de  
Guanajuato  
1997**



Acreditado / Reconocido por	Nombre del Programa	Matrícula			Atención a la Demanda		Egresados		Titulados		
		Por Programa	Por Género		Aspirantes	Aceptados	Ago - Dic 06	Ene - Jun 07	Ago - Dic 06	Ene - Jun 07	
		Ago-Dic 2007	Hombres	Mujeres	Ago-Dic 2007	Ago-Dic 2007					
	Ingeniería Industrial	178	115	63	0	55	9	16	0	4	
	Ing. en Sistemas Computacionales	272	199	73	0	76	10	22	7	4	
	Ingeniería Téc. Electrónica	0	0	0	0	0	0	2	0	0	
	Lic. en Informática	190	106	84	0	56	14	25	6	3	
<b>(Licenciaturas) Totales:</b>		<b>640</b>	<b>420</b>	<b>220</b>	<b>0</b>	<b>187</b>	<b>33</b>	<b>65</b>	<b>13</b>	<b>11</b>	
<b>Instalaciones (Ago. 2006 - Jun. 2007)</b>				<b>Becas SEP</b>		<b>Profesores (Agosto 2007)</b>					
Aulas	Talleres	Lab. Pesados	Lab. Ligeros	2007		Licenciatura	Especialidad	Maest. C/G	Maest. S/G	Doct. C/G	Doct. S/G
15	0	0	0	0		0	8	6	12	1	0
Servicio Social (Ago. 2006 - Jun. 2007)		107	Residencia Profesional (Ago. 2006 - Jun. 2007)			96	Personal de Apoyo y Asistencia (Agosto 2007)			71	

**Centro Regional de Optimización y Desarrollo de Equipo  
(CRODE) de Celaya**



1978



Personal (Agosto 2007)				Desarrollo de Tecnología (2007)		
De apoyo y asistencia	Licenciatura	Maestría	Doctorado	Diseño de prototipos	Prototipos fabricados	Equipos reproducidos
51	36	10	0	3	4	107
Asistencia Técnica (2007)				Capacitación (2007)		
Servicios de Mantenimiento		Proyectos de Instalaciones		Cursos	Asistentes	Horas
344		14		30	103	13490



# ESTADO DE GUERRERO





## ESTADO DE GUERRERO

### PERIODO: AGOSTO-DICIEMBRE 2007

<b>Total de Instituciones Federales</b>	<b>5</b>	<b>Total de Instituciones Descentralizadas</b>	<b>2</b>
<b>Matrícula de Licenciatura</b>	<b>11,289</b>	<b>Matrícula de Posgrado</b>	<b>12</b>
<b>Oferta de Programas de Licenciatura</b>	<b>37</b>	<b>Oferta de Programas de Posgrado</b>	<b>3</b>
<b>Programas Evaluados en el Nivel 1 de los CIEES</b>	<b>2</b>	<b>Programas de Posgrado en el PNP-CONACYT</b>	<b>0</b>
<b>Programas Acreditados por el COPAES</b>	<b>2</b>	<b>Planta Docente</b>	<b>530</b>
<b>Programas Evaluados en el Nivel 1 de los CIEES, y Acreditados por el COPAES</b>	<b>0</b>	<b>Porcentaje de Profesores con Posgrado</b>	<b>22 %</b>
<b>Porcentaje de Alumnos (Licenciatura) en el Área de Ingeniería y Tecnología</b>	<b>56 %</b>	<b>Porcentaje de Alumnos (Licenciatura) en el Área Económico-Administrativas</b>	<b>44 %</b>

Instituto Tecnológico de Acapulco



1975



Acreditado / Reconocido por	Nombre del Programa	Matrícula			Atención a la Demanda		Egresados		Titulados		
		Por Programa	Por Género		Aspirantes	Aceptados	Ago - Dic 06	Ene - Jun 07	Ago - Dic 06	Ene - Jun 07	
			Ago-Dic 2007	Hombres							Mujeres
	Ingeniería Electromecánica	552	522	30	147	147	44	29	10	20	
	Ingeniería Bioquímica	337	148	189	117	117	28	41	10	4	
	Ing. en Sistemas Computacionales	832	434	398	227	227	91	78	16	30	
	Arquitectura	553	317	236	134	134	20	21	5	11	
	Lic. en Contaduría	368	139	229	87	87	13	13	19	60	
	Lic. en Contaduría (abierta)	78	31	47	1	1	9	9	3	9	
	Lic. en Administración	936	243	693	240	240	55	71	39	53	
	Lic. en Administración (abierta)	189	78	111	1	1	5	10	2	19	
<b>(Licenciaturas) Totales:</b>		<b>3,845</b>	<b>1,912</b>	<b>1,933</b>	<b>954</b>	<b>954</b>	<b>265</b>	<b>272</b>	<b>104</b>	<b>206</b>	
	Maestría en Información	0	0	0	0	0	0	0	0	0	
	M. en Planif. de Emp. y Des. Reg.	13	6	7	9	7	0	0	0	0	
<b>(Posgrados) Totales:</b>		<b>13</b>	<b>6</b>	<b>7</b>	<b>9</b>	<b>7</b>	<b>0</b>	<b>0</b>	<b>0</b>	<b>0</b>	
<b>Instalaciones (Ago. 2006 - Jun. 2007)</b>				<b>Becas SEP</b>		<b>Profesores (Agosto 2007)</b>					
Aulas	Talleres	Lab. Pesados	Lab. Ligeros	2007		Licenciatura	Especialidad	Maest. C/G	Maest. S/G	Doct. C/G	Doct. S/G
52	4	1	6	102		131	5	43	31	2	2
Servicio Social (Ago. 2006 - Jun. 2007)		535		Residencia Profesional (Ago. 2006 - Jun. 2007)		559	Personal de Apoyo y Asistencia (Agosto 2007)				74

Instituto Tecnológico de Cd. Altamirano



1982



Acreditado / Reconocido por	Nombre del Programa	Matrícula			Atención a la Demanda		Egresados		Titulados		
		Por Programa	Por Género		Aspirantes	Aceptados	Ago - Dic 06	Ene - Jun 07	Ago - Dic 06	Ene - Jun 07	
			Ago-Dic 2007	Hombres							Mujeres
	Ingeniería en Agronomía	79	63	16	37	37	0	11	0	1	
	Lic. en Biología	221	88	133	66	66	0	43	0	24	
	Lic. en Informática	315	185	130	101	101	0	67	0	38	
	Lic. en Administración	333	120	213	100	100	0	35	0	35	
	Lic. en Contaduría	278	102	176	78	76	0	41	0	41	
<b>(Licenciaturas) Totales:</b>		<b>1,226</b>	<b>558</b>	<b>668</b>	<b>382</b>	<b>380</b>	<b>0</b>	<b>197</b>	<b>0</b>	<b>139</b>	
<b>Instalaciones (Ago. 2006 - Jun. 2007)</b>				<b>Becas SEP</b>		<b>Profesores (Agosto 2007)</b>					
Aulas	Talleres	Lab. Pesados	Lab. Ligeros	2007		Licenciatura	Especialidad	Maest. C/G	Maest. S/G	Doct. C/G	Doct. S/G
20	1	0	3	67		0	0	3	0	1	0
Servicio Social (Ago. 2006 - Jun. 2007)		174		Residencia Profesional (Ago. 2006 - Jun. 2007)		158	Personal de Apoyo y Asistencia (Agosto 2007)				21

**Instituto Tecnológico de Chilpancingo**



1984



Acreditado / Reconocido por	Nombre del Programa	Matrícula			Atención a la Demanda		Egresados		Titulados		
		Por Programa	Por Género		Aspirantes	Aceptados					
		Ago-Dic 2007	Hombres	Mujeres	Ago-Dic 2007	Ago-Dic 2007	Ago - Dic 06	Ene - Jun 07	Ago - Dic 06	Ene - Jun 07	
	Ingeniería Civil	180	151	29	82	58	8	10	48	0	
	Ing. en Sistemas Computacionales	330	238	92	132	74	12	14	4	0	
	Lic. en Administración	494	184	310	210	80	26	16	15	0	
	Lic. en Informática	144	70	74	101	46	13	7	1	0	
	Lic. en Contaduría	559	218	341	239	85	46	32	34	0	
<b>(Licenciaturas) Totales:</b>		<b>1,707</b>	<b>861</b>	<b>846</b>	<b>764</b>	<b>343</b>	<b>105</b>	<b>79</b>	<b>102</b>	<b>0</b>	
<b>Instalaciones (Ago. 2006 - Jun. 2007)</b>				<b>Becas SEP</b>		<b>Profesores (Agosto 2007)</b>					
Aulas	Talleres	Lab. Pesados	Lab. Ligeros	2007		Licenciatura	Especialidad	Maest. C/G	Maest. S/G	Doct. C/G	Doct. S/G
41	0	1	0	184		69	0	28	9	0	0
Servicio Social (Ago. 2006 - Jun. 2007)		272		Residencia Profesional (Ago. 2006 - Jun. 2007)		196	Personal de Apoyo y Asistencia (Agosto 2007)			47	

**Instituto Tecnológico de La Costa Grande**



1988



Acreditado / Reconocido por	Nombre del Programa	Matrícula			Atención a la Demanda		Egresados		Titulados		
		Por Programa	Por Género		Aspirantes	Aceptados					
		Ago-Dic 2007	Hombres	Mujeres	Ago-Dic 2007	Ago-Dic 2007	Ago - Dic 06	Ene - Jun 07	Ago - Dic 06	Ene - Jun 07	
	Arquitectura	81	50	31	63	44	0	0	0	0	
	Ing. en Sistemas Computacionales	164	127	37	76	71	19	11	8	5	
	Ingeniería Electromecánica	145	138	7	49	45	4	9	4	6	
	Lic. en Informática	124	53	71	21	26	4	13	3	4	
	Lic. en Contaduría	221	74	147	71	63	16	0	12	26	
	Lic. en Administración	302	96	206	121	78	21	12	9	10	
<b>(Licenciaturas) Totales:</b>		<b>1,037</b>	<b>538</b>	<b>499</b>	<b>401</b>	<b>327</b>	<b>64</b>	<b>45</b>	<b>36</b>	<b>51</b>	
<b>Instalaciones (Ago. 2006 - Jun. 2007)</b>				<b>Becas SEP</b>		<b>Profesores (Agosto 2007)</b>					
Aulas	Talleres	Lab. Pesados	Lab. Ligeros	2007		Licenciatura	Especialidad	Maest. C/G	Maest. S/G	Doct. C/G	Doct. S/G
25	0	0	1	101		44	0	6	7	1	0
Servicio Social (Ago. 2006 - Jun. 2007)		138		Residencia Profesional (Ago. 2006 - Jun. 2007)		108	Personal de Apoyo y Asistencia (Agosto 2007)			25	


**Instituto Tecnológico de Iguala**




1990



Acreditado / Reconocido por	Nombre del Programa	Matrícula			Atención a la Demanda		Egresados		Titulados		
		Por Programa	Por Género		Aspirantes	Aceptados					
		Ago-Dic 2007	Hombres	Mujeres	Ago-Dic 2007	Ago-Dic 2007	Ago - Dic 06	Ene - Jun 07	Ago - Dic 06	Ene - Jun 07	
	Ingeniería Industrial	178	138	40	54	48	9	11	2	0	
	Ing. en Sistemas Computacionales	434	291	143	134	122	10	29	5	12	
	Lic. en Informática	327	133	194	92	77	30	20	6	24	
	Lic. en Contaduría	439	155	284	158	134	102	8	21	52	
<b>(Licenciaturas) Totales:</b>		<b>1,378</b>	<b>717</b>	<b>661</b>	<b>438</b>	<b>381</b>	<b>151</b>	<b>68</b>	<b>34</b>	<b>88</b>	
<b>Instalaciones (Ago. 2006 - Jun. 2007)</b>				<b>Becas SEP</b>		<b>Profesores (Agosto 2007)</b>					
Aulas	Talleres	Lab. Pesados	Lab. Ligeros	2007		Licenciatura	Especialidad	Maest. C/G	Maest. S/G	Doct. C/G	Doct. S/G
26	1	1	1	97		32	0	21	10	0	0
Servicio Social (Ago. 2006 - Jun. 2007)		235		Residencia Profesional (Ago. 2006 - Jun. 2007)		225	Personal de Apoyo y Asistencia (Agosto 2007)			27	

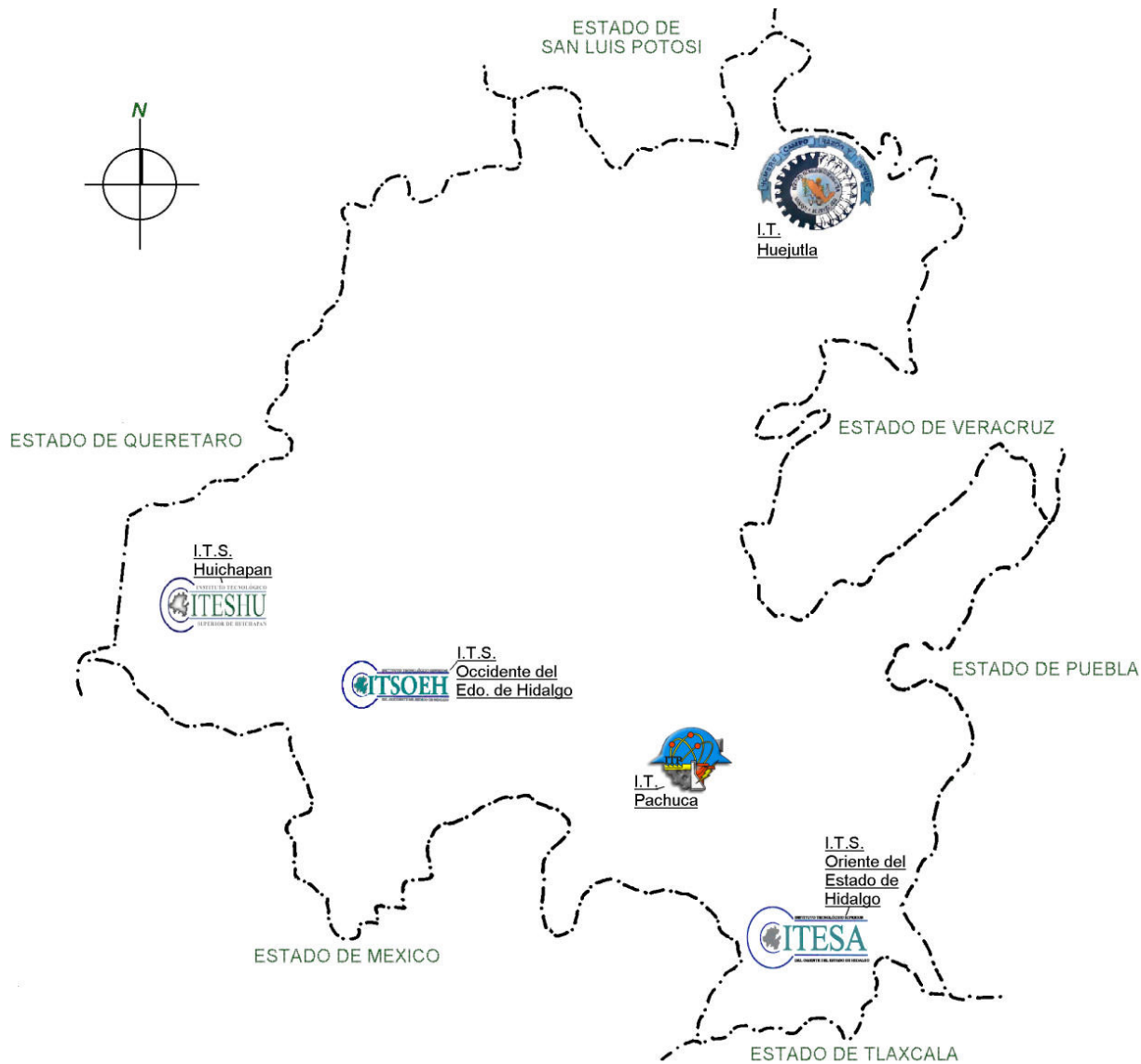
<b>Instituto Tecnológico Superior de La Costa Chica</b>  <b>1991</b>		Matrícula			Atención a la Demanda		Egresados		Titulados		
		Por Programa	Por Género		Aspirantes	Aceptados					
Acreditado / Reconocido por	Nombre del Programa	Ago-Dic 2007	Hombres	Mujeres	Ago-Dic 2007	Ago-Dic 2007	Ago - Dic 06	Ene - Jun 07	Ago - Dic 06	Ene - Jun 07	
	Ingeniería Civil	275	235	40	82	68	11	6	2	14	
	Ing. en Industrias Alimentarias	0	0	0	0	0	0	0	0	0	
	Lic. en Informática	630	274	356	170	142	22	14	6	12	
	Lic. en Contaduría	352	100	252	134	104	14	23	7	20	
<b>(Licenciaturas) Totales:</b>		<b>1,257</b>	<b>609</b>	<b>648</b>	<b>386</b>	<b>314</b>	<b>47</b>	<b>43</b>	<b>15</b>	<b>46</b>	
Instalaciones (Ago. 2006 - Jun. 2007)				Becas SEP		Profesores (Agosto 2007)					
Aulas	Talleres	Lab. Pesados	Lab. Ligeros	2007		Licenciatura	Especialidad	Maest. C/G	Maest. S/G	Doct. C/G	Doct. S/G
19	5	1	0	0		38	1	7	5	0	0
Servicio Social (Ago. 2006 - Jun. 2007)		50		Residencia Profesional (Ago. 2006 - Jun. 2007)		30	Personal de Apoyo y Asistencia (Agosto 2007)				100

<b>Instituto Tecnológico Superior de La Montaña</b>  <b>1991</b>		Matrícula			Atención a la Demanda		Egresados		Titulados		
		Por Programa	Por Género		Aspirantes	Aceptados					
Acreditado / Reconocido por	Nombre del Programa	Ago-Dic 2007	Hombres	Mujeres	Ago-Dic 2007	Ago-Dic 2007	Ago - Dic 06	Ene - Jun 07	Ago - Dic 06	Ene - Jun 07	
	Ingeniería Civil	161	121	40	58	46	0	3	0	0	
	Ingeniería Ambiental	44	17	27	65	44	0	0	0	0	
	Ing. en Sistemas Computacionales	241	152	89	118	71	0	21	0	5	
	Lic. en Administración	164	55	109	83	42	0	27	0	1	
	Lic. en Contaduría	262	87	175	97	73	0	14	0	0	
<b>(Licenciaturas) Totales:</b>		<b>872</b>	<b>432</b>	<b>440</b>	<b>421</b>	<b>276</b>	<b>0</b>	<b>65</b>	<b>0</b>	<b>6</b>	
Instalaciones (Ago. 2006 - Jun. 2007)				Becas SEP		Profesores (Agosto 2007)					
Aulas	Talleres	Lab. Pesados	Lab. Ligeros	2007		Licenciatura	Especialidad	Maest. C/G	Maest. S/G	Doct. C/G	Doct. S/G
24	0	1	1	0		25	0	3	6	0	0
Servicio Social (Ago. 2006 - Jun. 2007)		64		Residencia Profesional (Ago. 2006 - Jun. 2007)		69	Personal de Apoyo y Asistencia (Agosto 2007)				37





# ESTADO DE HIDALGO





## ESTADO DE HIDALGO

### PERIODO: AGOSTO-DICIEMBRE 2007

<b>Total de Instituciones Federales</b>	<b>2</b>	<b>Total de Instituciones Descentralizadas</b>	<b>3</b>
<b>Matrícula de Licenciatura</b>	<b>7,990</b>	<b>Matrícula de Posgrado</b>	<b>72</b>
<b>Oferta de Programas de Licenciatura</b>	<b>28</b>	<b>Oferta de Programas de Posgrado</b>	<b>4</b>
<b>Programas Evaluados en el Nivel 1 de los CIEES</b>	<b>2</b>	<b>Programas de Posgrado en el PNP-CONACYT</b>	<b>0</b>
<b>Programas Acreditados por el COPAES</b>	<b>0</b>	<b>Planta Docente</b>	<b>418</b>
<b>Programas Evaluados en el Nivel 1 de los CIEES, y Acreditados por el COPAES</b>	<b>1</b>	<b>Porcentaje de Profesores con Posgrado</b>	<b>12 %</b>
<b>Porcentaje de Alumnos (Licenciatura) en el Área de Ingeniería y Tecnología</b>	<b>91 %</b>	<b>Porcentaje de Alumnos (Licenciatura) en el Área Económico-Administrativas</b>	<b>9 %</b>

## Instituto Tecnológico de Huejutla



1975



Acreditado / Reconocido por	Nombre del Programa	Matrícula			Atención a la Demanda		Egresados		Titulados		
		Por Programa	Por Género		Aspirantes	Aceptados					
		Ago-Dic 2007	Hombres	Mujeres	Ago-Dic 2007	Ago-Dic 2007	Ago - Dic 06	Ene - Jun 07	Ago - Dic 06	Ene - Jun 07	
	Ingeniería en Agronomía	307	227	80	52	46	50	54	28	27	
	Lic. en Informática	440	239	201	121	92	0	0	0	0	
	Lic. en Biología	760	368	392	143	123	97	77	44	7	
<b>(Licenciaturas) Totales:</b>		<b>1,507</b>	<b>834</b>	<b>673</b>	<b>316</b>	<b>261</b>	<b>147</b>	<b>131</b>	<b>72</b>	<b>34</b>	
<b>Instalaciones (Ago. 2006 - Jun. 2007)</b>				<b>Becas SEP</b>		<b>Profesores (Agosto 2007)</b>					
Aulas	Talleres	Lab. Pesados	Lab. Ligeros	2007		Licenciatura	Especialidad	Maest. C/G	Maest. S/G	Doct. C/G	Doct. S/G
18	1	0	2	62		28	0	14	2	2	0
Servicio Social (Ago. 2006 - Jun. 2007)		225		Residencia Profesional (Ago. 2006 - Jun. 2007)		133	Personal de Apoyo y Asistencia (Agosto 2007)			24	

## Instituto Tecnológico de Pachuca



1971



Acreditado / Reconocido por	Nombre del Programa	Matrícula			Atención a la Demanda		Egresados		Titulados		
		Por Programa	Por Género		Aspirantes	Aceptados					
		Ago-Dic 2007	Hombres	Mujeres	Ago-Dic 2007	Ago-Dic 2007	Ago - Dic 06	Ene - Jun 07	Ago - Dic 06	Ene - Jun 07	
	Ingeniería Mecánica	274	262	12	136	72	6	9	2	3	
	Ingeniería Industrial	351	227	124	153	69	23	27	25	25	
	Arquitectura	639	421	218	295	79	49	28	14	81	
	Ingeniería Eléctrica	217	208	9	89	64	10	7	11	10	
	Ingeniería Civil	352	315	37	143	79	13	8	8	32	
	Ing. en Sistemas Computacionales	521	334	187	200	79	25	51	33	36	
	Ingeniería Química	261	93	168	76	58	12	14	5	14	
	Lic. en Informática	263	101	162	72	37	17	32	26	35	
	Lic. en Administración	409	128	281	190	70	18	24	7	22	
<b>(Licenciaturas) Totales:</b>		<b>3,287</b>	<b>2,089</b>	<b>1,198</b>	<b>1,354</b>	<b>607</b>	<b>173</b>	<b>200</b>	<b>131</b>	<b>258</b>	
	Maestría en Administración de R. H.	0	0	0	0	0	0	17	1	0	
	Maestría en Ingeniería Industrial	0	0	0	0	0	0	0	0	1	
	Maestría en Sistemas Computacionales	0	0	0	0	0	0	0	3	0	
	Especializ. en Ingeniería Ambiental	0	0	0	0	0	0	0	0	0	
<b>(Posgrados) Totales:</b>		<b>0</b>	<b>0</b>	<b>0</b>	<b>0</b>	<b>0</b>	<b>0</b>	<b>17</b>	<b>4</b>	<b>1</b>	
<b>Instalaciones (Ago. 2006 - Jun. 2007)</b>				<b>Becas SEP</b>		<b>Profesores (Agosto 2007)</b>					
Aulas	Talleres	Lab. Pesados	Lab. Ligeros	2007		Licenciatura	Especialidad	Maest. C/G	Maest. S/G	Doct. C/G	Doct. S/G
85	14	8	9	145		199	0	13	0	0	0
Servicio Social (Ago. 2006 - Jun. 2007)		562		Residencia Profesional (Ago. 2006 - Jun. 2007)		330	Personal de Apoyo y Asistencia (Agosto 2007)			119	

**Instituto Tecnológico Superior de Huichapan**



**2000**



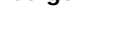
Acreditado / Reconocido por	Nombre del Programa	Matrícula			Atención a la Demanda		Egresados		Titulados		
		Por Programa	Por Género		Aspirantes	Aceptados	Ago - Dic 06	Ene - Jun 07	Ago - Dic 06	Ene - Jun 07	
		Ago-Dic 2007	Hombres	Mujeres	Ago-Dic 2007	Ago-Dic 2007					
	Ing. en Sistemas Computacionales	115	61	54	49	42	15	7	0	0	
	Ingeniería en Mecatrónica	34	31	3	38	34	0	0	0	0	
	Ingeniería Electromecánica	49	47	2	0	0	1	4	0	0	
	Ingeniería Industrial	116	72	44	31	27	15	3	0	0	
	Lic. en Administración	192	48	144	60	53	26	2	0	0	
<b>(Licenciaturas) Totales:</b>		<b>506</b>	<b>259</b>	<b>247</b>	<b>178</b>	<b>156</b>	<b>57</b>	<b>16</b>	<b>0</b>	<b>0</b>	
<b>Instalaciones (Ago. 2006 - Jun. 2007)</b>				<b>Becas SEP</b>		<b>Profesores (Agosto 2007)</b>					
Aulas	Talleres	Lab. Pesados	Lab. Ligeros	2007		Licenciatura	Especialidad	Maest. C/G	Maest. S/G	Doct. C/G	Doct. S/G
24	0	1	3	0		26	0	3	2	0	0
Servicio Social (Ago. 2006 - Jun. 2007)		119		Residencia Profesional (Ago. 2006 - Jun. 2007)		79	Personal de Apoyo y Asistencia (Agosto 2007)			28	

**Instituto Tecnológico Superior de Occidente del Edo. de Hidalgo**



**ZM**

**2000**



Acreditado / Reconocido por	Nombre del Programa	Matrícula			Atención a la Demanda		Egresados		Titulados		
		Por Programa	Por Género		Aspirantes	Aceptados	Ago - Dic 06	Ene - Jun 07	Ago - Dic 06	Ene - Jun 07	
		Ago-Dic 2007	Hombres	Mujeres	Ago-Dic 2007	Ago-Dic 2007					
	Ing. en Sistemas Computacionales	381	210	171	187	114	0	0	0	0	
	Ingeniería Industrial	392	270	122	152	117	30	30	36	20	
	Ing. en Industrias Alimentarias	298	101	197	119	98	7	7	26	8	
	Ingeniería Electromecánica	349	348	1	131	89	2	2	17	2	
	Lic. en Informática	282	107	175	122	90	20	20	46	14	
<b>(Licenciaturas) Totales:</b>		<b>1,702</b>	<b>1,036</b>	<b>666</b>	<b>711</b>	<b>508</b>	<b>59</b>	<b>59</b>	<b>125</b>	<b>44</b>	
<b>Instalaciones (Ago. 2006 - Jun. 2007)</b>				<b>Becas SEP</b>		<b>Profesores (Agosto 2007)</b>					
Aulas	Talleres	Lab. Pesados	Lab. Ligeros	2007		Licenciatura	Especialidad	Maest. C/G	Maest. S/G	Doct. C/G	Doct. S/G
38	10	6	11	0		59	1	4	10	4	1
Servicio Social (Ago. 2006 - Jun. 2007)		228		Residencia Profesional (Ago. 2006 - Jun. 2007)		231	Personal de Apoyo y Asistencia (Agosto 2007)			45	

**Instituto Tecnológico Superior de Apan**



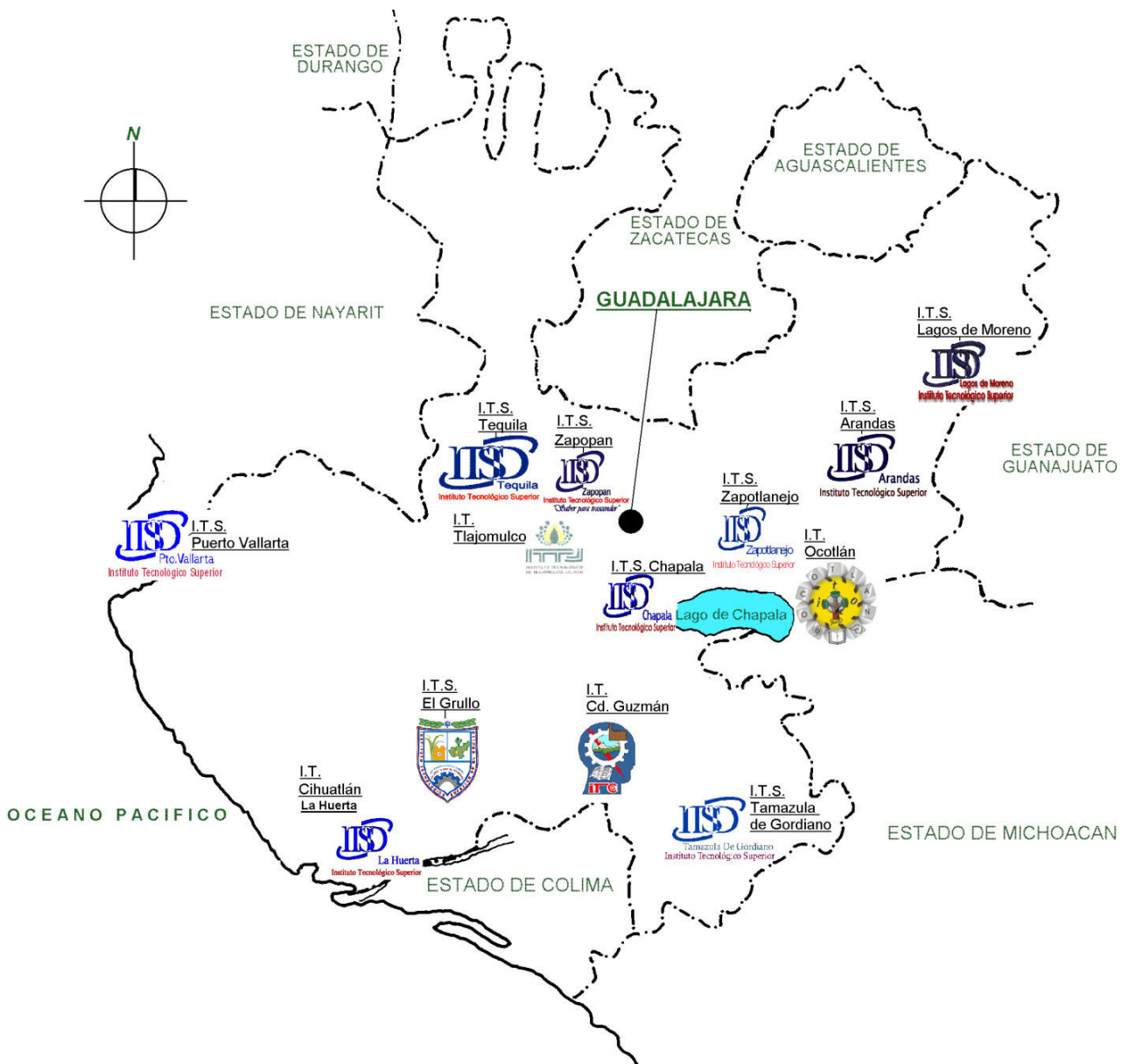
**2000**



Acreditado / Reconocido por	Nombre del Programa	Matrícula			Atención a la Demanda		Egresados		Titulados		
		Por Programa	Por Género		Aspirantes	Aceptados	Ago - Dic 06	Ene - Jun 07	Ago - Dic 06	Ene - Jun 07	
		Ago-Dic 2007	Hombres	Mujeres	Ago-Dic 2007	Ago-Dic 2007					
	Ing. en Sistemas Computacionales	325	190	135	126	111	23	21	3	10	
	Ingeniería Electromecánica	109	100	9	30	26	7	5	0	7	
	Ingeniería Civil	203	162	41	58	51	18	9	9	11	
	Ing. en Industrias Alimentarias	141	48	93	54	51	18	8	8	9	
	Ingeniería en Mecatrónica	35	34	1	41	34	0	0	0	0	
	Lic. en Administración	121	44	77	131	121	0	0	0	0	
<b>(Licenciaturas) Totales:</b>		<b>934</b>	<b>578</b>	<b>356</b>	<b>440</b>	<b>394</b>	<b>66</b>	<b>43</b>	<b>20</b>	<b>37</b>	
<b>Instalaciones (Ago. 2006 - Jun. 2007)</b>				<b>Becas SEP</b>		<b>Profesores (Agosto 2007)</b>					
Aulas	Talleres	Lab. Pesados	Lab. Ligeros	2007		Licenciatura	Especialidad	Maest. C/G	Maest. S/G	Doct. C/G	Doct. S/G
23	4	2	1	0		31	4	8	6	1	0
Servicio Social (Ago. 2006 - Jun. 2007)		107		Residencia Profesional (Ago. 2006 - Jun. 2007)		108	Personal de Apoyo y Asistencia (Agosto 2007)			83	



# ESTADO DE JALISCO





## ESTADO DE JALISCO

### PERIODO: AGOSTO-DICIEMBRE 2007

<b>Total de Instituciones Federales</b>	<b>3</b>	<b>Total de Instituciones Descentralizadas</b>	<b>10</b>
<b>Matrícula de Licenciatura</b>	<b>10,113</b>	<b>Matrícula de Posgrado</b>	<b>25</b>
<b>Oferta de Programas de Licenciatura</b>	<b>53</b>	<b>Oferta de Programas de Posgrado</b>	<b>5</b>
<b>Programas Evaluados en el Nivel 1 de los CIEES</b>	<b>1</b>	<b>Programas de Posgrado en el PNP-CONACYT</b>	<b>1</b>
<b>Programas Acreditados por el COPAES</b>	<b>4</b>	<b>Planta Docente</b>	<b>700</b>
<b>Programas Evaluados en el Nivel 1 de los CIEES, y Acreditados por el COPAES</b>	<b>0</b>	<b>Porcentaje de Profesores con Posgrado</b>	<b>29 %</b>
<b>Porcentaje de Alumnos (Licenciatura) en el Área de Ingeniería y Tecnología</b>	<b>76 %</b>	<b>Porcentaje de Alumnos (Licenciatura) en el Área Económico-Administrativas</b>	<b>24 %</b>

Instituto Tecnológico de Cd. Guzmán



1973



Acreditado / Reconocido por	Nombre del Programa	Matrícula			Atención a la Demanda		Egresados		Titulados		
		Ago-Dic 2007	Por Género		Ago-Dic 2007	Ago-Dic 2007	Ago - Dic 06	Ene - Jun 07	Ago - Dic 06	Ene - Jun 07	
			Hombres	Mujeres							
	Ing. en Sistemas Computacionales	371	244	127	129	89	37	19	6	32	
	Ingeniería Electrónica	308	279	29	72	60	39	33	17	33	
	Ingeniería Eléctrica	154	147	7	32	29	4	19	8	1	
	Ingeniería Industrial	485	310	175	168	124	23	10	25	16	
	Arquitectura	361	254	107	180	129	0	0	0	0	
	Ingeniería Ambiental	100	49	51	37	35	0	0	0	0	
	Ingeniería Mecánica	305	296	9	81	67	20	24	18	19	
	Lic. en Contaduría	421	101	320	113	85	75	10	18	56	
	Lic. en Administración	562	205	357	169	124	61	2	26	46	
	Lic. en Informática	206	113	93	52	42	33	7	31	30	
<b>(Licenciaturas) Totales:</b>		<b>3,273</b>	<b>1,998</b>	<b>1,275</b>	<b>1,033</b>	<b>784</b>	<b>292</b>	<b>124</b>	<b>149</b>	<b>233</b>	
	Maestría en C. Computacionales	0	0	0	0	0	0	0	0	0	
	Maestría en Ingeniería Electrónica	8	8	0	8	8	0	2	0	2	
<b>(Posgrados) Totales:</b>		<b>8</b>	<b>8</b>	<b>0</b>	<b>8</b>	<b>8</b>	<b>0</b>	<b>2</b>	<b>0</b>	<b>2</b>	
<b>Instalaciones (Ago. 2006 - Jun. 2007)</b>				<b>Becas SEP</b>		<b>Profesores (Agosto 2007)</b>					
Aulas	Talleres	Lab. Pesados	Lab. Ligeros	2007		Licenciatura	Especialidad	Maest. C/G	Maest. S/G	Doct. C/G	Doct. S/G
65	1	5	0	158		77	1	73	23	4	0
Servicio Social (Ago. 2006 - Jun. 2007)		531	Residencia Profesional (Ago. 2006 - Jun. 2007)			153	Personal de Apoyo y Asistencia (Agosto 2007)			95	

Instituto Tecnológico de Ocotlán



1991



Acreditado / Reconocido por	Nombre del Programa	Matrícula			Atención a la Demanda		Egresados		Titulados		
		Ago-Dic 2007	Por Género		Ago-Dic 2007	Ago-Dic 2007	Ago - Dic 06	Ene - Jun 07	Ago - Dic 06	Ene - Jun 07	
			Hombres	Mujeres							
	Ingeniería Electromecánica	197	194	3	70	54	1	15	1	9	
	Ing. en Sistemas Computacionales	106	74	32	66	29	0	0	0	0	
	Ingeniería Industrial	147	127	20	92	49	9	5	2	3	
	Lic. en Administración	112	38	74	37	50	0	0	0	0	
	Lic. en Contaduría	168	33	135	124	37	2	34	7	27	
	Lic. en Informática	99	58	41	45	26	2	17	0	13	
<b>(Licenciaturas) Totales:</b>		<b>829</b>	<b>524</b>	<b>305</b>	<b>434</b>	<b>245</b>	<b>14</b>	<b>71</b>	<b>10</b>	<b>52</b>	
<b>Instalaciones (Ago. 2006 - Jun. 2007)</b>				<b>Becas SEP</b>		<b>Profesores (Agosto 2007)</b>					
Aulas	Talleres	Lab. Pesados	Lab. Ligeros	2007		Licenciatura	Especialidad	Maest. C/G	Maest. S/G	Doct. C/G	Doct. S/G
20	0	2	2	72		31	0	14	6	3	2
Servicio Social (Ago. 2006 - Jun. 2007)		127	Residencia Profesional (Ago. 2006 - Jun. 2007)			116	Personal de Apoyo y Asistencia (Agosto 2007)			27	

**Instituto Tecnológico de Tlajomulco**



1982



Acreditado / Reconocido por	Nombre del Programa	Matrícula			Atención a la Demanda		Egresados		Titulados		
		Por Programa	Por Género		Aspirantes	Aceptados	Ago - Dic 06	Ene - Jun 07	Ago - Dic 06	Ene - Jun 07	
		Ago-Dic 2007	Hombres	Mujeres	Ago-Dic 2007	Ago-Dic 2007					
COPAES	Ingeniería en Agronomía	217	168	49	100	80	14	34	5	11	
	Lic. en Informática	181	109	72	49	46	70	25	21	12	
<b>(Licenciaturas) Totales:</b>		<b>398</b>	<b>277</b>	<b>121</b>	<b>149</b>	<b>126</b>	<b>84</b>	<b>59</b>	<b>26</b>	<b>23</b>	
UNAM	Maestría en Agrobiotecnología	9	3	6	8	3	5	0	0	4	
	Doctorado Agrobiotecnología	8	4	4	3	2	0	0	0	1	
<b>(Posgrados) Totales:</b>		<b>17</b>	<b>7</b>	<b>10</b>	<b>11</b>	<b>5</b>	<b>5</b>	<b>0</b>	<b>0</b>	<b>5</b>	
Instalaciones (Ago. 2006 - Jun. 2007)				Becas SEP		Profesores (Agosto 2007)					
Aulas	Talleres	Lab. Pesados	Lab. Ligeros	2007		Licenciatura	Especialidad	Maest. C/G	Maest. S/G	Doct. C/G	Doct. S/G
17	2	1	12	0		21	0	22	11	8	1
Servicio Social (Ago. 2006 - Jun. 2007)		63		Residencia Profesional (Ago. 2006 - Jun. 2007)		65		Personal de Apoyo y Asistencia (Agosto 2007)		21	

**Instituto Tecnológico Superior de Arandas**



2000



Acreditado / Reconocido por	Nombre del Programa	Matrícula			Atención a la Demanda		Egresados		Titulados		
		Por Programa	Por Género		Aspirantes	Aceptados	Ago - Dic 06	Ene - Jun 07	Ago - Dic 06	Ene - Jun 07	
		Ago-Dic 2007	Hombres	Mujeres	Ago-Dic 2007	Ago-Dic 2007					
COPAES	Ing. en Sistemas Computacionales	105	74	31	41	35	23	7	14	6	
	Ing. en Industrias Alimentarias	70	32	38	33	29	0	0	0	0	
	Ingeniería Industrial	123	89	34	34	32	12	14	8	7	
	Lic. en Administración	84	28	56	62	52	0	0	0	0	
<b>(Licenciaturas) Totales:</b>		<b>382</b>	<b>223</b>	<b>159</b>	<b>170</b>	<b>148</b>	<b>35</b>	<b>21</b>	<b>22</b>	<b>13</b>	
Instalaciones (Ago. 2006 - Jun. 2007)				Becas SEP		Profesores (Agosto 2007)					
Aulas	Talleres	Lab. Pesados	Lab. Ligeros	2007		Licenciatura	Especialidad	Maest. C/G	Maest. S/G	Doct. C/G	Doct. S/G
13	1	2	8	0		32	0	6	4	0	0
Servicio Social (Ago. 2006 - Jun. 2007)		69		Residencia Profesional (Ago. 2006 - Jun. 2007)		57		Personal de Apoyo y Asistencia (Agosto 2007)		26	


**Instituto Tecnológico Superior de Chapala**





2000

Acreditado / Reconocido por	Nombre del Programa	Matrícula			Atención a la Demanda		Egresados		Titulados		
		Por Programa	Por Género		Aspirantes	Aceptados	Ago - Dic 06	Ene - Jun 07	Ago - Dic 06	Ene - Jun 07	
		Ago-Dic 2007	Hombres	Mujeres	Ago-Dic 2007	Ago-Dic 2007					
COPAES	Ing. en Sistemas Computacionales	137	90	47	61	50	4	25	4	0	
	Ingeniería Industrial	84	68	16	30	16	0	0	0	0	
	Ingeniería Electrónica	57	56	1	12	11	4	7	2	0	
	Lic. en Administración	66	33	33	82	66	0	0	0	0	
<b>(Licenciaturas) Totales:</b>		<b>344</b>	<b>247</b>	<b>97</b>	<b>185</b>	<b>143</b>	<b>8</b>	<b>32</b>	<b>6</b>	<b>0</b>	
Instalaciones (Ago. 2006 - Jun. 2007)				Becas SEP		Profesores (Agosto 2007)					
Aulas	Talleres	Lab. Pesados	Lab. Ligeros	2007		Licenciatura	Especialidad	Maest. C/G	Maest. S/G	Doct. C/G	Doct. S/G
7	3	1	7	0		22	0	3	4	0	1
Servicio Social (Ago. 2006 - Jun. 2007)		35		Residencia Profesional (Ago. 2006 - Jun. 2007)		42		Personal de Apoyo y Asistencia (Agosto 2007)		30	



 <b>Instituto Tecnológico Superior de Cihuatlán</b> <b>2003</b>		Matrícula			Atención a la Demanda		Egresados		Titulados		
		Por Programa	Por Género		Aspirantes	Aceptados					
Acreditado / Reconocido por	Nombre del Programa	Ago-Dic 2007	Hombres	Mujeres	Ago-Dic 2007	Ago-Dic 2007	Ago - Dic 06	Ene - Jun 07	Ago - Dic 06	Ene - Jun 07	
	Ing. en Industrias Alimentarias	35	23	12	18	13	0	0	0	0	
	Lic. en Administración	147	49	98	37	27	0	0	0	0	
<b>(Licenciaturas) Totales:</b>		<b>182</b>	<b>72</b>	<b>110</b>	<b>55</b>	<b>40</b>	<b>0</b>	<b>0</b>	<b>0</b>	<b>0</b>	
Instalaciones (Ago. 2006 - Jun. 2007)				Becas SEP 2007	Profesores (Agosto 2007)						
Aulas	Talleres	Lab. Pesados	Lab. Ligeros		Licenciatura	Especialidad	Maest. C/G	Maest. S/G	Doct. C/G	Doct. S/G	
7	1	1	1	0	19	0	0	0	0	0	
Servicio Social (Ago. 2006 - Jun. 2007)		N/A			Residencia Profesional (Ago. 2006 - Jun. 2007)		N/A		Personal de Apoyo y Asistencia (Agosto 2007)		24

 <b>Instituto Tecnológico Superior de El Grullo</b> <b>2002</b>		Matrícula			Atención a la Demanda		Egresados		Titulados		
		Por Programa	Por Género		Aspirantes	Aceptados					
Acreditado / Reconocido por	Nombre del Programa	Ago-Dic 2007	Hombres	Mujeres	Ago-Dic 2007	Ago-Dic 2007	Ago - Dic 06	Ene - Jun 07	Ago - Dic 06	Ene - Jun 07	
	Ingeniería Electromecánica	76	76	0	24	23	0	0	0	0	
	Arquitectura	85	61	24	92	85	0	0	0	0	
	Lic. en Informática	131	70	61	40	34	0	16	0	0	
<b>(Licenciaturas) Totales:</b>		<b>292</b>	<b>207</b>	<b>85</b>	<b>156</b>	<b>142</b>	<b>0</b>	<b>16</b>	<b>0</b>	<b>0</b>	
Instalaciones (Ago. 2006 - Jun. 2007)				Becas SEP 2007	Profesores (Agosto 2007)						
Aulas	Talleres	Lab. Pesados	Lab. Ligeros		Licenciatura	Especialidad	Maest. C/G	Maest. S/G	Doct. C/G	Doct. S/G	
7	1	1	7	0	22	2	2	3	0	0	
Servicio Social (Ago. 2006 - Jun. 2007)		50			Residencia Profesional (Ago. 2006 - Jun. 2007)		16		Personal de Apoyo y Asistencia (Agosto 2007)		27

 <b>Instituto Tecnológico Superior de Lagos de Moreno</b> <b>2000</b>		Matrícula			Atención a la Demanda		Egresados		Titulados		
		Por Programa	Por Género		Aspirantes	Aceptados					
Acreditado / Reconocido por	Nombre del Programa	Ago-Dic 2007	Hombres	Mujeres	Ago-Dic 2007	Ago-Dic 2007	Ago - Dic 06	Ene - Jun 07	Ago - Dic 06	Ene - Jun 07	
	Ing. en Sistemas Computacionales	129	85	44	57	52	0	52	0	14	
	Ingeniería Industrial	192	108	84	72	55	32	12	13	4	
	Ingeniería Electromecánica	130	126	4	42	29	25	37	6	6	
<b>(Licenciaturas) Totales:</b>		<b>451</b>	<b>319</b>	<b>132</b>	<b>171</b>	<b>136</b>	<b>57</b>	<b>101</b>	<b>19</b>	<b>24</b>	
Instalaciones (Ago. 2006 - Jun. 2007)				Becas SEP 2007	Profesores (Agosto 2007)						
Aulas	Talleres	Lab. Pesados	Lab. Ligeros		Licenciatura	Especialidad	Maest. C/G	Maest. S/G	Doct. C/G	Doct. S/G	
15	2	0	14	0	19	0	9	0	0	0	
Servicio Social (Ago. 2006 - Jun. 2007)		104			Residencia Profesional (Ago. 2006 - Jun. 2007)		37		Personal de Apoyo y Asistencia (Agosto 2007)		28

**Instituto Tecnológico Superior de Puerto Vallarta**



**1999**



Acreditado / Reconocido por	Nombre del Programa	Matrícula			Atención a la Demanda		Egresados		Titulados		
		Por Programa	Por Género		Aspirantes	Aceptados					
		Ago-Dic 2007	Hombres	Mujeres	Ago-Dic 2007	Ago-Dic 2007	Ago - Dic 06	Ene - Jun 07	Ago - Dic 06	Ene - Jun 07	
	Ingeniería Electromecánica	248	244	4	115	84	13	7	2	6	
	Ing. en Sistemas Computacionales	280	216	64	144	109	26	22	4	14	
	Arquitectura	326	223	103	197	142	0	0	0	0	
	Lic. en Informática	92	52	40	33	27	2	3	0	3	
	Lic. en Administración	659	261	398	336	239	38	28	5	19	
<b>(Licenciaturas) Totales:</b>		<b>1,605</b>	<b>996</b>	<b>609</b>	<b>825</b>	<b>601</b>	<b>79</b>	<b>60</b>	<b>11</b>	<b>42</b>	
<b>Instalaciones (Ago. 2006 - Jun. 2007)</b>				<b>Becas SEP</b>		<b>Profesores (Agosto 2007)</b>					
Aulas	Talleres	Lab. Pesados	Lab. Ligeros	2007		Licenciatura	Especialidad	Maest. C/G	Maest. S/G	Doct. C/G	Doct. S/G
31	5	3	11	0		71	0	18	14	1	0
Servicio Social (Ago. 2006 - Jun. 2007)		167		Residencia Profesional (Ago. 2006 - Jun. 2007)		104	Personal de Apoyo y Asistencia (Agosto 2007)			61	

**Instituto Tecnológico Superior de Tamazula de Gordiano**



**2004**

Acreditado / Reconocido por	Nombre del Programa	Matrícula			Atención a la Demanda		Egresados		Titulados		
		Por Programa	Por Género		Aspirantes	Aceptados					
		Ago-Dic 2007	Hombres	Mujeres	Ago-Dic 2007	Ago-Dic 2007	Ago - Dic 06	Ene - Jun 07	Ago - Dic 06	Ene - Jun 07	
	Ingeniería Electromecánica	88	86	2	47	39	0	0	0	0	
	Ing. en Industrias Alimentarias	62	22	40	48	28	0	0	0	0	
<b>(Licenciaturas) Totales:</b>		<b>150</b>	<b>108</b>	<b>42</b>	<b>95</b>	<b>67</b>	<b>0</b>	<b>0</b>	<b>0</b>	<b>0</b>	
<b>Instalaciones (Ago. 2006 - Jun. 2007)</b>				<b>Becas SEP</b>		<b>Profesores (Agosto 2007)</b>					
Aulas	Talleres	Lab. Pesados	Lab. Ligeros	2007		Licenciatura	Especialidad	Maest. C/G	Maest. S/G	Doct. C/G	Doct. S/G
7	0	0	0	0		10	0	3	3	0	0
Servicio Social (Ago. 2006 - Jun. 2007)		N/A		Residencia Profesional (Ago. 2006 - Jun. 2007)		N/A	Personal de Apoyo y Asistencia (Agosto 2007)			22	

**Instituto Tecnológico Superior de Tequila**



**2001**

Acreditado / Reconocido por	Nombre del Programa	Matrícula			Atención a la Demanda		Egresados		Titulados		
		Por Programa	Por Género		Aspirantes	Aceptados					
		Ago-Dic 2007	Hombres	Mujeres	Ago-Dic 2007	Ago-Dic 2007	Ago - Dic 06	Ene - Jun 07	Ago - Dic 06	Ene - Jun 07	
	Ingeniería Civil	45	39	6	49	45	0	0	0	0	
	Ingeniería Industrial	222	172	50	54	47	0	0	0	0	
	Ingeniería Electromecánica	88	82	6	50	40	14	0	0	0	
	Lic. en Administración	104	36	68	109	104	0	0	0	0	
	Lic. en Informática	188	103	85	55	51	40	0	0	0	
<b>(Licenciaturas) Totales:</b>		<b>647</b>	<b>432</b>	<b>215</b>	<b>317</b>	<b>287</b>	<b>54</b>	<b>0</b>	<b>0</b>	<b>0</b>	
<b>Instalaciones (Ago. 2006 - Jun. 2007)</b>				<b>Becas SEP</b>		<b>Profesores (Agosto 2007)</b>					
Aulas	Talleres	Lab. Pesados	Lab. Ligeros	2007		Licenciatura	Especialidad	Maest. C/G	Maest. S/G	Doct. C/G	Doct. S/G
18	2	0	11	0		40	0	5	1	0	0
Servicio Social (Ago. 2006 - Jun. 2007)		78		Residencia Profesional (Ago. 2006 - Jun. 2007)		76	Personal de Apoyo y Asistencia (Agosto 2007)			83	

**Instituto Tecnológico Superior de Zapopan**  
**1999**



Acreditado / Reconocido por		Nombre del Programa	Matrícula			Atención a la Demanda		Egresados		Titulados	
			Por Programa	Por Género		Aspirantes	Aceptados	Ago - Dic 06	Ene - Jun 07	Ago - Dic 06	Ene - Jun 07
		Ago-Dic 2007	Hombres	Mujeres	Ago-Dic 2007	Ago-Dic 2007					
		Ingeniería Electrónica	192	186	6	39	35	1	8	8	2
		Ing. en Sistemas Computacionales	481	405	76	161	141	10	25	2	0
		Ingeniería Electromecánica	284	278	6	82	74	5	5	2	1
		Ingeniería Industrial	368	315	53	99	93	14	16	1	0
<b>(Licenciaturas) Totales:</b>			<b>1,325</b>	<b>1,184</b>	<b>141</b>	<b>381</b>	<b>343</b>	<b>30</b>	<b>54</b>	<b>13</b>	<b>3</b>
		Maestría en C. en Ing. Mecatrónica	0	0	0	0	0	0	0	0	0
<b>(Posgrados) Totales:</b>			<b>0</b>	<b>0</b>	<b>0</b>	<b>0</b>	<b>0</b>	<b>0</b>	<b>0</b>	<b>0</b>	<b>0</b>
Instalaciones (Ago. 2006 - Jun. 2007)				Becas SEP		Profesores (Agosto 2007)					
Aulas	Talleres	Lab. Pesados	Lab. Ligeros	2007		Licenciatura	Especialidad	Maest. C/G	Maest. S/G	Doct. C/G	Doct. S/G
22	3	2	15	0		32	3	26	7	2	1
Servicio Social (Ago. 2006 - Jun. 2007)		143	Residencia Profesional (Ago. 2006 - Jun. 2007)			92	Personal de Apoyo y Asistencia (Agosto 2007)				44

**Instituto Tecnológico Superior de Zapotlanejo**  
**2003**



Acreditado / Reconocido por		Nombre del Programa	Matrícula			Atención a la Demanda		Egresados		Titulados	
			Por Programa	Por Género		Aspirantes	Aceptados	Ago - Dic 06	Ene - Jun 07	Ago - Dic 06	Ene - Jun 07
		Ago-Dic 2007	Hombres	Mujeres	Ago-Dic 2007	Ago-Dic 2007					
		Ingeniería Industrial	63	49	14	32	27	0	0	0	0
		Lic. en Informática	70	37	33	32	24	0	0	0	0
		Lic. en Administración	58	21	37	65	58	0	0	0	0
<b>(Licenciaturas) Totales:</b>			<b>191</b>	<b>107</b>	<b>84</b>	<b>129</b>	<b>109</b>	<b>0</b>	<b>0</b>	<b>0</b>	<b>0</b>
Instalaciones (Ago. 2006 - Jun. 2007)				Becas SEP		Profesores (Agosto 2007)					
Aulas	Talleres	Lab. Pesados	Lab. Ligeros	2007		Licenciatura	Especialidad	Maest. C/G	Maest. S/G	Doct. C/G	Doct. S/G
0	0	0	0	0		15	0	3	0	0	0
Servicio Social (Ago. 2006 - Jun. 2007)		N/A	Residencia Profesional (Ago. 2006 - Jun. 2007)			N/A	Personal de Apoyo y Asistencia (Agosto 2007)				21



# ESTADO DE MICHOACÁN





## ESTADO DE MICHOACÁN

### PERIODO: AGOSTO-DICIEMBRE 2007

<b>Total de Instituciones Federales</b>	<b>6</b>	<b>Total de Instituciones Descentralizadas</b>	<b>9</b>
<b>Matrícula de Licenciatura</b>	<b>16,763</b>	<b>Matrícula de Posgrado</b>	<b>93</b>
Oferta de Programas de Licenciatura	<b>80</b>	Oferta de Programas de Posgrado	<b>7</b>
Programas Evaluados en el Nivel 1 de los <b>CIEES</b>	<b>4</b>	Programas de Posgrado en el <b>PNP-CONACYT</b>	<b>3</b>
Programas Acreditados por el <b>COPAES</b>	<b>2</b>	<b>Planta Docente</b>	<b>1,010</b>
Programas Evaluados en el Nivel 1 de los <b>CIEES</b> , y Acreditados por el <b>COPAES</b>	<b>3</b>	Porcentaje de Profesores con Posgrado	<b>24 %</b>
Porcentaje de Alumnos (Licenciatura) en el Área de Ingeniería y Tecnología	<b>71 %</b>	Porcentaje de Alumnos (Licenciatura) en el Área Económico-Administrativas	<b>29 %</b>

Instituto Tecnológico de Jiquilpán



1977



Acreditado / Reconocido por	Nombre del Programa	Matrícula			Atención a la Demanda		Egresados		Titulados		
		Por Programa	Por Género		Aspirantes	Aceptados					
		Ago-Dic 2007	Hombres	Mujeres	Ago-Dic 2007	Ago-Dic 2007	Ago - Dic 06	Ene - Jun 07	Ago - Dic 06	Ene - Jun 07	
	Arquitectura	268	192	76	120	73	0	6	0	0	
	Ingeniería Bioquímica	176	81	95	69	60	8	10	5	13	
	Ing. en Sistemas Computacionales	220	164	56	89	70	22	18	9	25	
	Ingeniería Industrial	199	150	49	43	52	12	22	10	9	
	Lic. en Informática	185	120	65	51	48	17	20	3	19	
	Lic. en Administración	389	147	242	102	84	23	42	3	41	
	Lic. en Contaduría	196	65	131	38	33	33	2	25	14	
<b>(Licenciaturas) Totales:</b>		<b>1,633</b>	<b>919</b>	<b>714</b>	<b>512</b>	<b>420</b>	<b>115</b>	<b>120</b>	<b>55</b>	<b>121</b>	
<b>Instalaciones (Ago. 2006 - Jun. 2007)</b>				<b>Becas SEP</b>		<b>Profesores (Agosto 2007)</b>					
Aulas	Talleres	Lab. Pesados	Lab. Ligeros	2007		Licenciatura	Especialidad	Maest. C/G	Maest. S/G	Doct. C/G	Doct. S/G
32	3	4	5	169		83	8	19	19	1	1
Servicio Social (Ago. 2006 - Jun. 2007)		206		Residencia Profesional (Ago. 2006 - Jun. 2007)		256	Personal de Apoyo y Asistencia (Agosto 2007)			75	

Instituto Tecnológico de La Piedad



1991



Acreditado / Reconocido por	Nombre del Programa	Matrícula			Atención a la Demanda		Egresados		Titulados		
		Por Programa	Por Género		Aspirantes	Aceptados					
		Ago-Dic 2007	Hombres	Mujeres	Ago-Dic 2007	Ago-Dic 2007	Ago - Dic 06	Ene - Jun 07	Ago - Dic 06	Ene - Jun 07	
	Ingeniería Industrial	156	123	33	68	40	18	6	1	10	
	Ingeniería Electrónica	94	90	4	29	25	8	7	1	2	
	Ing. en Sistemas Computacionales	198	142	56	55	39	11	16	7	7	
	Lic. en Informática	121	57	64	36	20	7	9	2	11	
	Lic. en Administración	256	90	166	113	79	63	1	2	32	
<b>(Licenciaturas) Totales:</b>		<b>825</b>	<b>502</b>	<b>323</b>	<b>301</b>	<b>203</b>	<b>107</b>	<b>39</b>	<b>13</b>	<b>62</b>	
<b>Instalaciones (Ago. 2006 - Jun. 2007)</b>				<b>Becas SEP</b>		<b>Profesores (Agosto 2007)</b>					
Aulas	Talleres	Lab. Pesados	Lab. Ligeros	2007		Licenciatura	Especialidad	Maest. C/G	Maest. S/G	Doct. C/G	Doct. S/G
28	0	3	1	121		25	0	19	8	2	0
Servicio Social (Ago. 2006 - Jun. 2007)		151		Residencia Profesional (Ago. 2006 - Jun. 2007)		150	Personal de Apoyo y Asistencia (Agosto 2007)			27	

Instituto Tecnológico de Lázaro

Cardenas

1987



Acreditado / Reconocido por	Nombre del Programa	Matrícula			Atención a la Demanda		Egresados		Titulados		
		Por Programa	Por Género		Aspirantes	Aceptados	Ago - Dic 06	Ene - Jun 07	Ago - Dic 06	Ene - Jun 07	
		Ago-Dic 2007	Hombres	Mujeres	Ago-Dic 2007	Ago-Dic 2007					
	Ingeniería Electrónica	331	296	35	70	70	36	22	9	21	
	Ingeniería Electromecánica	182	174	8	66	66	16	11	1	2	
	Ingeniería Industrial	319	210	109	92	92	17	2	1	1	
	Ingeniería Química	206	85	121	37	37	2	13	1	1	
	Ing. en Sistemas Computacionales	440	288	152	124	124	45	19	18	25	
	Lic. en Contaduría	203	62	141	45	45	35	8	2	7	
	Lic. en Administración	382	125	257	100	100	30	8	11	12	
	Lic. en Administración (abierto)	162	67	95	49	49	7	3	4	7	
<b>(Licenciaturas) Totales:</b>		<b>2,225</b>	<b>1,307</b>	<b>918</b>	<b>583</b>	<b>583</b>	<b>188</b>	<b>86</b>	<b>47</b>	<b>76</b>	
<b>Instalaciones (Ago. 2006 - Jun. 2007)</b>				<b>Becas SEP</b>		<b>Profesores (Agosto 2007)</b>					
Aulas	Talleres	Lab. Pesados	Lab. Ligeros	2007		Licenciatura	Especialidad	Maest. C/G	Maest. S/G	Doct. C/G	Doct. S/G
29	3	6	5	77		64	7	18	16	0	0
Servicio Social (Ago. 2006 - Jun. 2007)		206		Residencia Profesional (Ago. 2006 - Jun. 2007)		276	Personal de Apoyo y Asistencia (Agosto 2007)			37	

Instituto Tecnológico de Morelia

1965



Acreditado / Reconocido por	Nombre del Programa	Matrícula			Atención a la Demanda		Egresados		Titulados		
		Por Programa	Por Género		Aspirantes	Aceptados	Ago - Dic 06	Ene - Jun 07	Ago - Dic 06	Ene - Jun 07	
		Ago-Dic 2007	Hombres	Mujeres	Ago-Dic 2007	Ago-Dic 2007					
	Ingeniería en Materiales	180	124	56	29	36	20	33	4	18	
	Ingeniería Eléctrica	234	204	30	51	52	13	36	14	26	
	Ingeniería Bioquímica	263	102	161	108	40	11	32	39	63	
	Ing. en Sistemas Computacionales	506	416	90	255	69	49	92	27	69	
	Ingeniería Industrial	430	283	147	153	79	31	65	31	84	
	Ingeniería Mecánica	330	321	9	137	79	37	67	4	30	
	Ingeniería Electrónica	362	328	34	106	80	48	79	28	52	
	Lic. en Administración	625	234	391	296	119	73	126	29	87	
	Lic. en Informática	223	138	85	73	40	22	43	6	21	
	Lic. en Administración (abierto)	292	130	162	78	54	21	38	14	40	
	Lic. en Contaduría (abierto)	237	70	167	44	44	9	30	5	5	
<b>(Licenciaturas) Totales:</b>		<b>3,682</b>	<b>2,350</b>	<b>1,332</b>	<b>1,330</b>	<b>692</b>	<b>334</b>	<b>641</b>	<b>201</b>	<b>495</b>	
	Maestría en C. en Ing. Eléctrica	46	43	3	16	15	11	25	11	25	
	Maestría en C. en Ing. Electrónica	4	3	1	0	0	0	2	0	2	
	Maestría en C. en Materiales	0	0	0	0	0	0	1	0	1	
	Maestría en C. en Metalurgia	24	22	2	10	8	3	5	3	5	
	Maestría en C. Computacionales	0	0	0	0	0	2	4	2	4	
	Maestría en C. en Ing. Mecánica	12	10	2	14	12	1	5	1	5	
	Doctorado en C. en Ing. Eléctrica	7	7	0	3	4	0	2		2	
<b>(Posgrados) Totales:</b>		<b>93</b>	<b>85</b>	<b>8</b>	<b>43</b>	<b>39</b>	<b>17</b>	<b>44</b>	<b>17</b>	<b>44</b>	
<b>Instalaciones (Ago. 2006 - Jun. 2007)</b>				<b>Becas SEP</b>		<b>Profesores (Agosto 2007)</b>					
Aulas	Talleres	Lab. Pesados	Lab. Ligeros	2007		Licenciatura	Especialidad	Maest. C/G	Maest. S/G	Doct. C/G	Doct. S/G
62	5	26	12	163		191	0	67	14	29	3
Servicio Social (Ago. 2006 - Jun. 2007)		532		Residencia Profesional (Ago. 2006 - Jun. 2007)		569	Personal de Apoyo y Asistencia (Agosto 2007)			152	

**Instituto Tecnológico del Valle de Morelia**

1975



Acreditado / Reconocido por	Nombre del Programa	Matrícula			Atención a la Demanda		Egresados		Titulados		
		Por Programa	Por Género		Aspirantes	Aceptados	Ago - Dic 06	Ene - Jun 07	Ago - Dic 06	Ene - Jun 07	
		Ago-Dic 2007	Hombres	Mujeres	Ago-Dic 2007	Ago-Dic 2007					
	Ingeniería Forestal	45	32	13	18	0	0	0	0	1	
	Ingeniería en Agronomía	164	118	46	83	0	37	0	41	22	
	Ing. en Innov. Agrícola Sustentable	0	0	0	35	0	0	0	0	0	
	Lic. en Administración	245	97	148	80	0	80	0	31	45	
<b>(Licenciaturas) Totales:</b>		<b>454</b>	<b>247</b>	<b>207</b>	<b>216</b>	<b>0</b>	<b>117</b>	<b>0</b>	<b>72</b>	<b>68</b>	
<b>Instalaciones (Ago. 2006 - Jun. 2007)</b>				<b>Becas SEP</b>		<b>Profesores (Agosto 2007)</b>					
Aulas	Talleres	Lab. Pesados	Lab. Ligeros	2007		Licenciatura	Especialidad	Maest. C/G	Maest. S/G	Doct. C/G	Doct. S/G
28	5	0	7	10		33	10	20	17	0	1
Servicio Social (Ago. 2006 - Jun. 2007)		136		Residencia Profesional (Ago. 2006 - Jun. 2007)		128	Personal de Apoyo y Asistencia (Agosto 2007)			56	

**Instituto Tecnológico de Zitácuaro**

1991



Acreditado / Reconocido por	Nombre del Programa	Matrícula			Atención a la Demanda		Egresados		Titulados		
		Por Programa	Por Género		Aspirantes	Aceptados	Ago - Dic 06	Ene - Jun 07	Ago - Dic 06	Ene - Jun 07	
		Ago-Dic 2007	Hombres	Mujeres	Ago-Dic 2007	Ago-Dic 2007					
	Ing. en Sistemas Computacionales	204	150	54	97	79	16	19	13	18	
	Ingeniería Industrial	293	220	73	105	91	31	17	9	10	
	Lic. en Contaduría	175	67	108	42	39	31	4	5	26	
	Lic. en Informática	137	65	72	50	40	16	8	8	13	
	Lic. en Administración	230	92	138	102	82	29	14	7	19	
<b>(Licenciaturas) Totales:</b>		<b>1,039</b>	<b>594</b>	<b>445</b>	<b>396</b>	<b>331</b>	<b>123</b>	<b>62</b>	<b>42</b>	<b>86</b>	
<b>Instalaciones (Ago. 2006 - Jun. 2007)</b>				<b>Becas SEP</b>		<b>Profesores (Agosto 2007)</b>					
Aulas	Talleres	Lab. Pesados	Lab. Ligeros	2007		Licenciatura	Especialidad	Maest. C/G	Maest. S/G	Doct. C/G	Doct. S/G
21	0	2	0	81		38	0	16	10	1	0
Servicio Social (Ago. 2006 - Jun. 2007)		168		Residencia Profesional (Ago. 2006 - Jun. 2007)		183	Personal de Apoyo y Asistencia (Agosto 2007)			22	

**Instituto Tecnológico Superior de Apatzingán**

1994




Acreditado / Reconocido por	Nombre del Programa	Matrícula			Atención a la Demanda		Egresados		Titulados		
		Por Programa	Por Género		Aspirantes	Aceptados	Ago - Dic 06	Ene - Jun 07	Ago - Dic 06	Ene - Jun 07	
		Ago-Dic 2007	Hombres	Mujeres	Ago-Dic 2007	Ago-Dic 2007					
	Ingeniería Civil	108	92	16	46	41	0	0	0	0	
	Ingeniería Bioquímica	135	59	76	57	45	6	6	2	1	
	Ing. en Sistemas Computacionales	331	235	96	169	141	22	24	8	7	
	Ingeniería Industrial	207	148	59	61	58	14	11	4	3	
	Lic. en Contaduría	406	152	254	163	150	4	5	8	0	
	Lic. en Informática	433	220	213	150	143	2	8	1	0	
<b>(Licenciaturas) Totales:</b>		<b>1,620</b>	<b>906</b>	<b>714</b>	<b>646</b>	<b>578</b>	<b>48</b>	<b>54</b>	<b>23</b>	<b>11</b>	
<b>Instalaciones (Ago. 2006 - Jun. 2007)</b>				<b>Becas SEP</b>		<b>Profesores (Agosto 2007)</b>					
Aulas	Talleres	Lab. Pesados	Lab. Ligeros	2007		Licenciatura	Especialidad	Maest. C/G	Maest. S/G	Doct. C/G	Doct. S/G
39	3	4	13	0		64	1	11	2	0	0
Servicio Social (Ago. 2006 - Jun. 2007)		178		Residencia Profesional (Ago. 2006 - Jun. 2007)		142	Personal de Apoyo y Asistencia (Agosto 2007)			148	




Instituto Tecnológico Superior de Cd. Hidalgo 2000		Matrícula			Atención a la Demanda		Egresados		Titulados		
		Por Programa	Por Género		Aspirantes	Aceptados					
Acreditado / Reconocido por	Nombre del Programa	Ago-Dic 2007	Hombres	Mujeres	Ago-Dic 2007	Ago-Dic 2007	Ago - Dic 06	Ene - Jun 07	Ago - Dic 06	Ene - Jun 07	
	Ingeniería Bioquímica	41	20	21	37	41	0	0	0	0	
	Ing. en Sistemas Computacionales	209	134	75	60	48	0	43	0	0	
	Ingeniería en Mecatrónica	184	161	23	82	78	0	0	0	0	
	Ingeniería Industrial	239	156	83	84	60	0	29	0	1	
	Lic. en Informática	243	81	162	77	73	0	0	0	0	
<b>(Licenciaturas) Totales:</b>		<b>916</b>	<b>552</b>	<b>364</b>	<b>340</b>	<b>300</b>	<b>0</b>	<b>72</b>	<b>0</b>	<b>1</b>	
Instalaciones (Ago. 2006 - Jun. 2007)				Becas SEP		Profesores (Agosto 2007)					
Aulas	Talleres	Lab. Pesados	Lab. Ligeros	2007		Licenciatura	Especialidad	Maest. C/G	Maest. S/G	Doct. C/G	Doct. S/G
11	0	1	1	0		18	1	3	2	0	0
Servicio Social (Ago. 2006 - Jun. 2007)		152		Residencia Profesional (Ago. 2006 - Jun. 2007)		78	Personal de Apoyo y Asistencia (Agosto 2007)			16	


Instituto Tecnológico Superior de Huetamo 2001		Matrícula			Atención a la Demanda		Egresados		Titulados		
		Por Programa	Por Género		Aspirantes	Aceptados					
Acreditado / Reconocido por	Nombre del Programa	Ago-Dic 2007	Hombres	Mujeres	Ago-Dic 2007	Ago-Dic 2007	Ago - Dic 06	Ene - Jun 07	Ago - Dic 06	Ene - Jun 07	
	Ing. en Industrias Alimentarias	22	8	14	17	11	0	0	0	0	
	Ingeniería Industrial	61	50	11	25	20	12	0	1	1	
	Ing. en Sistemas Computacionales	188	118	70	88	70	18	4	5	0	
<b>(Licenciaturas) Totales:</b>		<b>271</b>	<b>176</b>	<b>95</b>	<b>130</b>	<b>101</b>	<b>30</b>	<b>4</b>	<b>6</b>	<b>1</b>	
Instalaciones (Ago. 2006 - Jun. 2007)				Becas SEP		Profesores (Agosto 2007)					
Aulas	Talleres	Lab. Pesados	Lab. Ligeros	2007		Licenciatura	Especialidad	Maest. C/G	Maest. S/G	Doct. C/G	Doct. S/G
7	3	5	0	0		8	6	0	2	0	0
Servicio Social (Ago. 2006 - Jun. 2007)		31		Residencia Profesional (Ago. 2006 - Jun. 2007)		33	Personal de Apoyo y Asistencia (Agosto 2007)			32	


Instituto Tecnológico Superior de Los Reyes 2001		Matrícula			Atención a la Demanda		Egresados		Titulados		
		Por Programa	Por Género		Aspirantes	Aceptados					
Acreditado / Reconocido por	Nombre del Programa	Ago-Dic 2007	Hombres	Mujeres	Ago-Dic 2007	Ago-Dic 2007	Ago - Dic 06	Ene - Jun 07	Ago - Dic 06	Ene - Jun 07	
	Ing. en Industrias Alimentarias	0	0	0	0	0	0	0	0	0	
	Ingeniería Electromecánica	73	70	3	34	28	0	5	0	3	
	Ing. en Sistemas Computacionales	103	68	35	45	39	0	18	0	5	
	Lic. en Administración	84	29	55	56	47	0	16	0	10	
	Lic. en Informática	92	44	48	29	27	0	0	0	0	
<b>(Licenciaturas) Totales:</b>		<b>352</b>	<b>211</b>	<b>141</b>	<b>164</b>	<b>141</b>	<b>0</b>	<b>39</b>	<b>0</b>	<b>18</b>	
Instalaciones (Ago. 2006 - Jun. 2007)				Becas SEP		Profesores (Agosto 2007)					
Aulas	Talleres	Lab. Pesados	Lab. Ligeros	2007		Licenciatura	Especialidad	Maest. C/G	Maest. S/G	Doct. C/G	Doct. S/G
2	1	1	0	0		27	0	1	3	0	0
Servicio Social (Ago. 2006 - Jun. 2007)		58		Residencia Profesional (Ago. 2006 - Jun. 2007)		63	Personal de Apoyo y Asistencia (Agosto 2007)			44	

 <b>Instituto Tecnológico Superior de La Región P'urhépecha</b> <b>2000</b>		Matrícula			Atención a la Demanda		Egresados		Titulados		
		Por Programa	Por Género		Aspirantes	Aceptados					
		Ago-Dic 2007	Hombres	Mujeres	Ago-Dic 2007	Ago-Dic 2007	Ago - Dic 06	Ene - Jun 07	Ago - Dic 06	Ene - Jun 07	
Acreditado / Reconocido por	Nombre del Programa										
	Ing. en Sistemas Computacionales	79	53	26	122	79	0	0	0	0	
	Ingeniería Industrial	148	89	59	52	37	14	4	0	0	
	Lic. en Administración	211	63	148	62	51	17	5	0	0	
<b>(Licenciaturas) Totales:</b>		<b>438</b>	<b>205</b>	<b>233</b>	<b>236</b>	<b>167</b>	<b>31</b>	<b>9</b>	<b>0</b>	<b>0</b>	
Instalaciones (Ago. 2006 - Jun. 2007)				Becas SEP		Profesores (Agosto 2007)					
Aulas	Talleres	Lab. Pesados	Lab. Ligeros	2007		Licenciatura	Especialidad	Maest. C/G	Maest. S/G	Doct. C/G	Doct. S/G
9	1	1	3	118		13	0	0	0	0	0
Servicio Social (Ago. 2006 - Jun. 2007)		38		Residencia Profesional (Ago. 2006 - Jun. 2007)		26		Personal de Apoyo y Asistencia (Agosto 2007)		26	

 <b>Instituto Tecnológico Superior de Pátzcuaro</b> <b>2006</b>		Matrícula			Atención a la Demanda		Egresados		Titulados		
		Por Programa	Por Género		Aspirantes	Aceptados					
		Ago-Dic 2007	Hombres	Mujeres	Ago-Dic 2007	Ago-Dic 2007	Ago - Dic 06	Ene - Jun 07	Ago - Dic 06	Ene - Jun 07	
Acreditado / Reconocido por	Nombre del Programa										
	Ing. en Desarrollo Comunitario	90	41	49	67	58	0	0	0	0	
	Lic. en Administración	146	48	98	82	66	0	0	0	0	
	Lic. en Informática	119	77	42	104	83	0	0	0	0	
<b>(Licenciaturas) Totales:</b>		<b>355</b>	<b>166</b>	<b>189</b>	<b>253</b>	<b>207</b>	<b>0</b>	<b>0</b>	<b>0</b>	<b>0</b>	
Instalaciones (Ago. 2006 - Jun. 2007)				Becas SEP		Profesores (Agosto 2007)					
Aulas	Talleres	Lab. Pesados	Lab. Ligeros	2007		Licenciatura	Especialidad	Maest. C/G	Maest. S/G	Doct. C/G	Doct. S/G
0	0	0	5	0		16	0	0	0	0	0
Servicio Social (Ago. 2006 - Jun. 2007)		N/A		Residencia Profesional (Ago. 2006 - Jun. 2007)		N/A		Personal de Apoyo y Asistencia (Agosto 2007)		35	

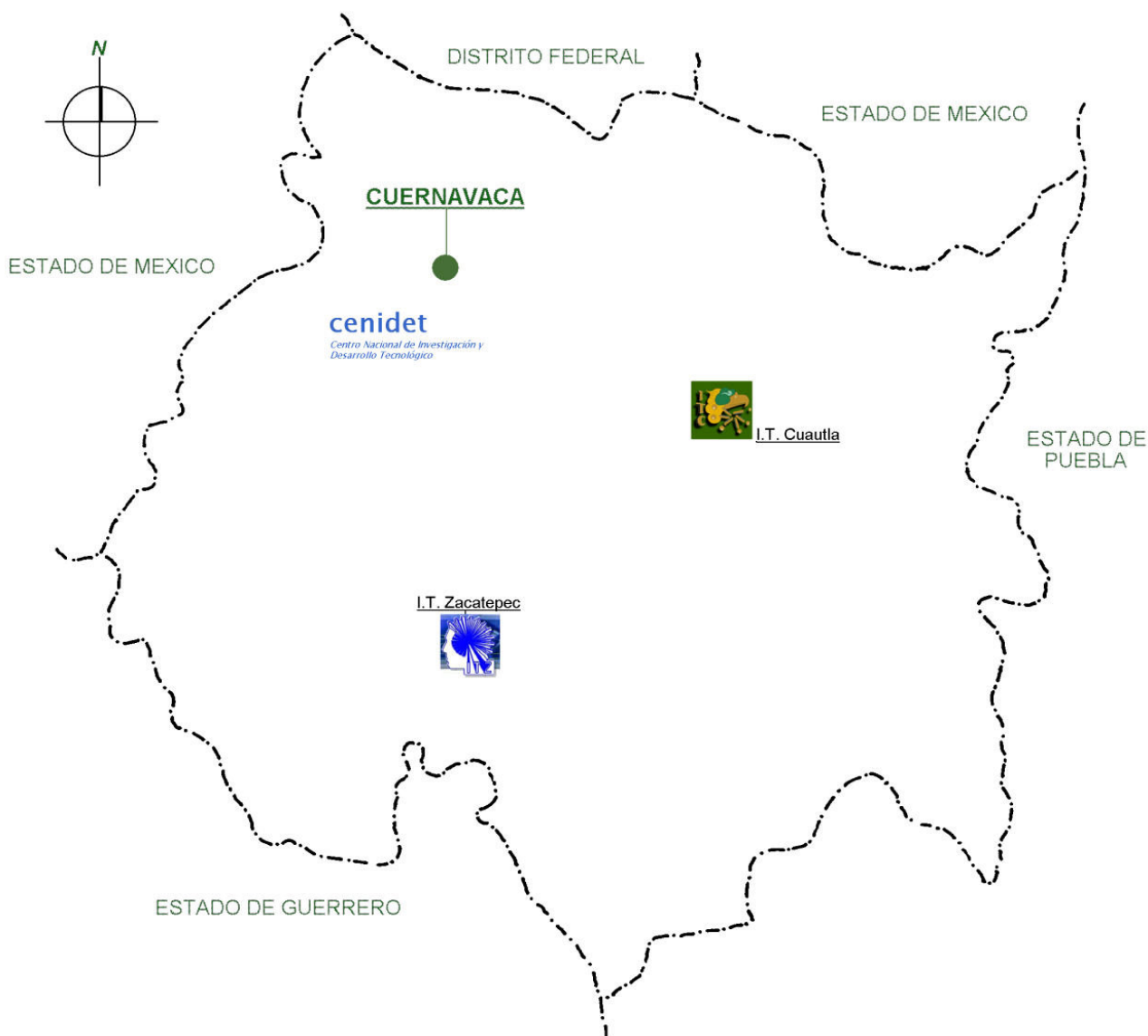
 <b>Instituto Tecnológico Superior de Tacámbaro</b> <b>2002</b>		Matrícula			Atención a la Demanda		Egresados		Titulados		
		Por Programa	Por Género		Aspirantes	Aceptados					
		Ago-Dic 2007	Hombres	Mujeres	Ago-Dic 2007	Ago-Dic 2007	Ago - Dic 06	Ene - Jun 07	Ago - Dic 06	Ene - Jun 07	
Acreditado / Reconocido por	Nombre del Programa										
	Ing. en Sistemas Computacionales	136	72	64	61	52	0	0	0	0	
	Ingeniería en Geociencias	81	53	28	47	40	0	0	0	0	
	Ing. en Industrias Alimentarias	76	30	46	26	21	0	0	0	0	
<b>(Licenciaturas) Totales:</b>		<b>293</b>	<b>155</b>	<b>138</b>	<b>134</b>	<b>113</b>	<b>0</b>	<b>0</b>	<b>0</b>	<b>0</b>	
Instalaciones (Ago. 2006 - Jun. 2007)				Becas SEP		Profesores (Agosto 2007)					
Aulas	Talleres	Lab. Pesados	Lab. Ligeros	2007		Licenciatura	Especialidad	Maest. C/G	Maest. S/G	Doct. C/G	Doct. S/G
7	1	0	1	0		19	0	3	2	0	0
Servicio Social (Ago. 2006 - Jun. 2007)		21		Residencia Profesional (Ago. 2006 - Jun. 2007)		16		Personal de Apoyo y Asistencia (Agosto 2007)		45	

 <b>Instituto Tecnológico Superior de Uruapan</b> <b>1999</b>		Matrícula			Atención a la Demanda		Egresados		Titulados		
		Por Programa	Por Género		Aspirantes	Aceptados					
Acreditado / Reconocido por	Nombre del Programa	Ago-Dic 2007	Hombres	Mujeres	Ago-Dic 2007	Ago-Dic 2007	Ago - Dic 06	Ene - Jun 07	Ago - Dic 06	Ene - Jun 07	
	Ing. en Industrias Alimentarias	177	63	114	45	45	24	24	29	29	
	Ing. en Sistemas Computacionales	198	165	33	52	52	40	40	16	16	
	Ingeniería Electrónica	159	144	15	43	43	0	13	12	0	
	Ingeniería Industrial	169	114	55	40	40	28	28	6	6	
	Ingeniería en Mecatrónica	173	153	20	51	51	0	0	0	0	
	Lic. en Administración	204	79	125	49	49	33	33	24	24	
<b>(Licenciaturas) Totales:</b>		<b>1,080</b>	<b>718</b>	<b>362</b>	<b>280</b>	<b>280</b>	<b>125</b>	<b>138</b>	<b>87</b>	<b>75</b>	
Instalaciones (Ago. 2006 - Jun. 2007)				Becas SEP		Profesores (Agosto 2007)					
Aulas	Talleres	Lab. Pesados	Lab. Ligeros	2007		Licenciatura	Especialidad	Maest. C/G	Maest. S/G	Doct. C/G	Doct. S/G
0	2	0	1	210		27	0	9	19	4	1
Servicio Social (Ago. 2006 - Jun. 2007)		122		Residencia Profesional (Ago. 2006 - Jun. 2007)		138		Personal de Apoyo y Asistencia (Agosto 2007)			22

 <b>Instituto Tecnológico Superior de Zamora</b> <b>1994</b>		Matrícula			Atención a la Demanda		Egresados		Titulados		
		Por Programa	Por Género		Aspirantes	Aceptados					
Acreditado / Reconocido por	Nombre del Programa	Ago-Dic 2007	Hombres	Mujeres	Ago-Dic 2007	Ago-Dic 2007	Ago - Dic 06	Ene - Jun 07	Ago - Dic 06	Ene - Jun 07	
	Ing. en Industrias Alimentarias	263	84	179	92	78	42	0	9	0	
	Ingeniería Industrial	290	210	80	92	80	49	0	17	0	
	Ing. en Sistemas Computacionales	275	202	73	75	59	22	0	2	0	
	Ingeniería Electrónica	182	174	8	62	51	11	0	7	0	
	Lic. en Informática	205	121	84	64	60	24	0	6	0	
	Lic. en Contaduría	295	121	174	82	79	35	0	14	0	
<b>(Licenciaturas) Totales:</b>		<b>1,510</b>	<b>912</b>	<b>598</b>	<b>467</b>	<b>407</b>	<b>183</b>	<b>0</b>	<b>55</b>	<b>0</b>	
Instalaciones (Ago. 2006 - Jun. 2007)				Becas SEP		Profesores (Agosto 2007)					
Aulas	Talleres	Lab. Pesados	Lab. Ligeros	2007		Licenciatura	Especialidad	Maest. C/G	Maest. S/G	Doct. C/G	Doct. S/G
17	2	2	2	0		0	0	14	9	0	1
Servicio Social (Ago. 2006 - Jun. 2007)		172		Residencia Profesional (Ago. 2006 - Jun. 2007)		184		Personal de Apoyo y Asistencia (Agosto 2007)			75



# ESTADO DE MORELOS





## ESTADO DE MORELOS

### PERIODO: AGOSTO-DICIEMBRE 2007

<b>Total de Instituciones Federales</b>	<b>3</b>	<b>Total de Instituciones Descentralizadas</b>	<b>0</b>
<b>Matrícula de Licenciatura</b>	<b>5,045</b>	<b>Matrícula de Posgrado</b>	<b>290</b>
Oferta de Programas de Licenciatura	<b>12</b>	Oferta de Programas de Posgrado	<b>14</b>
Programas Evaluados en el Nivel 1 de los <b>CIEES</b>	<b>1</b>	Programas de Posgrado en el <b>PNP-CONACYT</b>	<b>5</b>
Programas Acreditados por el <b>COPAES</b>	<b>2</b>	<b>Planta Docente</b>	<b>420</b>
Programas Evaluados en el Nivel 1 de los <b>CIEES</b> , y Acreditados por el <b>COPAES</b>	<b>0</b>	Porcentaje de Profesores con Posgrado	<b>51 %</b>
Porcentaje de Alumnos (Licenciatura) en el Área de Ingeniería y Tecnología	<b>82 %</b>	Porcentaje de Alumnos (Licenciatura) en el Área Económico-Administrativas	<b>18 %</b>

Instituto Tecnológico de Cuautla



1991



Acreditado / Reconocido por	Nombre del Programa	Matrícula			Atención a la Demanda		Egresados		Titulados	
		Ago-Dic 2007	Por Género		Ago-Dic 2007	Ago-Dic 2007	Ago - Dic 06	Ene - Jun 07	Ago - Dic 06	Ene - Jun 07
			Hombres	Mujeres						
	Ing. en Sistemas Computacionales	513	331	182	195	137	39	25	9	25
	Ingeniería Electrónica	170	151	19	50	40	9	8	9	13
	Lic. en Administración	258	80	178	109	78	13	4	12	25
<b>(Licenciaturas) Totales:</b>		<b>941</b>	<b>562</b>	<b>379</b>	<b>354</b>	<b>255</b>	<b>61</b>	<b>37</b>	<b>30</b>	<b>63</b>
Instalaciones (Ago. 2006 - Jun. 2007)				Becas SEP 2007	Profesores (Agosto 2007)					
Aulas	Talleres	Lab. Pesados	Lab. Ligeros		Licenciatura	Especialidad	Maest. C/G	Maest. S/G	Doct. C/G	Doct. S/G
19	0	0	1	53	20	1	19	10	0	1
Servicio Social (Ago. 2006 - Jun. 2007)		153	Residencia Profesional (Ago. 2006 - Jun. 2007)		112	Personal de Apoyo y Asistencia (Agosto 2007)			30	

Instituto Tecnológico de Zacatepec



1961




Acreditado / Reconocido por	Nombre del Programa	Matrícula			Atención a la Demanda		Egresados		Titulados	
		Ago-Dic 2007	Por Género		Ago-Dic 2007	Ago-Dic 2007	Ago - Dic 06	Ene - Jun 07	Ago - Dic 06	Ene - Jun 07
			Hombres	Mujeres						
	Ingeniería Civil	492	433	59	101	82	19	38	23	16
	Ingeniería Industrial	610	396	214	168	85	61	49	11	24
	Ingeniería Electromecánica	626	589	37	172	88	31	30	25	37
	Ingeniería Bioquímica	272	138	134	73	46	19	25	27	20
	Ing. en Sistemas Computacionales	776	644	132	248	123	29	66	31	51
	Ingeniería Industrial (abierto)	52	37	15	0	0	8	0	1	1
	Ingeniería Química	188	102	86	37	37	12	19	15	9
	Lic. en Administración	650	289	361	159	91	47	61	44	39
	Lic. en Informática	438	206	232	90	79	37	33	54	27
<b>(Licenciaturas) Totales:</b>		<b>4,104</b>	<b>2,834</b>	<b>1,270</b>	<b>1,048</b>	<b>631</b>	<b>263</b>	<b>321</b>	<b>231</b>	<b>224</b>
	M. en C. en Ing. de la Construcción	0	0	0	0	0	0	0	0	0
	Maestría en C. en Ing. Química	4	0	4	0	0	0	0	0	0
	Maestría en Tecnologías de la Info.	0	0	0	0	0	0	0	0	0
	Maestría en Administración	0	0	0	0	0	0	0	0	0
	Doctorado en C. en Polímeros	13	9	4	0	0	0	0	0	0
<b>(Posgrados) Totales:</b>		<b>17</b>	<b>9</b>	<b>8</b>	<b>0</b>	<b>0</b>	<b>0</b>	<b>0</b>	<b>0</b>	<b>0</b>
Instalaciones (Ago. 2006 - Jun. 2007)				Becas SEP 2007	Profesores (Agosto 2007)					
Aulas	Talleres	Lab. Pesados	Lab. Ligeros		Licenciatura	Especialidad	Maest. C/G	Maest. S/G	Doct. C/G	Doct. S/G
57	3	5	10	228	132	0	101	14	10	1
Servicio Social (Ago. 2006 - Jun. 2007)		715	Residencia Profesional (Ago. 2006 - Jun. 2007)		636	Personal de Apoyo y Asistencia (Agosto 2007)			124	

CENIDET

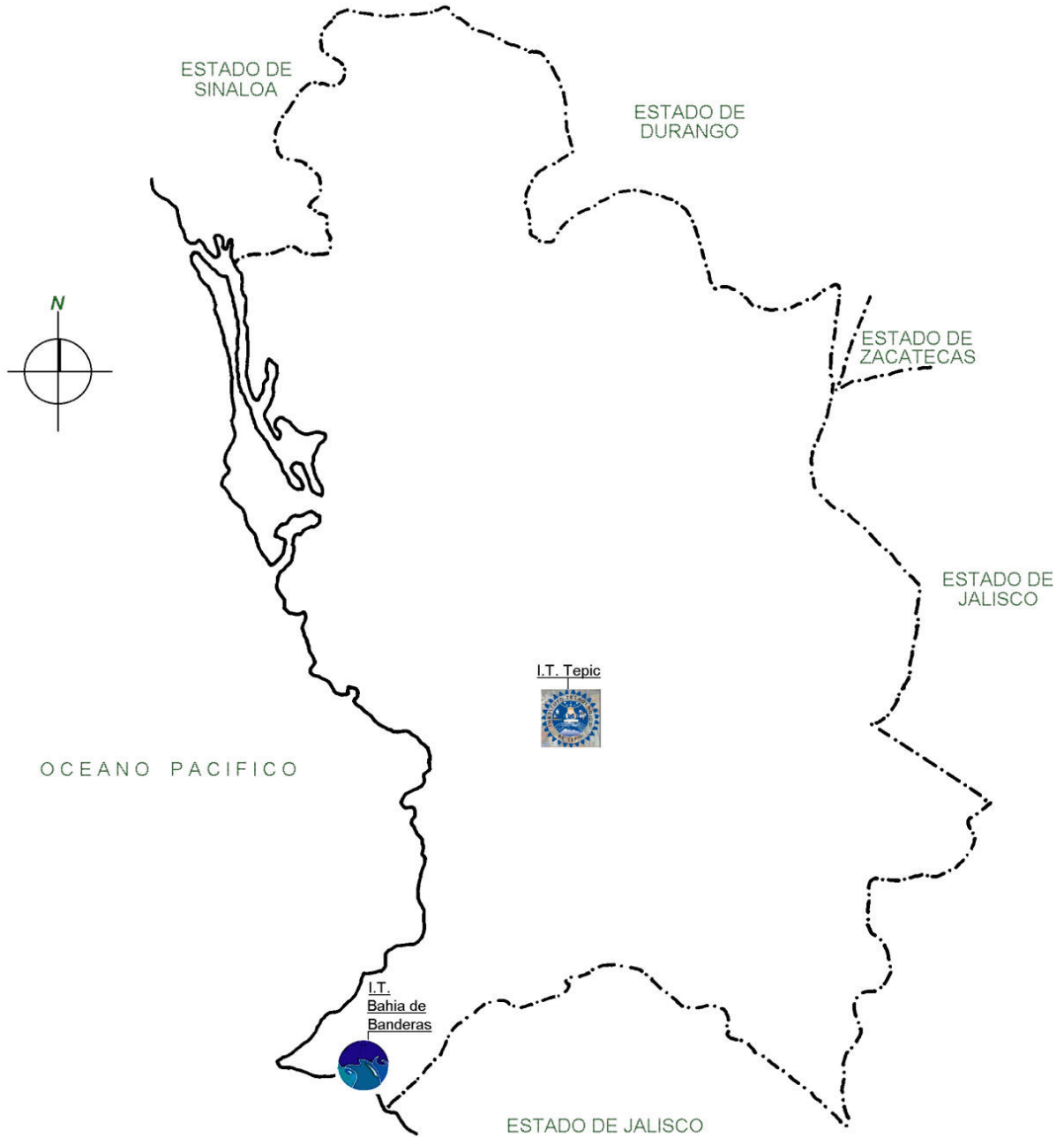


1987


Acreditado / Reconocido por	Nombre del Programa	Matrícula			Atención a la Demanda		Egresados		Titulados		
		Por Programa	Por Género		Aspirantes	Aceptados					
		Ago-Dic 2007	Hombres	Mujeres	Ago-Dic 2007	Ago-Dic 2007	Ago - Dic 06	Ene - Jun 07	Ago - Dic 06	Ene - Jun 07	
	Maestría en C. en Ing. Electrónica	47	35	12	35	12	0	10	0	10	
	Maestría en C. en Ing. Mecatrónica	33	31	2	40	10	0	8	0	8	
	Maestría en C. en Ing. Mecánica	45	41	4	28	11	0	6	0	6	
	Maestría en C. de la Computación	62	37	25	119	21	0	9	0	9	
	Doctorado en C. Ing. Mecánica	18	16	2	4	4	0	2	0	2	
	Doctorado en C. Ing. Mecatrónica	3	2	1	1	1	0	0	0	0	
	Doctorado en C. Ing. Electrónica	13	13	0	1	1	0	2	0	2	
	Doctorado en C. de la Computación	10	6	4	1	1	0	0	0	0	
	Especializ. en Ing. Mecatrónica	42	39	3	18	18	0	16	0	16	
<b>(Posgrados) Totales:</b>		<b>273</b>	<b>220</b>	<b>53</b>	<b>247</b>	<b>79</b>	<b>0</b>	<b>53</b>	<b>0</b>	<b>53</b>	
<b>Instalaciones (Ago. 2006 - Jun. 2007)</b>				<b>Becas SEP</b>		<b>Profesores (Agosto 2007)</b>					
Aulas	Talleres	Lab. Pesados	Lab. Ligeros	2007		Licenciatura	Especialidad	Maest. C/G	Maest. S/G	Doct. C/G	Doct. S/G
9	0	0	8	N/A		20	0	35	5	51	0
Servicio Social (Ago. 2006 - Jun. 2007)		N/A		Residencia Profesional (Ago. 2006 - Jun. 2007)		N/A		Personal de Apoyo y Asistencia (Agosto 2007)			33



# ESTADO DE NAYARIT







## ESTADO DE NAYARIT

### PERIODO: AGOSTO-DICIEMBRE 2007

<b>Total de Instituciones Federales</b>	<b>2</b>	<b>Total de Instituciones Descentralizadas</b>	<b>0</b>
<b>Matrícula de Licenciatura</b>	<b>3,428</b>	<b>Matrícula de Posgrado</b>	<b>21</b>
Oferta de Programas de Licenciatura	<b>13</b>	Oferta de Programas de Posgrado	<b>4</b>
Programas Evaluados en el Nivel 1 de los <b>CIEES</b>	<b>0</b>	Programas de Posgrado en el <b>PNP-CONACYT</b>	<b>1</b>
Programas Acreditados por el <b>COPAES</b>	<b>1</b>	<b>Planta Docente</b>	<b>311</b>
Programas Evaluados en el Nivel 1 de los <b>CIEES</b> , y Acreditados por el <b>COPAES</b>	<b>0</b>	Porcentaje de Profesores con Posgrado	<b>27 %</b>
Porcentaje de Alumnos (Licenciatura) en el Área de Ingeniería y Tecnología	<b>83 %</b>	Porcentaje de Alumnos (Licenciatura) en el Área Económico-Administrativas	<b>17 %</b>

**Instituto Tecnológico de Bahía de Banderas**



1996



Acreditado / Reconocido por	Nombre del Programa	Matrícula			Atención a la Demanda		Egresados		Titulados		
		Ago-Dic 2007	Por Género		Ago-Dic 2007	Ago-Dic 2007	Ago - Dic 06	Ene - Jun 07	Ago - Dic 06	Ene - Jun 07	
			Hombres	Mujeres							
	Ingeniería Ambiental	14	8	6	14	14	0	0	0	0	
	Técnico Superior en Buceo Turístico	29	11	18	15	15	0	9	0	0	
	Lic. en Biología	108	46	62	37	37	0	21	0	8	
	Lic. en Administración	24	11	13	7	7	0	11	0	2	
<b>(Licenciaturas) Totales:</b>		<b>175</b>	<b>76</b>	<b>99</b>	<b>73</b>	<b>73</b>	<b>0</b>	<b>41</b>	<b>0</b>	<b>10</b>	
<b>Instalaciones (Ago. 2006 - Jun. 2007)</b>				<b>Becas SEP</b>		<b>Profesores (Agosto 2007)</b>					
Aulas	Talleres	Lab. Pesados	Lab. Ligeros	2007		Licenciatura	Especialidad	Maest. C/G	Maest. S/G	Doct. C/G	Doct. S/G
15	0	2	1	33		25	0	9	3	0	0
Servicio Social (Ago. 2006 - Jun. 2007)		12	Residencia Profesional (Ago. 2006 - Jun. 2007)			37	Personal de Apoyo y Asistencia (Agosto 2007)			22	

**Instituto Tecnológico de Tepic**



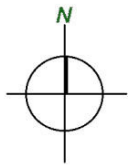
1975



Acreditado / Reconocido por	Nombre del Programa	Matrícula			Atención a la Demanda		Egresados		Titulados		
		Ago-Dic 2007	Por Género		Ago-Dic 2007	Ago-Dic 2007	Ago - Dic 06	Ene - Jun 07	Ago - Dic 06	Ene - Jun 07	
			Hombres	Mujeres							
	Ingeniería Industrial	295	202	93	102	81	31	23	18	25	
	Arquitectura	652	414	238	174	137	41	44	26	19	
	Ingeniería Bioquímica	200	94	106	82	65	25	6	4	14	
	Ingeniería Química	82	54	28	22	17	20	2	4	18	
	Ingeniería Eléctrica	176	170	6	67	53	7	16	1	4	
	Ingeniería Civil	546	466	80	196	156	23	11	6	8	
	Ing. en Sistemas Computacionales	490	384	106	176	140	43	48	31	37	
	Lic. en Informática	243	137	106	53	42	25	36	27	23	
	Lic. en Administración	569	237	332	162	126	46	73	14	21	
<b>(Licenciaturas) Totales:</b>		<b>3,253</b>	<b>2,158</b>	<b>1,095</b>	<b>1,034</b>	<b>817</b>	<b>261</b>	<b>259</b>	<b>131</b>	<b>169</b>	
	Maestría en Ordenamiento Urbano	0	0	0	0	0	0	0	0	0	
	Maestría en Administración	0	0	0	0	0	10	0	10	0	
	Maestría en Sistemas Computacionales	0	0	0	0	0	0	0	0	0	
	Maestría en C. en Alimentos	21	6	15	22	17	6	5	6	2	
<b>(Posgrados) Totales:</b>		<b>21</b>	<b>6</b>	<b>15</b>	<b>22</b>	<b>17</b>	<b>16</b>	<b>5</b>	<b>16</b>	<b>2</b>	
<b>Instalaciones (Ago. 2006 - Jun. 2007)</b>				<b>Becas SEP</b>		<b>Profesores (Agosto 2007)</b>					
Aulas	Talleres	Lab. Pesados	Lab. Ligeros	2007		Licenciatura	Especialidad	Maest. C/G	Maest. S/G	Doct. C/G	Doct. S/G
51	10	11	6	331		176	0	70	23	4	1
Servicio Social (Ago. 2006 - Jun. 2007)		259	Residencia Profesional (Ago. 2006 - Jun. 2007)			572	Personal de Apoyo y Asistencia (Agosto 2007)			81	



# ESTADO DE NUEVO LEÓN





## ESTADO DE NUEVO LEÓN

### PERIODO: AGOSTO-DICIEMBRE 2007

<b>Total de Instituciones Federales</b>	<b>2</b>	<b>Total de Instituciones Descentralizadas</b>	<b>0</b>
<b>Matrícula de Licenciatura</b>	<b>2,839</b>	<b>Matrícula de Posgrado</b>	<b>0</b>
Oferta de Programas de Licenciatura	<b>11</b>	Oferta de Programas de Posgrado	<b>0</b>
Programas Evaluados en el Nivel 1 de los <b>CIEES</b>	<b>0</b>	Programas de Posgrado en el <b>PNP-CONACYT</b>	<b>0</b>
Programas Acreditados por el <b>COPAES</b>	<b>0</b>	<b>Planta Docente</b>	<b>243</b>
Programas Evaluados en el Nivel 1 de los <b>CIEES</b> , y Acreditados por el <b>COPAES</b>	<b>0</b>	Porcentaje de Profesores con Posgrado	<b>23 %</b>
Porcentaje de Alumnos (Licenciatura) en el Área de Ingeniería y Tecnología	<b>73 %</b>	Porcentaje de Alumnos (Licenciatura) en el Área Económico-Administrativas	<b>27 %</b>

Instituto Tecnológico de Linares



1992



Acreditado / Reconocido por	Nombre del Programa	Matrícula			Atención a la Demanda		Egresados		Titulados		
		Por Programa	Por Género		Aspirantes	Aceptados	Ago - Dic 06	Ene - Jun 07	Ago - Dic 06	Ene - Jun 07	
		Ago-Dic 2007	Hombres	Mujeres	Ago-Dic 2007	Ago-Dic 2007					
	Ingeniería Electromecánica	108	107	1	33	33	30	9	23	0	
	Ingeniería en Agronomía	0	0	0	0	0	0	0	0	1	
	Ingeniería Industrial	225	129	96	91	75	13	18	1	5	
	Ing. en Industrias Alimentarias	87	51	36	33	29	9	5	0	0	
	Ing. en Sistemas Computacionales	150	92	58	56	52	33	25	5	4	
	Lic. en Informática	111	36	75	27	27	24	23	21	15	
<b>(Licenciaturas) Totales:</b>		<b>681</b>	<b>415</b>	<b>266</b>	<b>240</b>	<b>216</b>	<b>109</b>	<b>80</b>	<b>50</b>	<b>25</b>	
<b>Instalaciones (Ago. 2006 - Jun. 2007)</b>				<b>Becas SEP</b>		<b>Profesores (Agosto 2007)</b>					
Aulas	Talleres	Lab. Pesados	Lab. Ligeros	2007		Licenciatura	Especialidad	Maest. C/G	Maest. S/G	Doct. C/G	Doct. S/G
17	1	1	1	6		32	0	19	5	2	3
Servicio Social (Ago. 2006 - Jun. 2007)		115		Residencia Profesional (Ago. 2006 - Jun. 2007)		118	Personal de Apoyo y Asistencia (Agosto 2007)			22	

Instituto Tecnológico de Nuevo León



1976



Acreditado / Reconocido por	Nombre del Programa	Matrícula			Atención a la Demanda		Egresados		Titulados		
		Por Programa	Por Género		Aspirantes	Aceptados	Ago - Dic 06	Ene - Jun 07	Ago - Dic 06	Ene - Jun 07	
		Ago-Dic 2007	Hombres	Mujeres	Ago-Dic 2007	Ago-Dic 2007					
	Ing. en Sistemas Computacionales	536	392	144	114	111	43	28	40	19	
	Ingeniería Electrónica	146	140	6	15	15	8	30	11	5	
	Ingeniería Electromecánica	200	193	7	54	50	8	16	2	3	
	Ingeniería Industrial	519	353	166	90	88	62	34	18	24	
	Lic. en Administración	757	307	450	106	106	51	58	39	62	
<b>(Licenciaturas) Totales:</b>		<b>2,158</b>	<b>1,385</b>	<b>773</b>	<b>379</b>	<b>370</b>	<b>172</b>	<b>166</b>	<b>110</b>	<b>113</b>	
<b>Instalaciones (Ago. 2006 - Jun. 2007)</b>				<b>Becas SEP</b>		<b>Profesores (Agosto 2007)</b>					
Aulas	Talleres	Lab. Pesados	Lab. Ligeros	2007		Licenciatura	Especialidad	Maest. C/G	Maest. S/G	Doct. C/G	Doct. S/G
55	1	2	4	39		98	50	33	0	1	0
Servicio Social (Ago. 2006 - Jun. 2007)		317		Residencia Profesional (Ago. 2006 - Jun. 2007)		455	Personal de Apoyo y Asistencia (Agosto 2007)			75	



# ESTADO DE OAXACA







## ESTADO DE OAXACA

### PERIODO: AGOSTO-DICIEMBRE 2007

<b>Total de Instituciones Federales</b>	<b>10</b>	<b>Total de Instituciones Descentralizadas</b>	<b>1</b>
<b>Matrícula de Licenciatura</b>	<b>18,216</b>	<b>Matrícula de Posgrado</b>	<b>160</b>
Oferta de Programas de Licenciatura	<b>56</b>	Oferta de Programas de Posgrado	<b>9</b>
Programas Evaluados en el Nivel 1 de los <b>CIEES</b>	<b>0</b>	Programas de Posgrado en el <b>PNP-CONACYT</b>	<b>2</b>
Programas Acreditados por el <b>COPAES</b>	<b>2</b>	<b>Planta Docente</b>	<b>1,013</b>
Programas Evaluados en el Nivel 1 de los <b>CIEES</b> , y Acreditados por el <b>COPAES</b>	<b>0</b>	Porcentaje de Profesores con Posgrado	<b>20 %</b>
Porcentaje de Alumnos (Licenciatura) en el Área de Ingeniería y Tecnología	<b>75 %</b>	Porcentaje de Alumnos (Licenciatura) en el Área Económico-Administrativas	<b>25 %</b>

 <b>1992</b> 		Matrícula			Atención a la Demanda		Egresados		Titulados		
		Por Programa	Por Género		Aspirantes	Aceptados					
		Ago-Dic 2007	Hombres	Mujeres	Ago-Dic 2007	Ago-Dic 2007	Ago - Dic 06	Ene - Jun 07	Ago - Dic 06	Ene - Jun 07	
Acreditado / Reconocido por	Nombre del Programa										
	Ingeniería en Agronomía (abierta)	74	53	21	17	26	0	0	0	0	
	Ing. en Industrias Alimentarias	71	32	39	26	26	0	0	0	0	
	Ingeniería en Agronomía	257	180	77	70	66	52	52	32	13	
	Lic. en Informática	477	233	244	161	146	70	70	68	33	
	Lic. en Administración	617	196	421	189	173	110	110	115	66	
<b>(Licenciaturas) Totales:</b>		<b>1,496</b>	<b>694</b>	<b>802</b>	<b>463</b>	<b>437</b>	<b>232</b>	<b>232</b>	<b>215</b>	<b>112</b>	
Instalaciones (Ago. 2006 - Jun. 2007)				Becas SEP		Profesores (Agosto 2007)					
Aulas	Talleres	Lab. Pesados	Lab. Ligeros	2007		Licenciatura	Especialidad	Maest. C/G	Maest. S/G	Doct. C/G	Doct. S/G
28	3	0	4	70		36	0	21	5	1	0
Servicio Social (Ago. 2006 - Jun. 2007)		46		Residencia Profesional (Ago. 2006 - Jun. 2007)		37		Personal de Apoyo y Asistencia (Agosto 2007)		30	

 <b>1973</b> 		Matrícula			Atención a la Demanda		Egresados		Titulados		
		Por Programa	Por Género		Aspirantes	Aceptados					
		Ago-Dic 2007	Hombres	Mujeres	Ago-Dic 2007	Ago-Dic 2007	Ago - Dic 06	Ene - Jun 07	Ago - Dic 06	Ene - Jun 07	
Acreditado / Reconocido por	Nombre del Programa										
	Ingeniería en Agronomía	295	228	67	97	95	22	37	0	18	
	Lic. en Biología	378	162	216	110	109	60	59	0	18	
<b>(Licenciaturas) Totales:</b>		<b>673</b>	<b>390</b>	<b>283</b>	<b>207</b>	<b>204</b>	<b>82</b>	<b>96</b>	<b>0</b>	<b>36</b>	
Instalaciones (Ago. 2006 - Jun. 2007)				Becas SEP		Profesores (Agosto 2007)					
Aulas	Talleres	Lab. Pesados	Lab. Ligeros	2007		Licenciatura	Especialidad	Maest. C/G	Maest. S/G	Doct. C/G	Doct. S/G
12	4	0	6	59		26	1	2	4	2	1
Servicio Social (Ago. 2006 - Jun. 2007)		90		Residencia Profesional (Ago. 2006 - Jun. 2007)		192		Personal de Apoyo y Asistencia (Agosto 2007)		25	

 <b>2000</b> 		Matrícula			Atención a la Demanda		Egresados		Titulados		
		Por Programa	Por Género		Aspirantes	Aceptados					
		Ago-Dic 2007	Hombres	Mujeres	Ago-Dic 2007	Ago-Dic 2007	Ago - Dic 06	Ene - Jun 07	Ago - Dic 06	Ene - Jun 07	
Acreditado / Reconocido por	Nombre del Programa										
	Ing. en Desarrollo Comunitario	40	22	18	16	16	0	0	0	0	
	Ingeniería Industrial	50	29	21	14	15	0	11	0	3	
<b>(Licenciaturas) Totales:</b>		<b>90</b>	<b>51</b>	<b>39</b>	<b>30</b>	<b>31</b>	<b>0</b>	<b>11</b>	<b>0</b>	<b>3</b>	
Instalaciones (Ago. 2006 - Jun. 2007)				Becas SEP		Profesores (Agosto 2007)					
Aulas	Talleres	Lab. Pesados	Lab. Ligeros	2007		Licenciatura	Especialidad	Maest. C/G	Maest. S/G	Doct. C/G	Doct. S/G
0	0	0	0	0		1	0	4	0	1	0
Servicio Social (Ago. 2006 - Jun. 2007)		10		Residencia Profesional (Ago. 2006 - Jun. 2007)		8		Personal de Apoyo y Asistencia (Agosto 2007)		3	



Instituto Tecnológico de Oaxaca



1968



Acreditado / Reconocido por	Nombre del Programa	Matrícula			Atención a la Demanda		Egresados		Titulados		
		Por Programa	Por Género		Aspirantes	Aceptados	Ago - Dic 06	Ene - Jun 07	Ago - Dic 06	Ene - Jun 07	
		Ago-Dic 2007	Hombres	Mujeres	Ago-Dic 2007	Ago-Dic 2007					
	Ingeniería Mecánica	552	534	18	221	178	44	36	14	45	
	Ingeniería Eléctrica	413	398	15	99	85	18	35	23	28	
	Ingeniería Electrónica	640	568	72	168	153	50	41	14	27	
	Ingeniería Química	488	226	262	137	116	35	32	20	29	
	Ingeniería Industrial	577	299	278	181	152	32	79	11	48	
	Ingeniería Civil	785	688	97	286	227	28	59	10	15	
	Lic. en Contaduría (abierta)	78	59	19	36	24	0	4	2	1	
	Lic. en Administración	812	249	563	287	226	83	42	27	58	
	Lic. en Informática	642	387	255	266	195	23	56	3	15	
<b>(Licenciaturas) Totales:</b>		<b>4,987</b>	<b>3,408</b>	<b>1,579</b>	<b>1,681</b>	<b>1,356</b>	<b>313</b>	<b>384</b>	<b>124</b>	<b>266</b>	
	Maestría en C. Ense. de las C.	17	6	11	9	9	0	0	1	4	
	Maestría en Administración	12	5	7	12	12	0	0	10	10	
	M. en Planif. de Emp. y Des. Reg.	38	16	22	20	20	0	4	4	1	
	Maestría en C. en Ing. Química	0	0	0	0	0	0	0	0	1	
	Maestría en C. en Ing. Bioquímica	12	9	3	7	7	0	0	2	2	
	Maestría en C. en Ing. Mecánica	2	2	0	0	0	0	0	0	2	
	Doctorado en Planificación de Emp. y	35	22	13	13	13	0	0	3	5	
<b>(Posgrados) Totales:</b>		<b>116</b>	<b>60</b>	<b>56</b>	<b>61</b>	<b>61</b>	<b>0</b>	<b>4</b>	<b>20</b>	<b>25</b>	
<b>Instalaciones (Ago. 2006 - Jun. 2007)</b>				<b>Becas SEP</b>		<b>Profesores (Agosto 2007)</b>					
Aulas	Talleres	Lab. Pesados	Lab. Ligeros	2007		Licenciatura	Especialidad	Maest. C/G	Maest. S/G	Doct. C/G	Doct. S/G
70	3	7	5	217		227	1	52	21	16	3
Servicio Social (Ago. 2006 - Jun. 2007)		708	Residencia Profesional (Ago. 2006 - Jun. 2007)		718	Personal de Apoyo y Asistencia (Agosto 2007)				166	

Instituto Tecnológico de Pinotepa



1992



Acreditado / Reconocido por	Nombre del Programa	Matrícula			Atención a la Demanda		Egresados		Titulados		
		Por Programa	Por Género		Aspirantes	Aceptados	Ago - Dic 06	Ene - Jun 07	Ago - Dic 06	Ene - Jun 07	
		Ago-Dic 2007	Hombres	Mujeres	Ago-Dic 2007	Ago-Dic 2007					
	Ing. en Sistemas Computacionales	271	194	77	87	67	43	2	0	26	
	Ingeniería Industrial	121	87	34	37	37	7	0	1	19	
	Ingeniería en Agronomía	129	95	34	39	31	1	3	3	6	
	Lic. en Informática	341	156	185	122	80	48	3	7	46	
	Lic. en Contaduría	206	71	135	60	41	29	1	1	34	
	Lic. en Administración	394	123	271	125	84	37	2	6	21	
<b>(Licenciaturas) Totales:</b>		<b>1,462</b>	<b>726</b>	<b>736</b>	<b>470</b>	<b>340</b>	<b>165</b>	<b>11</b>	<b>18</b>	<b>152</b>	
<b>Instalaciones (Ago. 2006 - Jun. 2007)</b>				<b>Becas SEP</b>		<b>Profesores (Agosto 2007)</b>					
Aulas	Talleres	Lab. Pesados	Lab. Ligeros	2007		Licenciatura	Especialidad	Maest. C/G	Maest. S/G	Doct. C/G	Doct. S/G
23	2	0	1	66		44	0	3	0	0	0
Servicio Social (Ago. 2006 - Jun. 2007)		117	Residencia Profesional (Ago. 2006 - Jun. 2007)		198	Personal de Apoyo y Asistencia (Agosto 2007)				18	

**Instituto Tecnológico de Salina Cruz**



1995



Acreditado / Reconocido por	Nombre del Programa	Matrícula			Atención a la Demanda		Egresados		Titulados		
		Por Programa	Por Género		Aspirantes	Aceptados	Ago - Dic 06	Ene - Jun 07	Ago - Dic 06	Ene - Jun 07	
		Ago-Dic 2007	Hombres	Mujeres	Ago-Dic 2007	Ago-Dic 2007					
	Ingeniería Mecánica	150	140	10	50	50	9	8	10	2	
	Ingeniería Electrónica	199	174	25	69	69	13	23	8	14	
	Ingeniería en Pesquerías	46	19	27	0	0	9	13	5	5	
	Lic. en Administración	323	98	225	102	102	39	34	22	17	
	Ingeniería en Acuicultura	31	11	20	31	31	0	0	0	0	
<b>(Licenciaturas) Totales:</b>		<b>749</b>	<b>442</b>	<b>307</b>	<b>252</b>	<b>252</b>	<b>70</b>	<b>78</b>	<b>45</b>	<b>38</b>	
<b>Instalaciones (Ago. 2006 - Jun. 2007)</b>				<b>Becas SEP</b>		<b>Profesores (Agosto 2007)</b>					
Aulas	Talleres	Lab. Pesados	Lab. Ligeros	2007		Licenciatura	Especialidad	Maest. C/G	Maest. S/G	Doct. C/G	Doct. S/G
19	0	0	4	12		33	0	3	6	0	0
Servicio Social (Ago. 2006 - Jun. 2007)		86		Residencia Profesional (Ago. 2006 - Jun. 2007)		78	Personal de Apoyo y Asistencia (Agosto 2007)			30	

**Instituto Tecnológico de Tlaxiaco**



1991



Acreditado / Reconocido por	Nombre del Programa	Matrícula			Atención a la Demanda		Egresados		Titulados		
		Por Programa	Por Género		Aspirantes	Aceptados	Ago - Dic 06	Ene - Jun 07	Ago - Dic 06	Ene - Jun 07	
		Ago-Dic 2007	Hombres	Mujeres	Ago-Dic 2007	Ago-Dic 2007					
	Ing. en Sistemas Computacionales	237	144	93	69	69	8	12	2	0	
	Ingeniería Industrial	182	115	67	34	34	4	18	7	4	
	Lic. en Administración	390	133	257	92	92	2	54	14	25	
<b>(Licenciaturas) Totales:</b>		<b>809</b>	<b>392</b>	<b>417</b>	<b>195</b>	<b>195</b>	<b>14</b>	<b>84</b>	<b>23</b>	<b>29</b>	
<b>Instalaciones (Ago. 2006 - Jun. 2007)</b>				<b>Becas SEP</b>		<b>Profesores (Agosto 2007)</b>					
Aulas	Talleres	Lab. Pesados	Lab. Ligeros	2007		Licenciatura	Especialidad	Maest. C/G	Maest. S/G	Doct. C/G	Doct. S/G
13	0	1	2	47		29	0	6	7	0	0
Servicio Social (Ago. 2006 - Jun. 2007)		137		Residencia Profesional (Ago. 2006 - Jun. 2007)		90	Personal de Apoyo y Asistencia (Agosto 2007)			24	

**Instituto Tecnológico de Tuxtepec**



1975



Acreditado / Reconocido por	Nombre del Programa	Matrícula			Atención a la Demanda		Egresados		Titulados		
		Por Programa	Por Género		Aspirantes	Aceptados	Ago - Dic 06	Ene - Jun 07	Ago - Dic 06	Ene - Jun 07	
		Ago-Dic 2007	Hombres	Mujeres	Ago-Dic 2007	Ago-Dic 2007					
	Ingeniería Bioquímica	219	81	138	53	53	14	13	7	11	
	Ingeniería Electrónica	169	154	15	37	37	13	12	8	9	
	Ingeniería Electromecánica	230	217	13	58	58	23	18	2	11	
	Ingeniería Civil	296	244	52	67	67	36	22	7	10	
	Ing. en Sistemas Computacionales	339	210	129	122	122	50	23	9	24	
	Lic. en Administración	458	153	305	112	112	73	18	15	31	
	Lic. en Contaduría	408	127	281	80	80	66	7	8	21	
	Lic. en Informática	230	104	126	52	52	59	9	10	19	
<b>(Licenciaturas) Totales:</b>		<b>2,349</b>	<b>1,290</b>	<b>1,059</b>	<b>581</b>	<b>581</b>	<b>334</b>	<b>122</b>	<b>66</b>	<b>136</b>	
	Maestría en C. en Alimentos	32	18	14	5	5	5	10	9	2	
<b>(Posgrados) Totales:</b>		<b>32</b>	<b>18</b>	<b>14</b>	<b>5</b>	<b>5</b>	<b>5</b>	<b>10</b>	<b>9</b>	<b>2</b>	
<b>Instalaciones (Ago. 2006 - Jun. 2007)</b>				<b>Becas SEP</b>		<b>Profesores (Agosto 2007)</b>					
Aulas	Talleres	Lab. Pesados	Lab. Ligeros	2007		Licenciatura	Especialidad	Maest. C/G	Maest. S/G	Doct. C/G	Doct. S/G
38	1	5	2	152		77	13	33	11	5	1
Servicio Social (Ago. 2006 - Jun. 2007)		367		Residencia Profesional (Ago. 2006 - Jun. 2007)		440	Personal de Apoyo y Asistencia (Agosto 2007)			87	

Instituto Tecnológico del Istmo



1970



Acreditado / Reconocido por	Nombre del Programa	Matrícula			Atención a la Demanda		Egresados		Titulados		
		Por Programa	Por Género		Aspirantes	Aceptados	Ago - Dic 06	Ene - Jun 07	Ago - Dic 06	Ene - Jun 07	
		Ago-Dic 2007	Hombres	Mujeres	Ago-Dic 2007	Ago-Dic 2007					
	Ingeniería Mecánica	301	285	16	96	84	21	14	5	10	
	Ing. en Sistemas Computacionales	568	413	155	120	113	27	6	2	2	
	Ingeniería Civil	328	273	55	106	82	9	15	0	0	
	Arquitectura	282	192	90	87	81	4	12	0	0	
	Ingeniería Industrial	389	217	172	104	84	33	15	7	6	
	Ingeniería Eléctrica	387	371	16	100	82	25	16	17	10	
	Ingeniería Electromecánica	325	304	21	91	81	16	9	2	4	
	Lic. en Informática	505	240	265	111	106	24	20	4	31	
	Lic. en Contaduría (abierta)	103	34	69	43	43	1	7	1	0	
	Lic. en Contaduría	761	258	503	243	201	56	29	1	46	
<b>(Licenciaturas) Totales:</b>		<b>3,949</b>	<b>2,587</b>	<b>1,362</b>	<b>1,101</b>	<b>957</b>	<b>216</b>	<b>143</b>	<b>39</b>	<b>109</b>	
<b>Instalaciones (Ago. 2006 - Jun. 2007)</b>				<b>Becas SEP</b>		<b>Profesores (Agosto 2007)</b>					
Aulas	Talleres	Lab. Pesados	Lab. Ligeros	2007		Licenciatura	Especialidad	Maest. C/G	Maest. S/G	Doct. C/G	Doct. S/G
55	3	3	3	79		190	0	9	17	1	0
Servicio Social (Ago. 2006 - Jun. 2007)		203		Residencia Profesional (Ago. 2006 - Jun. 2007)		264	Personal de Apoyo y Asistencia (Agosto 2007)			151	

Instituto Tecnológico del Valle de

Oaxaca

1981



Acreditado / Reconocido por	Nombre del Programa	Matrícula			Atención a la Demanda		Egresados		Titulados		
		Por Programa	Por Género		Aspirantes	Aceptados	Ago - Dic 06	Ene - Jun 07	Ago - Dic 06	Ene - Jun 07	
		Ago-Dic 2007	Hombres	Mujeres	Ago-Dic 2007	Ago-Dic 2007					
	Ingeniería Forestal	157	87	70	51	41	27	18	4	15	
	Ingeniería en Agronomía	430	277	153	127	108	43	64	16	23	
	Lic. en Biología	422	153	269	112	104	56	35	23	42	
	Lic. en Informática	397	255	142	127	118	38	57	26	40	
<b>(Licenciaturas) Totales:</b>		<b>1,406</b>	<b>772</b>	<b>634</b>	<b>417</b>	<b>371</b>	<b>168</b>	<b>174</b>	<b>69</b>	<b>120</b>	
	Maestría en C.(animal,suelos,iirg,agroec)	6	3	3	13	6	5	0	12	0	
<b>(Posgrados) Totales:</b>		<b>6</b>	<b>3</b>	<b>3</b>	<b>13</b>	<b>6</b>	<b>5</b>	<b>0</b>	<b>12</b>	<b>0</b>	
<b>Instalaciones (Ago. 2006 - Jun. 2007)</b>				<b>Becas SEP</b>		<b>Profesores (Agosto 2007)</b>					
Aulas	Talleres	Lab. Pesados	Lab. Ligeros	2007		Licenciatura	Especialidad	Maest. C/G	Maest. S/G	Doct. C/G	Doct. S/G
33	3	5	0	84		24	0	26	13	13	6
Servicio Social (Ago. 2006 - Jun. 2007)		260		Residencia Profesional (Ago. 2006 - Jun. 2007)		173	Personal de Apoyo y Asistencia (Agosto 2007)			67	

Instituto Tecnológico Superior de San Miguel El Grande

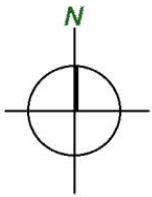
2004



Acreditado / Reconocido por	Nombre del Programa	Matrícula			Atención a la Demanda		Egresados		Titulados		
		Por Programa	Por Género		Aspirantes	Aceptados	Ago - Dic 06	Ene - Jun 07	Ago - Dic 06	Ene - Jun 07	
		Ago-Dic 2007	Hombres	Mujeres	Ago-Dic 2007	Ago-Dic 2007					
	Ingeniería Forestal	114	68	46	54	38	0	0	0	0	
	Ing. en Desarrollo Comunitario	112	63	49	52	38	0	0	0	0	
<b>(Licenciaturas) Totales:</b>		<b>226</b>	<b>131</b>	<b>95</b>	<b>106</b>	<b>76</b>	<b>0</b>	<b>0</b>	<b>0</b>	<b>0</b>	
<b>Instalaciones (Ago. 2006 - Jun. 2007)</b>				<b>Becas SEP</b>		<b>Profesores (Agosto 2007)</b>					
Aulas	Talleres	Lab. Pesados	Lab. Ligeros	2007		Licenciatura	Especialidad	Maest. C/G	Maest. S/G	Doct. C/G	Doct. S/G
0	0	0	0	0		14	0	1	3	0	0
Servicio Social (Ago. 2006 - Jun. 2007)		N/A		Residencia Profesional (Ago. 2006 - Jun. 2007)		N/A	Personal de Apoyo y Asistencia (Agosto 2007)			9	



# ESTADO DE PUEBLA





## ESTADO DE PUEBLA

### PERIODO: AGOSTO-DICIEMBRE 2007

<b>Total de Instituciones Federales</b>	<b>3</b>	<b>Total de Instituciones Descentralizadas</b>	<b>11</b>
<b>Matrícula de Licenciatura</b>	<b>17,992</b>	<b>Matrícula de Posgrado</b>	<b>48</b>
Oferta de Programas de Licenciatura	<b>65</b>	Oferta de Programas de Posgrado	<b>6</b>
Programas Evaluados en el Nivel 1 de los <b>CIEES</b>	<b>2</b>	Programas de Posgrado en el <b>PNP-CONACYT</b>	<b>0</b>
Programas Acreditados por el <b>COPAES</b>	<b>7</b>	<b>Planta Docente</b>	<b>1,023</b>
Programas Evaluados en el Nivel 1 de los <b>CIEES</b> , y Acreditados por el <b>COPAES</b>	<b>0</b>	Porcentaje de Profesores con Posgrado	<b>26 %</b>
Porcentaje de Alumnos (Licenciatura) en el Área de Ingeniería y Tecnología	<b>82 %</b>	Porcentaje de Alumnos (Licenciatura) en el Área Económico-Administrativas	<b>18 %</b>

Instituto Tecnológico de Puebla



1972



Acreditado / Reconocido por	Nombre del Programa	Matrícula			Atención a la Demanda		Egresados		Titulados		
		Por Programa	Por Género		Aspirantes	Aceptados	Ago - Dic 06	Ene - Jun 07	Ago - Dic 06	Ene - Jun 07	
			Ago-Dic 2007	Hombres							Mujeres
	Ingeniería Electrónica	663	588	75	192	148	63	53	13	0	
	Ingeniería Eléctrica	256	235	21	78	51	18	17	4	0	
	Ingeniería Mecánica	855	810	45	275	185	54	79	16	1	
	Ingeniería Industrial	1,454	1,003	451	546	308	118	114	30	0	
	Lic. en Administración	588	194	394	128	82	78	60	19	0	
	Lic. en Informática	783	498	285	230	153	79	69	22	0	
<b>(Licenciaturas) Totales:</b>		<b>4,599</b>	<b>3,328</b>	<b>1,271</b>	<b>1,449</b>	<b>927</b>	<b>410</b>	<b>392</b>	<b>104</b>	<b>1</b>	
	Maestría en C. en Ing. Industrial	0	0	0	0	0	4	0	4	0	
	Maestría en Ingeniería Industrial	20	14	6	0	0	2	0	2	0	
	Maestría en C. en Ingeniería Ambiental	0	0	0	0	0	1	0	1	0	
	Maestría en C. en Ing. Mecánica	20	17	3	12	12	2	1	2	1	
<b>(Posgrados) Totales:</b>		<b>40</b>	<b>31</b>	<b>9</b>	<b>12</b>	<b>12</b>	<b>9</b>	<b>1</b>	<b>9</b>	<b>1</b>	
<b>Instalaciones (Ago. 2006 - Jun. 2007)</b>				<b>Becas SEP</b>		<b>Profesores (Agosto 2007)</b>					
Aulas	Talleres	Lab. Pesados	Lab. Ligeros	2007		Licenciatura	Especialidad	Maest. C/G	Maest. S/G	Doct. C/G	Doct. S/G
50	1	4	4	321		145	0	118	0	21	0
Servicio Social (Ago. 2006 - Jun. 2007)		762	Residencia Profesional (Ago. 2006 - Jun. 2007)		975	Personal de Apoyo y Asistencia (Agosto 2007)		159			

Instituto Tecnológico de Tecamatlán



1987



Acreditado / Reconocido por	Nombre del Programa	Matrícula			Atención a la Demanda		Egresados		Titulados		
		Por Programa	Por Género		Aspirantes	Aceptados	Ago - Dic 06	Ene - Jun 07	Ago - Dic 06	Ene - Jun 07	
			Ago-Dic 2007	Hombres							Mujeres
	Ingeniería en Agronomía	120	92	28	72	47	0	6	0	0	
	Lic. en Administración	232	107	125	104	71	0	16	0	0	
	Lic. en Informática	255	141	114	135	84	0	18	0	0	
<b>(Licenciaturas) Totales:</b>		<b>607</b>	<b>340</b>	<b>267</b>	<b>311</b>	<b>202</b>	<b>0</b>	<b>40</b>	<b>0</b>	<b>0</b>	
<b>Instalaciones (Ago. 2006 - Jun. 2007)</b>				<b>Becas SEP</b>		<b>Profesores (Agosto 2007)</b>					
Aulas	Talleres	Lab. Pesados	Lab. Ligeros	2007		Licenciatura	Especialidad	Maest. C/G	Maest. S/G	Doct. C/G	Doct. S/G
16	1	0	4	37		20	0	6	0	0	0
Servicio Social (Ago. 2006 - Jun. 2007)		49	Residencia Profesional (Ago. 2006 - Jun. 2007)		55	Personal de Apoyo y Asistencia (Agosto 2007)		5			

Instituto Tecnológico de Tehuacán



1975






Acreditado / Reconocido por		Nombre del Programa	Matrícula			Atención a la Demanda		Egresados		Titulados	
			Por Programa	Por Género		Aspirantes	Aceptados	Ago - Dic 06	Ene - Jun 07	Ago - Dic 06	Ene - Jun 07
		Ago-Dic 2007	Hombres	Mujeres	Ago-Dic 2007	Ago-Dic 2007					
		Ingeniería Electrónica	150	131	19	29	20	12	10	0	1
		Ing. en Sistemas Computacionales	402	255	147	190	69	35	18	12	35
		Ingeniería Bioquímica	409	148	261	80	75	20	44	16	5
		Ingeniería Civil	391	343	48	134	82	12	13	2	26
		Ingeniería en Mecatrónica	224	209	15	118	48	0	0	0	0
		Ingeniería Industrial	488	300	188	179	85	28	29	25	21
		Ingeniería Electromecánica	111	107	4	0	0	19	31	5	22
		Lic. en Administración	487	180	307	121	89	44	27	22	9
		Lic. en Contaduría	586	267	319	213	90	67	32	9	10
<b>(Licenciaturas) Totales:</b>			<b>3,248</b>	<b>1,940</b>	<b>1,308</b>	<b>1,064</b>	<b>558</b>	<b>237</b>	<b>204</b>	<b>91</b>	<b>129</b>
		Maestría en Ingeniería Industrial	5	4	1	0	0	0	0	0	0
		Maestría en Administración	3	0	3	0	0	0	0	0	0
<b>(Posgrados) Totales:</b>			<b>8</b>	<b>4</b>	<b>4</b>	<b>0</b>	<b>0</b>	<b>0</b>	<b>0</b>	<b>0</b>	<b>0</b>
Instalaciones (Ago. 2006 - Jun. 2007)				Becas SEP		Profesores (Agosto 2007)					
Aulas	Talleres	Lab. Pesados	Lab. Ligeros	2007		Licenciatura	Especialidad	Maest. C/G	Maest. S/G	Doct. C/G	Doct. S/G
62	2	7	3	234		97	8	68	1	3	0
Servicio Social (Ago. 2006 - Jun. 2007)		386	Residencia Profesional (Ago. 2006 - Jun. 2007)			343	Personal de Apoyo y Asistencia (Agosto 2007)				81


Instituto Tecnológico Superior de  
Acatlán de Osorio





1996


Acreditado / Reconocido por		Nombre del Programa	Matrícula			Atención a la Demanda		Egresados		Titulados	
			Por Programa	Por Género		Aspirantes	Aceptados	Ago - Dic 06	Ene - Jun 07	Ago - Dic 06	Ene - Jun 07
		Ago-Dic 2007	Hombres	Mujeres	Ago-Dic 2007	Ago-Dic 2007					
		Ing. en Industrias Alimentarias	63	24	39	25	21	0	0	0	0
		Ingeniería Industrial	80	39	41	26	22	9	1	0	0
		Ingeniería Electrónica	57	55	2	19	19	12	0	0	0
		Lic. en Informática	343	157	186	124	107	37	14	16	5
<b>(Licenciaturas) Totales:</b>			<b>543</b>	<b>275</b>	<b>268</b>	<b>194</b>	<b>169</b>	<b>58</b>	<b>15</b>	<b>16</b>	<b>5</b>
Instalaciones (Ago. 2006 - Jun. 2007)				Becas SEP		Profesores (Agosto 2007)					
Aulas	Talleres	Lab. Pesados	Lab. Ligeros	2007		Licenciatura	Especialidad	Maest. C/G	Maest. S/G	Doct. C/G	Doct. S/G
21	0	2	1	27		42	0	2	0	0	0
Servicio Social (Ago. 2006 - Jun. 2007)		91	Residencia Profesional (Ago. 2006 - Jun. 2007)			79	Personal de Apoyo y Asistencia (Agosto 2007)				85

 <b>1997</b>		Matrícula			Atención a la Demanda		Egresados		Titulados		
		Por Programa	Por Género		Aspirantes	Aceptados	Ago - Dic 06	Ene - Jun 07	Ago - Dic 06	Ene - Jun 07	
			Ago-Dic 2007	Hombres							Mujeres
Acreditado / Reconocido por	Nombre del Programa	Ago-Dic 2007	Hombres	Mujeres	Ago-Dic 2007	Ago-Dic 2007	Ago - Dic 06	Ene - Jun 07	Ago - Dic 06	Ene - Jun 07	
	Ingeniería Electromecánica	158	149	9	46	39	10	22	3	5	
	Ingeniería en Mecatrónica	83	75	8	31	28	0	0	0	0	
	Ingeniería Bioquímica	125	44	81	45	40	1	6	13	2	
	Ing. en Sistemas Computacionales	288	154	134	79	66	28	51	15	17	
	Ingeniería Industrial	194	134	60	64	51	18	28	0	5	
<b>(Licenciaturas) Totales:</b>		<b>848</b>	<b>556</b>	<b>292</b>	<b>265</b>	<b>224</b>	<b>57</b>	<b>107</b>	<b>31</b>	<b>29</b>	
Instalaciones (Ago. 2006 - Jun. 2007)				Becas SEP		Profesores (Agosto 2007)					
Aulas	Talleres	Lab. Pesados	Lab. Ligeros	2007		Licenciatura	Especialidad	Maest. C/G	Maest. S/G	Doct. C/G	Doct. S/G
16	3	4	11	60		35	0	11	12	0	3
Servicio Social (Ago. 2006 - Jun. 2007)		170		Residencia Profesional (Ago. 2006 - Jun. 2007)		111	Personal de Apoyo y Asistencia (Agosto 2007)				74


 <b>1999</b>		Matrícula			Atención a la Demanda		Egresados		Titulados		
		Por Programa	Por Género		Aspirantes	Aceptados	Ago - Dic 06	Ene - Jun 07	Ago - Dic 06	Ene - Jun 07	
			Ago-Dic 2007	Hombres							Mujeres
Acreditado / Reconocido por	Nombre del Programa	Ago-Dic 2007	Hombres	Mujeres	Ago-Dic 2007	Ago-Dic 2007	Ago - Dic 06	Ene - Jun 07	Ago - Dic 06	Ene - Jun 07	
	Ingeniería Industrial	199	122	77	72	63	25	5	1	13	
	Ingeniería Mecánica	113	105	8	25	21	7	3	0	5	
	Ing. en Industrias Alimentarias	102	39	63	32	27	12	7	0	10	
	Lic. en Informática	229	100	129	76	69	13	10	15	5	
<b>(Licenciaturas) Totales:</b>		<b>643</b>	<b>366</b>	<b>277</b>	<b>205</b>	<b>180</b>	<b>57</b>	<b>25</b>	<b>16</b>	<b>33</b>	
Instalaciones (Ago. 2006 - Jun. 2007)				Becas SEP		Profesores (Agosto 2007)					
Aulas	Talleres	Lab. Pesados	Lab. Ligeros	2007		Licenciatura	Especialidad	Maest. C/G	Maest. S/G	Doct. C/G	Doct. S/G
1	0	3	3	0		22	0	1	9	0	0
Servicio Social (Ago. 2006 - Jun. 2007)		109		Residencia Profesional (Ago. 2006 - Jun. 2007)		79	Personal de Apoyo y Asistencia (Agosto 2007)				40

 <b>2000</b>		Matrícula			Atención a la Demanda		Egresados		Titulados		
		Por Programa	Por Género		Aspirantes	Aceptados	Ago - Dic 06	Ene - Jun 07	Ago - Dic 06	Ene - Jun 07	
			Ago-Dic 2007	Hombres							Mujeres
Acreditado / Reconocido por	Nombre del Programa	Ago-Dic 2007	Hombres	Mujeres	Ago-Dic 2007	Ago-Dic 2007	Ago - Dic 06	Ene - Jun 07	Ago - Dic 06	Ene - Jun 07	
	Ingeniería Eléctrica	187	173	14	54	44	0	0	0	0	
	Ing. en Sistemas Computacionales	445	216	229	140	106	55	19	21	13	
	Ingeniería en Mecatrónica	27	23	4	33	27	0	0	0	0	
	Ingeniería Industrial	363	207	156	83	66	48	14	10	9	
<b>(Licenciaturas) Totales:</b>		<b>1,022</b>	<b>619</b>	<b>403</b>	<b>310</b>	<b>243</b>	<b>103</b>	<b>33</b>	<b>31</b>	<b>22</b>	
Instalaciones (Ago. 2006 - Jun. 2007)				Becas SEP		Profesores (Agosto 2007)					
Aulas	Talleres	Lab. Pesados	Lab. Ligeros	2007		Licenciatura	Especialidad	Maest. C/G	Maest. S/G	Doct. C/G	Doct. S/G
21	2	2	3	0		43	0	1	14	0	0
Servicio Social (Ago. 2006 - Jun. 2007)		164		Residencia Profesional (Ago. 2006 - Jun. 2007)		139	Personal de Apoyo y Asistencia (Agosto 2007)				34



 <b>Instituto Tecnológico Superior de La Sierra Norte de Puebla</b> 1993		Matrícula			Atención a la Demanda		Egresados		Titulados		
		Por Programa	Por Género		Aspirantes	Aceptados					
		Ago-Dic 2007	Hombres	Mujeres	Ago-Dic 2007	Ago-Dic 2007	Ago - Dic 06	Ene - Jun 07	Ago - Dic 06	Ene - Jun 07	
Acreditado / Reconocido por	Nombre del Programa										
	Ingeniería Forestal	109	63	46	74	66	0	0	0	0	
	Ingeniería Electromecánica	175	165	10	58	47	13	13	2	2	
	Ingeniería Industrial	195	131	64	54	46	40	39	22	21	
	Ing. en Industrias Alimentarias	129	41	88	51	38	0	0	0	0	
	Lic. en Contaduría	302	85	217	106	84	54	50	41	40	
	Lic. en Informática	360	183	177	123	94	65	62	32	31	
<b>(Licenciaturas) Totales:</b>		<b>1,270</b>	<b>668</b>	<b>602</b>	<b>466</b>	<b>375</b>	<b>172</b>	<b>164</b>	<b>97</b>	<b>94</b>	
<b>Instalaciones (Ago. 2006 - Jun. 2007)</b>				<b>Becas SEP</b>		<b>Profesores (Agosto 2007)</b>					
Aulas	Talleres	Lab. Pesados	Lab. Ligeros	2007		Licenciatura	Especialidad	Maest. C/G	Maest. S/G	Doct. C/G	Doct. S/G
23	4	4	3	60		50	1	5	16	0	0
Servicio Social (Ago. 2006 - Jun. 2007)		164		Residencia Profesional (Ago. 2006 - Jun. 2007)		221		Personal de Apoyo y Asistencia (Agosto 2007)		65	

 <b>Instituto Tecnológico Superior de Libres</b> 2000		Matrícula			Atención a la Demanda		Egresados		Titulados		
		Por Programa	Por Género		Aspirantes	Aceptados					
		Ago-Dic 2007	Hombres	Mujeres	Ago-Dic 2007	Ago-Dic 2007	Ago - Dic 06	Ene - Jun 07	Ago - Dic 06	Ene - Jun 07	
Acreditado / Reconocido por	Nombre del Programa										
	Ingeniería Industrial	86	55	31	44	44	0	0	0	0	
	Ing. en Sistemas Computacionales	312	154	158	81	81	0	24	9	14	
	Ingeniería Electromecánica	150	147	3	36	36	0	13	0	5	
	Ing. en Industrias Alimentarias	158	44	114	34	34	0	12	10	4	
<b>(Licenciaturas) Totales:</b>		<b>706</b>	<b>400</b>	<b>306</b>	<b>195</b>	<b>195</b>	<b>0</b>	<b>49</b>	<b>19</b>	<b>23</b>	
<b>Instalaciones (Ago. 2006 - Jun. 2007)</b>				<b>Becas SEP</b>		<b>Profesores (Agosto 2007)</b>					
Aulas	Talleres	Lab. Pesados	Lab. Ligeros	2007		Licenciatura	Especialidad	Maest. C/G	Maest. S/G	Doct. C/G	Doct. S/G
20	1	2	0	0		30	0	3	3	0	0
Servicio Social (Ago. 2006 - Jun. 2007)		120		Residencia Profesional (Ago. 2006 - Jun. 2007)		84		Personal de Apoyo y Asistencia (Agosto 2007)		31	

 <b>Instituto Tecnológico Superior de San Martín Texmelucan</b> 2002		Matrícula			Atención a la Demanda		Egresados		Titulados		
		Por Programa	Por Género		Aspirantes	Aceptados					
		Ago-Dic 2007	Hombres	Mujeres	Ago-Dic 2007	Ago-Dic 2007	Ago - Dic 06	Ene - Jun 07	Ago - Dic 06	Ene - Jun 07	
Acreditado / Reconocido por	Nombre del Programa										
	Ing. en Sistemas Computacionales	324	168	156	130	117	6	12	0	0	
	Ingeniería Industrial	179	125	54	88	78	0	0	0	0	
	Ingeniería Electromecánica	201	194	7	69	58	4	5	0	0	
	Lic. en Contaduría	145	38	107	111	98	0	0	0	0	
<b>(Licenciaturas) Totales:</b>		<b>849</b>	<b>525</b>	<b>324</b>	<b>398</b>	<b>351</b>	<b>10</b>	<b>17</b>	<b>0</b>	<b>0</b>	
<b>Instalaciones (Ago. 2006 - Jun. 2007)</b>				<b>Becas SEP</b>		<b>Profesores (Agosto 2007)</b>					
Aulas	Talleres	Lab. Pesados	Lab. Ligeros	2007		Licenciatura	Especialidad	Maest. C/G	Maest. S/G	Doct. C/G	Doct. S/G
22	1	0	1	0		42	0	7	2	0	0
Servicio Social (Ago. 2006 - Jun. 2007)		95		Residencia Profesional (Ago. 2006 - Jun. 2007)		27		Personal de Apoyo y Asistencia (Agosto 2007)		108	

**Instituto Tecnológico Superior de Tepeaca**  
**2001**



Acreditado / Reconocido por	Nombre del Programa	Matrícula			Atención a la Demanda		Egresados		Titulados		
		Por Programa	Por Género		Aspirantes	Aceptados					
		Ago-Dic 2007	Hombres	Mujeres	Ago-Dic 2007	Ago-Dic 2007	Ago - Dic 06	Ene - Jun 07	Ago - Dic 06	Ene - Jun 07	
	Ingeniería Industrial	352	268	84	124	116	12	35	0	0	
	Ing. en Industrias Alimentarias	137	43	94	53	50	8	1	2	0	
	Ing. en Sistemas Computacionales	227	143	84	86	78	17	40	0	3	
	Lic. en Informática	202	97	105	89	77	0	0	0	0	
<b>(Licenciaturas) Totales:</b>		<b>918</b>	<b>551</b>	<b>367</b>	<b>352</b>	<b>321</b>	<b>37</b>	<b>76</b>	<b>2</b>	<b>3</b>	
Instalaciones (Ago. 2006 - Jun. 2007)				Becas SEP		Profesores (Agosto 2007)					
Aulas	Talleres	Lab. Pesados	Lab. Ligeros	2007		Licenciatura	Especialidad	Maest. C/G	Maest. S/G	Doct. C/G	Doct. S/G
23	0	2	3	0		26	0	4	3	0	0
Servicio Social (Ago. 2006 - Jun. 2007)		55		Residencia Profesional (Ago. 2006 - Jun. 2007)		77	Personal de Apoyo y Asistencia (Agosto 2007)			16	

**Instituto Tecnológico Superior de Tepexi de Rodríguez**  
**1997**



Acreditado / Reconocido por	Nombre del Programa	Matrícula			Atención a la Demanda		Egresados		Titulados		
		Por Programa	Por Género		Aspirantes	Aceptados					
		Ago-Dic 2007	Hombres	Mujeres	Ago-Dic 2007	Ago-Dic 2007	Ago - Dic 06	Ene - Jun 07	Ago - Dic 06	Ene - Jun 07	
	Ingeniería Mecánica	42	40	2	12	12	8	0	0	1	
	Ingeniería Industrial	61	43	18	14	14	12	0	1	0	
	Ingeniería Téc. Mecánica	0	0	0	0	0	2	0	0	0	
	Lic. en Administración	247	94	153	83	83	17	0	5	1	
<b>(Licenciaturas) Totales:</b>		<b>350</b>	<b>177</b>	<b>173</b>	<b>109</b>	<b>109</b>	<b>39</b>	<b>0</b>	<b>6</b>	<b>2</b>	
Instalaciones (Ago. 2006 - Jun. 2007)				Becas SEP		Profesores (Agosto 2007)					
Aulas	Talleres	Lab. Pesados	Lab. Ligeros	2007		Licenciatura	Especialidad	Maest. C/G	Maest. S/G	Doct. C/G	Doct. S/G
10	1	0	3	150		22	0	3	7	0	0
Servicio Social (Ago. 2006 - Jun. 2007)		51		Residencia Profesional (Ago. 2006 - Jun. 2007)		31	Personal de Apoyo y Asistencia (Agosto 2007)			67	

**Instituto Tecnológico Superior de Teziutlán**  
**1993**



Acreditado / Reconocido por	Nombre del Programa	Matrícula			Atención a la Demanda		Egresados		Titulados		
		Por Programa	Por Género		Aspirantes	Aceptados					
		Ago-Dic 2007	Hombres	Mujeres	Ago-Dic 2007	Ago-Dic 2007	Ago - Dic 06	Ene - Jun 07	Ago - Dic 06	Ene - Jun 07	
	Ingeniería Industrial	305	221	84	134	93	39	24	16	17	
	Ing. en Sistemas Computacionales	181	139	42	92	60	0	0	0	0	
	Lic. en Informática	297	179	118	145	111	23	37	9	11	
	Lic. en Administración	652	279	373	283	213	57	41	15	29	
<b>(Licenciaturas) Totales:</b>		<b>1,435</b>	<b>818</b>	<b>617</b>	<b>654</b>	<b>477</b>	<b>119</b>	<b>102</b>	<b>40</b>	<b>57</b>	
Instalaciones (Ago. 2006 - Jun. 2007)				Becas SEP		Profesores (Agosto 2007)					
Aulas	Talleres	Lab. Pesados	Lab. Ligeros	2007		Licenciatura	Especialidad	Maest. C/G	Maest. S/G	Doct. C/G	Doct. S/G
18	3	0	2	54		37	2	9	17	0	0
Servicio Social (Ago. 2006 - Jun. 2007)		107		Residencia Profesional (Ago. 2006 - Jun. 2007)		116	Personal de Apoyo y Asistencia (Agosto 2007)			71	

Instituto Tecnológico Superior de  
Zacapoaxtla



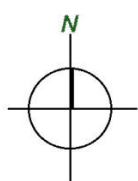
1996



Acreditado / Reconocido por	Nombre del Programa	Matrícula			Atención a la Demanda		Egresados		Titulados		
		Por Programa	Por Género		Aspirantes	Aceptados					
		Ago-Dic 2007	Hombres	Mujeres	Ago-Dic 2007	Ago-Dic 2007	Ago - Dic 06	Ene - Jun 07	Ago - Dic 06	Ene - Jun 07	
	Ingeniería Industrial	220	152	68	59	47	31	25	10	19	
	Ingeniería en Mecatrónica	230	217	13	80	63	0	0	0	0	
	Lic. en Biología	234	95	139	101	83	31	17	0	8	
	Lic. en Informática	306	146	160	113	87	58	27	9	15	
<b>(Licenciaturas) Totales:</b>		<b>990</b>	<b>610</b>	<b>380</b>	<b>353</b>	<b>280</b>	<b>120</b>	<b>69</b>	<b>19</b>	<b>42</b>	
<b>Instalaciones (Ago. 2006 - Jun. 2007)</b>				<b>Becas SEP</b>		<b>Profesores (Agosto 2007)</b>					
Aulas	Talleres	Lab. Pesados	Lab. Ligeros	2007		Licenciatura	Especialidad	Maest. C/G	Maest. S/G	Doct. C/G	Doct. S/G
27	0	1	1	60		33	13	4	2	0	0
Servicio Social (Ago. 2006 - Jun. 2007)		126	Residencia Profesional (Ago. 2006 - Jun. 2007)			102	Personal de Apoyo y Asistencia (Agosto 2007)			77	



# ESTADO DE QUERÉTARO





## ESTADO DE QUERÉTARO

### PERIODO: AGOSTO-DICIEMBRE 2007

<b>Total de Instituciones Federales</b>	<b>3</b>	<b>Total de Instituciones Descentralizadas</b>	<b>0</b>
<b>Matrícula de Licenciatura</b>	<b>5,610</b>	<b>Matrícula de Posgrado</b>	<b>290</b>
Oferta de Programas de Licenciatura	<b>13</b>	Oferta de Programas de Posgrado	<b>5</b>
Programas Evaluados en el Nivel 1 de los <b>CIEES</b>	<b>0</b>	Programas de Posgrado en el <b>PNP-CONACYT</b>	<b>0</b>
Programas Acreditados por el <b>COPAES</b>	<b>5</b>	<b>Planta Docente</b>	<b>420</b>
Programas Evaluados en el Nivel 1 de los <b>CIEES</b> , y Acreditados por el <b>COPAES</b>	<b>0</b>	Porcentaje de Profesores con Posgrado	<b>35 %</b>
Porcentaje de Alumnos (Licenciatura) en el Área de Ingeniería y Tecnología	<b>90 %</b>	Porcentaje de Alumnos (Licenciatura) en el Área Económico-Administrativas	<b>10 %</b>

**Instituto Tecnológico de Querétaro**



1967



Acreditado / Reconocido por		Nombre del Programa	Matrícula			Atención a la Demanda		Egresados		Titulados	
			Por Programa	Por Género		Aspirantes	Aceptados	Ago - Dic 06	Ene - Jun 07	Ago - Dic 06	Ene - Jun 07
		Ago-Dic 2007	Hombres	Mujeres	Ago-Dic 2007	Ago-Dic 2007					
		Ingeniería Eléctrica	189	169	20	46	35	17	14	5	13
		Ing. en Sistemas Computacionales	556	374	182	289	92	48	73	27	35
		Ingeniería Mecánica	500	475	25	195	74	43	61	31	45
		Ingeniería Industrial	672	410	262	315	95	117	99	61	88
		Arquitectura	684	466	218	360	104	48	61	16	21
		Ingeniería Electrónica	454	395	59	78	57	43	48	12	28
		Ingeniería en Mecatrónica	451	392	59	280	93	0	12	0	0
		Ingeniería en Materiales	143	73	70	27	21	0	7	0	0
		Lic. en Administración	535	151	384	246	99	108	87	34	63
<b>(Licenciaturas) Totales:</b>			<b>4,184</b>	<b>2,905</b>	<b>1,279</b>	<b>1,836</b>	<b>670</b>	<b>424</b>	<b>462</b>	<b>186</b>	<b>293</b>
		Maestría en Arquitectura	5	3	2	0	0	0	0	0	2
		Maestría en C. en Ing. Industrial	10	9	1	15	5	3	5	7	2
		Maestría en C. en Ing. Mecánica	12	11	1	9	6	1	6	2	0
<b>(Posgrados) Totales:</b>			<b>27</b>	<b>23</b>	<b>4</b>	<b>24</b>	<b>11</b>	<b>4</b>	<b>11</b>	<b>9</b>	<b>4</b>
<b>Instalaciones (Ago. 2006 - Jun. 2007)</b>				<b>Becas SEP</b>		<b>Profesores (Agosto 2007)</b>					
Aulas	Talleres	Lab. Pesados	Lab. Ligeros	2007		Licenciatura	Especialidad	Maest. C/G	Maest. S/G	Doct. C/G	Doct. S/G
69	12	4	6	136		161	6	96	16	5	0
Servicio Social (Ago. 2006 - Jun. 2007)		894	Residencia Profesional (Ago. 2006 - Jun. 2007)			876	Personal de Apoyo y Asistencia (Agosto 2007)			139	

**Instituto Tecnológico de San Juan del Río**



1988



Acreditado / Reconocido por		Nombre del Programa	Matrícula			Atención a la Demanda		Egresados		Titulados	
			Por Programa	Por Género		Aspirantes	Aceptados	Ago - Dic 06	Ene - Jun 07	Ago - Dic 06	Ene - Jun 07
		Ago-Dic 2007	Hombres	Mujeres	Ago-Dic 2007	Ago-Dic 2007					
		Ingeniería Industrial	643	413	230	150	137	47	49	43	46
		Ingeniería Electrónica	211	191	20	47	39	22	8	5	19
		Ing. en Sistemas Computacionales	418	244	174	105	89	32	27	17	41
		Lic. en Informática	154	64	90	49	42	11	6	5	15
<b>(Licenciaturas) Totales:</b>			<b>1,426</b>	<b>912</b>	<b>514</b>	<b>351</b>	<b>307</b>	<b>112</b>	<b>90</b>	<b>70</b>	<b>121</b>
<b>Instalaciones (Ago. 2006 - Jun. 2007)</b>				<b>Becas SEP</b>		<b>Profesores (Agosto 2007)</b>					
Aulas	Talleres	Lab. Pesados	Lab. Ligeros	2007		Licenciatura	Especialidad	Maest. C/G	Maest. S/G	Doct. C/G	Doct. S/G
25	0	2	0	80		65	0	21	0	3	0
Servicio Social (Ago. 2006 - Jun. 2007)		236	Residencia Profesional (Ago. 2006 - Jun. 2007)			204	Personal de Apoyo y Asistencia (Agosto 2007)			36	

**CIIDET**



1976

Acreditado / Reconocido por		Nombre del Programa	Matrícula			Atención a la Demanda		Egresados		Titulados	
			Por Programa	Por Género		Aspirantes	Aceptados	Ago - Dic 06	Ene - Jun 07	Ago - Dic 06	Ene - Jun 07
		Ago-Dic 2007	Hombres	Mujeres	Ago-Dic 2007	Ago-Dic 2007					
		Maestría en C. Ense. de las C.	263	180	83	0	0	85	49	85	49
		Maestría en C. en Educación	0	0	0	0	0	0	0	1	0
<b>(Posgrados) Totales:</b>			<b>263</b>	<b>180</b>	<b>83</b>	<b>0</b>	<b>0</b>	<b>85</b>	<b>49</b>	<b>86</b>	<b>49</b>
<b>Instalaciones (Ago. 2006 - Jun. 2007)</b>				<b>Becas SEP</b>		<b>Profesores (Agosto 2007)</b>					
Aulas	Talleres	Lab. Pesados	Lab. Ligeros	2007		Licenciatura	Especialidad	Maest. C/G	Maest. S/G	Doct. C/G	Doct. S/G
0	0	0	0	N/A		11	3	17	6	6	4
Servicio Social (Ago. 2006 - Jun. 2007)		N/A	Residencia Profesional (Ago. 2006 - Jun. 2007)			N/A	Personal de Apoyo y Asistencia (Agosto 2007)			50	



# ESTADO DE QUINTANA ROO





## ESTADO DE QUINTANA ROO

### PERIODO: AGOSTO-DICIEMBRE 2007

<b>Total de Instituciones Federales</b>	<b>3</b>	<b>Total de Instituciones Descentralizadas</b>	<b>1</b>
<b>Matrícula de Licenciatura</b>	<b>5,644</b>	<b>Matrícula de Posgrado</b>	<b>15</b>
Oferta de Programas de Licenciatura	<b>25</b>	Oferta de Programas de Posgrado	<b>2</b>
Programas Evaluados en el Nivel 1 de los <b>CIEES</b>	<b>6</b>	Programas de Posgrado en el <b>PNP-CONACYT</b>	<b>0</b>
Programas Acreditados por el <b>COPAES</b>	<b>0</b>	<b>Planta Docente</b>	<b>390</b>
Programas Evaluados en el Nivel 1 de los <b>CIEES</b> , y Acreditados por el <b>COPAES</b>	<b>1</b>	Porcentaje de Profesores con Posgrado	<b>22 %</b>
Porcentaje de Alumnos (Licenciatura) en el Área de Ingeniería y Tecnología	<b>50 %</b>	Porcentaje de Alumnos (Licenciatura) en el Área Económico-Administrativas	<b>50 %</b>



Instituto Tecnológico de Cancún



1986



Acreditado / Reconocido por		Nombre del Programa	Matrícula			Atención a la Demanda		Egresados		Titulados	
			Por Programa	Por Género		Aspirantes	Aceptados	Ago - Dic 06	Ene - Jun 07	Ago - Dic 06	Ene - Jun 07
		Ago-Dic 2007	Hombres	Mujeres	Ago-Dic 2007	Ago-Dic 2007					
		Ingeniería Civil	49	37	12	77	49	0	0	0	0
		Ing. en Sistemas Computacionales	430	348	82	127	87	17	17	11	0
		Ingeniería Electromecánica	202	193	9	61	49	5	9	6	0
		Lic. en Informática	170	100	70	68	45	12	17	14	0
		Lic. en Administración	725	278	447	257	159	60	66	35	0
		Lic. en Contaduría	483	218	265	170	75	46	44	33	0
<b>(Licenciaturas) Totales:</b>			<b>2,059</b>	<b>1,174</b>	<b>885</b>	<b>760</b>	<b>464</b>	<b>140</b>	<b>153</b>	<b>99</b>	<b>0</b>
Instalaciones (Ago. 2006 - Jun. 2007)				Becas SEP		Profesores (Agosto 2007)					
Aulas	Talleres	Lab. Pesados	Lab. Ligeros	2007		Licenciatura	Especialidad	Maest. C/G	Maest. S/G	Doct. C/G	Doct. S/G
31	0	3	3	149		78	0	20	17	4	1
Servicio Social (Ago. 2006 - Jun. 2007)		258		Residencia Profesional (Ago. 2006 - Jun. 2007)		302		Personal de Apoyo y Asistencia (Agosto 2007)			44



Instituto Tecnológico de Chetumal






1975



Acreditado / Reconocido por		Nombre del Programa	Matrícula			Atención a la Demanda		Egresados		Titulados	
			Por Programa	Por Género		Aspirantes	Aceptados	Ago - Dic 06	Ene - Jun 07	Ago - Dic 06	Ene - Jun 07
		Ago-Dic 2007	Hombres	Mujeres	Ago-Dic 2007	Ago-Dic 2007					
CIES		Ingeniería Eléctrica	157	137	20	58	44	19	27	0	16
CIES		Ingeniería Civil	277	236	41	79	75	29	37	6	11
CIES		Arquitectura	318	186	132	106	97	6	28	1	1
CIES		Lic. en Contaduría (abierta)	55	13	42	13	13	5	5	0	3
CIES		Lic. en Biología	252	111	141	90	72	28	37	2	26
CIES		Lic. en Contaduría	408	177	231	143	91	40	47	80	22
CIES		Lic. en Administración (abierta)	72	22	50	22	22	1	1	0	0
CIES COPAES		Lic. en Administración	532	218	314	247	118	47	68	45	46
CIES		Lic. en Informática	374	263	111	125	106	31	38	38	41
<b>(Licenciaturas) Totales:</b>			<b>2,445</b>	<b>1,363</b>	<b>1,082</b>	<b>883</b>	<b>638</b>	<b>206</b>	<b>288</b>	<b>172</b>	<b>166</b>
		Maestría en Construcción	15	6	9	11	8	0	0	0	0
		Esp. en Adm. de la Construcción	0	0	0	0	0	0	0	0	0
<b>(Posgrados) Totales:</b>			<b>15</b>	<b>6</b>	<b>9</b>	<b>11</b>	<b>8</b>	<b>0</b>	<b>0</b>	<b>0</b>	<b>0</b>
Instalaciones (Ago. 2006 - Jun. 2007)				Becas SEP		Profesores (Agosto 2007)					
Aulas	Talleres	Lab. Pesados	Lab. Ligeros	2007		Licenciatura	Especialidad	Maest. C/G	Maest. S/G	Doct. C/G	Doct. S/G
49	8	2	9	182		133	9	39	7	3	1
Servicio Social (Ago. 2006 - Jun. 2007)		351		Residencia Profesional (Ago. 2006 - Jun. 2007)		317		Personal de Apoyo y Asistencia (Agosto 2007)			118


 <b>1976</b> 		Matrícula			Atención a la Demanda		Egresados		Titulados	
		Por Programa	Por Género		Aspirantes	Aceptados				
Acreditado / Reconocido por	Nombre del Programa	Ago-Dic 2007	Hombres	Mujeres	Ago-Dic 2007	Ago-Dic 2007	Ago - Dic 06	Ene - Jun 07	Ago - Dic 06	Ene - Jun 07
	Ingeniería en Agronomía	94	76	18	24	24	17	0	1	62
	Ingeniería Forestal	160	103	57	47	47	25	0	4	0
	Lic. en Administración	280	136	144	85	72	61	0	1	0
<b>(Licenciaturas) Totales:</b>		<b>534</b>	<b>315</b>	<b>219</b>	<b>156</b>	<b>143</b>	<b>103</b>	<b>0</b>	<b>6</b>	<b>62</b>
Instalaciones (Ago. 2006 - Jun. 2007)				Becas SEP 2007	Profesores (Agosto 2007)					
Aulas	Talleres	Lab. Pesados	Lab. Ligeros		Licenciatura	Especialidad	Maest. C/G	Maest. S/G	Doct. C/G	Doct. S/G
12	4	0	5	30	22	1	13	4	0	0
Servicio Social (Ago. 2006 - Jun. 2007)		85		Residencia Profesional (Ago. 2006 - Jun. 2007)		105	Personal de Apoyo y Asistencia (Agosto 2007)			33

 <b>1997</b> 		Matrícula			Atención a la Demanda		Egresados		Titulados	
		Por Programa	Por Género		Aspirantes	Aceptados				
Acreditado / Reconocido por	Nombre del Programa	Ago-Dic 2007	Hombres	Mujeres	Ago-Dic 2007	Ago-Dic 2007	Ago - Dic 06	Ene - Jun 07	Ago - Dic 06	Ene - Jun 07
	Ing. en Sistemas Computacionales	188	140	48	52	48	0	0	3	0
	Ingeniería Téc. en Sstmas. Computacionales	0	0	0	0	0	0	0	0	0
	Ing. en Industrias Alimentarias	58	23	35	9	9	0	6	0	2
	Ingeniería Industrial	71	54	17	17	13	0	0	11	1
	Ingeniería Téc. Industrial	0	0	0	0	0	0	0	0	0
	Lic. Tec. en Administración General	0	0	0	0	0	0	0	0	0
	Lic. en Administración	290	121	169	136	85	0	0	33	13
<b>(Licenciaturas) Totales:</b>		<b>607</b>	<b>338</b>	<b>269</b>	<b>214</b>	<b>155</b>	<b>0</b>	<b>6</b>	<b>47</b>	<b>16</b>
Instalaciones (Ago. 2006 - Jun. 2007)				Becas SEP 2007	Profesores (Agosto 2007)					
Aulas	Talleres	Lab. Pesados	Lab. Ligeros		Licenciatura	Especialidad	Maest. C/G	Maest. S/G	Doct. C/G	Doct. S/G
14	2	2	3	0	10	0	6	22	0	0
Servicio Social (Ago. 2006 - Jun. 2007)		10		Residencia Profesional (Ago. 2006 - Jun. 2007)		93	Personal de Apoyo y Asistencia (Agosto 2007)			87



# ESTADO DE SAN LUÍS POTOSÍ





## ESTADO DE SAN LUÍS POTOSÍ

### PERIODO: AGOSTO-DICIEMBRE 2007

<b>Total de Instituciones Federales</b>	<b>3</b>	<b>Total de Instituciones Descentralizadas</b>	<b>3</b>
<b>Matrícula de Licenciatura</b>	<b>9,563</b>	<b>Matrícula de Posgrado</b>	<b>58</b>
Oferta de Programas de Licenciatura	<b>29</b>	Oferta de Programas de Posgrado	<b>3</b>
Programas Evaluados en el Nivel 1 de los <b>CIEES</b>	<b>1</b>	Programas de Posgrado en el <b>PNP-CONACYT</b>	<b>0</b>
Programas Acreditados por el <b>COPAES</b>	<b>2</b>	<b>Planta Docente</b>	<b>455</b>
Programas Evaluados en el Nivel 1 de los <b>CIEES</b> , y Acreditados por el <b>COPAES</b>	<b>0</b>	Porcentaje de Profesores con Posgrado	<b>17 %</b>
Porcentaje de Alumnos (Licenciatura) en el Área de Ingeniería y Tecnología	<b>74 %</b>	Porcentaje de Alumnos (Licenciatura) en el Área Económico-Administrativas	<b>26 %</b>

Instituto Tecnológico de Cd. Valles



1992



Acreditado / Reconocido por	Nombre del Programa	Matrícula			Atención a la Demanda		Egresados		Titulados		
		Por Programa	Por Género		Aspirantes	Aceptados	Ago - Dic 06	Ene - Jun 07	Ago - Dic 06	Ene - Jun 07	
		Ago-Dic 2007	Hombres	Mujeres	Ago-Dic 2007	Ago-Dic 2007					
	Ingeniería en Agronomía	0	0	0	0	0	0	0	0	5	
	Ingeniería Industrial	433	342	91	171	122	42	39	18	38	
	Ing. en Industrias Alimentarias	127	78	49	16	44	14	4	0	3	
	Lic. en Administración	626	251	375	167	146	63	34	20	63	
	Lic. en Informática	437	255	182	131	124	40	27	21	37	
<b>(Licenciaturas) Totales:</b>		<b>1,623</b>	<b>926</b>	<b>697</b>	<b>485</b>	<b>436</b>	<b>159</b>	<b>104</b>	<b>59</b>	<b>146</b>	
Instalaciones (Ago. 2006 - Jun. 2007)				Becas SEP		Profesores (Agosto 2007)					
Aulas	Talleres	Lab. Pesados	Lab. Ligeros	2007		Licenciatura	Especialidad	Maest. C/G	Maest. S/G	Doct. C/G	Doct. S/G
30	5	1	2	79		44	6	20	4	2	1
Servicio Social (Ago. 2006 - Jun. 2007)		280		Residencia Profesional (Ago. 2006 - Jun. 2007)		203	Personal de Apoyo y Asistencia (Agosto 2007)			32	

Instituto Tecnológico de Matehuala



1988



Acreditado / Reconocido por	Nombre del Programa	Matrícula			Atención a la Demanda		Egresados		Titulados		
		Por Programa	Por Género		Aspirantes	Aceptados	Ago - Dic 06	Ene - Jun 07	Ago - Dic 06	Ene - Jun 07	
		Ago-Dic 2007	Hombres	Mujeres	Ago-Dic 2007	Ago-Dic 2007					
	Ingeniería Industrial	360	237	123	103	103	24	39	37	65	
	Ingeniería Civil	166	142	24	46	46	16	9	1	5	
	Ing. Técnico Minero	0	0	0	0	0	0	0	0	0	
	Ing. en Sistemas Computacionales	260	166	94	91	91	11	35	12	19	
	Lic. en Administración	323	108	215	99	99	49	32	7	35	
	Lic. en Informática	142	63	79	30	30	24	13	9	13	
	Lic. en Contaduría	183	64	119	55	55	25	18	5	15	
<b>(Licenciaturas) Totales:</b>		<b>1,434</b>	<b>780</b>	<b>654</b>	<b>424</b>	<b>424</b>	<b>149</b>	<b>146</b>	<b>71</b>	<b>152</b>	
Instalaciones (Ago. 2006 - Jun. 2007)				Becas SEP		Profesores (Agosto 2007)					
Aulas	Talleres	Lab. Pesados	Lab. Ligeros	2007		Licenciatura	Especialidad	Maest. C/G	Maest. S/G	Doct. C/G	Doct. S/G
17	1	2	1	47		57	2	5	0	0	0
Servicio Social (Ago. 2006 - Jun. 2007)		208		Residencia Profesional (Ago. 2006 - Jun. 2007)		201	Personal de Apoyo y Asistencia (Agosto 2007)			34	

**Instituto Tecnológico de San Luis Potosí**



1968



Acreditado / Reconocido por	Nombre del Programa	Matrícula			Atención a la Demanda		Egresados		Titulados		
		Por Programa	Por Género		Aspirantes	Aceptados	Ago - Dic 06	Ene - Jun 07	Ago - Dic 06	Ene - Jun 07	
		Ago-Dic 2007	Hombres	Mujeres	Ago-Dic 2007	Ago-Dic 2007					
	Ingeniería Mecánica	374	345	29	103	67	13	21	20	33	
	Ing. en Sistemas Computacionales	570	371	199	223	105	47	29	33	57	
	Ingeniería en Mecatrónica	422	373	49	280	105	0	0	0	0	
	Ingeniería Eléctrica	29	28	1	0	0	5	6	3	4	
	Ingeniería Industrial	840	554	286	482	144	59	55	50	63	
	Ingeniería Electrónica	197	178	19	42	36	11	12	41	19	
	Lic. en Administración	936	206	730	498	137	76	82	52	60	
	Lic. en Informática	281	136	145	59	67	38	35	14	29	
<b>(Licenciaturas) Totales:</b>		<b>3,649</b>	<b>2,191</b>	<b>1,458</b>	<b>1,687</b>	<b>661</b>	<b>249</b>	<b>240</b>	<b>213</b>	<b>265</b>	
	Maestría en C. Computacionales	1	1	0	0	0	0	0	1	3	
	Maestría en Ingeniería Mecánica	3	2	1	0	0	2	0	7	2	
<b>(Posgrados) Totales:</b>		<b>4</b>	<b>3</b>	<b>1</b>	<b>0</b>	<b>0</b>	<b>2</b>	<b>0</b>	<b>8</b>	<b>5</b>	
<b>Instalaciones (Ago. 2006 - Jun. 2007)</b>				<b>Becas SEP</b>		<b>Profesores (Agosto 2007)</b>					
Aulas	Talleres	Lab. Pesados	Lab. Ligeros	2007		Licenciatura	Especialidad	Maest. C/G	Maest. S/G	Doct. C/G	Doct. S/G
67	3	5	10	203		116	4	21	41	4	5
Servicio Social (Ago. 2006 - Jun. 2007)		556		Residencia Profesional (Ago. 2006 - Jun. 2007)		781	Personal de Apoyo y Asistencia (Agosto 2007)			100	


**Instituto Tecnológico Superior de Rioverde**




1999



Acreditado / Reconocido por	Nombre del Programa	Matrícula			Atención a la Demanda		Egresados		Titulados		
		Por Programa	Por Género		Aspirantes	Aceptados	Ago - Dic 06	Ene - Jun 07	Ago - Dic 06	Ene - Jun 07	
		Ago-Dic 2007	Hombres	Mujeres	Ago-Dic 2007	Ago-Dic 2007					
	Ingeniería Industrial	287	199	88	128	79	17	6	1	12	
	Ing. en Sistemas Computacionales	199	140	59	77	62	0	0	0	0	
	Lic. en Informática	164	66	98	64	49	18	26	19	28	
<b>(Licenciaturas) Totales:</b>		<b>650</b>	<b>405</b>	<b>245</b>	<b>269</b>	<b>190</b>	<b>35</b>	<b>32</b>	<b>20</b>	<b>40</b>	
<b>Instalaciones (Ago. 2006 - Jun. 2007)</b>				<b>Becas SEP</b>		<b>Profesores (Agosto 2007)</b>					
Aulas	Talleres	Lab. Pesados	Lab. Ligeros	2007		Licenciatura	Especialidad	Maest. C/G	Maest. S/G	Doct. C/G	Doct. S/G
16	1	0	2	0		31	0	3	0	0	0
Servicio Social (Ago. 2006 - Jun. 2007)		77		Residencia Profesional (Ago. 2006 - Jun. 2007)		138	Personal de Apoyo y Asistencia (Agosto 2007)			36	

 <b>Instituto Tecnológico Superior de San Luis Potosí Capital</b> 2003		Matrícula			Atención a la Demanda		Egresados		Titulados		
		Por Programa	Por Género		Aspirantes	Aceptados	Ago - Dic 06	Ene - Jun 07	Ago - Dic 06	Ene - Jun 07	
			Ago-Dic 2007	Hombres							Mujeres
Acreditado / Reconocido por	Nombre del Programa	Ago-Dic 2007	Hombres	Mujeres	Ago-Dic 2007	Ago-Dic 2007	Ago - Dic 06	Ene - Jun 07	Ago - Dic 06	Ene - Jun 07	
	Ing. en Sistemas Computacionales	226	128	98	54	35	0	0	0	0	
	Ingeniería en Mecatrónica	355	312	43	150	101	0	0	0	0	
	Ingeniería Industrial	441	304	137	169	105	0	0	0	0	
<b>(Licenciaturas) Totales:</b>		<b>1,022</b>	<b>744</b>	<b>278</b>	<b>373</b>	<b>241</b>	<b>0</b>	<b>0</b>	<b>0</b>	<b>0</b>	
	Maestría en Ciencias de la Educación	40	16	24	0	0	0	0	0	0	
<b>(Posgrados) Totales:</b>		<b>40</b>	<b>16</b>	<b>24</b>	<b>0</b>	<b>0</b>	<b>0</b>	<b>0</b>	<b>0</b>	<b>0</b>	
Instalaciones (Ago. 2006 - Jun. 2007)				Becas SEP		Profesores (Agosto 2007)					
Aulas	Talleres	Lab. Pesados	Lab. Ligeros	2007		Licenciatura	Especialidad	Maest. C/G	Maest. S/G	Doct. C/G	Doct. S/G
16	0	0	6	0		25	0	11	30	2	0
Servicio Social (Ago. 2006 - Jun. 2007)		63		Residencia Profesional (Ago. 2006 - Jun. 2007)		0		Personal de Apoyo y Asistencia (Agosto 2007)			35

 <b>Instituto Tecnológico Superior de Tamazunchale</b> 1998		Matrícula			Atención a la Demanda		Egresados		Titulados		
		Por Programa	Por Género		Aspirantes	Aceptados	Ago - Dic 06	Ene - Jun 07	Ago - Dic 06	Ene - Jun 07	
			Ago-Dic 2007	Hombres							Mujeres
Acreditado / Reconocido por	Nombre del Programa	Ago-Dic 2007	Hombres	Mujeres	Ago-Dic 2007	Ago-Dic 2007	Ago - Dic 06	Ene - Jun 07	Ago - Dic 06	Ene - Jun 07	
	Ingeniería Industrial	360	264	96	122	90	24	10	15	9	
	Ing. en Sistemas Computacionales	485	317	168	165	134	49	11	27	4	
	Lic. en Administración	458	178	280	178	137	40	2	20	16	
<b>(Licenciaturas) Totales:</b>		<b>1,303</b>	<b>759</b>	<b>544</b>	<b>465</b>	<b>361</b>	<b>113</b>	<b>23</b>	<b>62</b>	<b>29</b>	
Instalaciones (Ago. 2006 - Jun. 2007)				Becas SEP		Profesores (Agosto 2007)					
Aulas	Talleres	Lab. Pesados	Lab. Ligeros	2007		Licenciatura	Especialidad	Maest. C/G	Maest. S/G	Doct. C/G	Doct. S/G
22	1	2	0	0		0	0	10	11	0	0
Servicio Social (Ago. 2006 - Jun. 2007)		188		Residencia Profesional (Ago. 2006 - Jun. 2007)		143		Personal de Apoyo y Asistencia (Agosto 2007)			35



# ESTADO DE SINALOA







## ESTADO DE SINALOA

### PERIODO: AGOSTO-DICIEMBRE 2007

<b>Total de Instituciones Federales</b>	<b>3</b>	<b>Total de Instituciones Descentralizadas</b>	<b>0</b>
<b>Matrícula de Licenciatura</b>	<b>9,108</b>	<b>Matrícula de Posgrado</b>	<b>18</b>
Oferta de Programas de Licenciatura	<b>27</b>	Oferta de Programas de Posgrado	<b>2</b>
Programas Evaluados en el Nivel 1 de los <b>CIEES</b>	<b>0</b>	Programas de Posgrado en el <b>PNP-CONACYT</b>	<b>0</b>
Programas Acreditados por el <b>COPAES</b>	<b>0</b>	<b>Planta Docente</b>	<b>599</b>
Programas Evaluados en el Nivel 1 de los <b>CIEES</b> , y Acreditados por el <b>COPAES</b>	<b>0</b>	Porcentaje de Profesores con Posgrado	<b>26 %</b>
Porcentaje de Alumnos (Licenciatura) en el Área de Ingeniería y Tecnología	<b>86 %</b>	Porcentaje de Alumnos (Licenciatura) en el Área Económico-Administrativas	<b>14 %</b>

## Instituto Tecnológico de Culiacán



1968



Acreditado / Reconocido por	Nombre del Programa	Matrícula			Atención a la Demanda		Egresados		Titulados	
		Por Programa	Por Género		Aspirantes	Aceptados	Ago - Dic 06	Ene - Jun 07	Ago - Dic 06	Ene - Jun 07
		Ago-Dic 2007	Hombres	Mujeres	Ago-Dic 2007	Ago-Dic 2007				
	Ingeniería Electrónica	629	599	30	129	124	53	61	15	34
	Ing. en Sistemas Computacionales	556	428	128	195	164	0	0	0	0
	Ingeniería Bioquímica	284	118	166	77	70	25	19	4	25
	Ingeniería Industrial	1,360	823	537	390	309	102	102	89	132
	Ingeniería Eléctrica	269	260	9	86	71	11	20	1	21
	Ingeniería Mecánica	467	450	17	135	125	37	21	11	33
	Lic. en Informática	477	298	179	93	73	49	76	23	39
<b>(Licenciaturas) Totales:</b>		<b>4,042</b>	<b>2,976</b>	<b>1,066</b>	<b>1,105</b>	<b>936</b>	<b>277</b>	<b>299</b>	<b>143</b>	<b>284</b>
	Maestría en C. Computacionales	4	4	0	7	4	0	0	0	0
<b>(Posgrados) Totales:</b>		<b>4</b>	<b>4</b>	<b>0</b>	<b>7</b>	<b>4</b>	<b>0</b>	<b>0</b>	<b>0</b>	<b>0</b>
Instalaciones (Ago. 2006 - Jun. 2007)				Becas SEP 2007	Profesores (Agosto 2007)					
Aulas	Talleres	Lab. Pesados	Lab. Ligeros		Licenciatura	Especialidad	Maest. C/G	Maest. S/G	Doct. C/G	Doct. S/G
62	2	7	4	305	229	0	52	18	0	0
Servicio Social (Ago. 2006 - Jun. 2007)		445		Residencia Profesional (Ago. 2006 - Jun. 2007)		533	Personal de Apoyo y Asistencia (Agosto 2007)			126

## Instituto Tecnológico de Los Mochis



1976



Acreditado / Reconocido por	Nombre del Programa	Matrícula			Atención a la Demanda		Egresados		Titulados	
		Por Programa	Por Género		Aspirantes	Aceptados	Ago - Dic 06	Ene - Jun 07	Ago - Dic 06	Ene - Jun 07
		Ago-Dic 2007	Hombres	Mujeres	Ago-Dic 2007	Ago-Dic 2007				
	Arquitectura	338	194	144	151	119	25	14	13	1
	Ingeniería Química	181	104	77	49	50	10	15	5	6
	Ingeniería Bioquímica	143	54	89	0	0	16	16	12	16
	Ingeniería Electromecánica	407	394	13	174	132	50	16	17	26
	Ingeniería Industrial	753	488	265	257	196	49	84	36	23
	Ingeniería Electrónica	388	364	24	126	99	43	12	11	26
	Ing. en Industrias Alimentarias	61	23	38	81	61	0	0	0	0
	Ingeniería Bioquímica en Alimentos	0	0	0	0	0	0	0	0	0
	Lic. en Contaduría	629	172	457	186	141	130	8	24	63
	Lic. en Informática	429	279	150	105	96	54	20	30	42
	Lic. en Contaduría (abierto)	0	0	0	0	0	0	0	0	3
	Lic. en Biología	165	78	87	58	55	9	7	6	7
	Lic. en Administración	551	157	394	183	137	53	68	23	25
<b>(Licenciaturas) Totales:</b>		<b>4,045</b>	<b>2,307</b>	<b>1,738</b>	<b>1,370</b>	<b>1,086</b>	<b>439</b>	<b>260</b>	<b>177</b>	<b>238</b>
Instalaciones (Ago. 2006 - Jun. 2007)				Becas SEP 2007	Profesores (Agosto 2007)					
Aulas	Talleres	Lab. Pesados	Lab. Ligeros		Licenciatura	Especialidad	Maest. C/G	Maest. S/G	Doct. C/G	Doct. S/G
46	5	4	6	299	124	4	60	20	3	0
Servicio Social (Ago. 2006 - Jun. 2007)		176		Residencia Profesional (Ago. 2006 - Jun. 2007)		700	Personal de Apoyo y Asistencia (Agosto 2007)			78

Instituto Tecnológico de Mazatlán



1982



Acreditado / Reconocido por		Nombre del Programa	Matrícula			Atención a la Demanda		Egresados		Titulados	
			Por Programa	Por Género		Aspirantes	Aceptados	Ago - Dic 06	Ene - Jun 07	Ago - Dic 06	Ene - Jun 07
		Ago-Dic 2007	Hombres	Mujeres	Ago-Dic 2007	Ago-Dic 2007					
		Ingeniería en Pesquerías	37	29	8	17	12	0	10	1	1
		Ing. en Sistemas Computacionales	13	8	5	18	13	0	0	0	0
		Ingeniería Electrónica	295	259	36	94	89	0	41	20	20
		Ingeniería Mecánica	271	266	5	104	99	0	22	1	7
		Ingeniería Bioquímica	275	123	152	115	110	0	26	7	14
		Ingeniería Naval	59	54	5	33	27	0	2	1	1
		Lic. en Administración	71	22	49	25	15	0	16	2	4
<b>(Licenciaturas) Totales:</b>			<b>1,021</b>	<b>761</b>	<b>260</b>	<b>406</b>	<b>365</b>	<b>0</b>	<b>117</b>	<b>32</b>	<b>47</b>
		Maestría en Pesca Sustentable	14	7	7	7	7	0	0	0	0
<b>(Posgrados) Totales:</b>			<b>14</b>	<b>7</b>	<b>7</b>	<b>7</b>	<b>7</b>	<b>0</b>	<b>0</b>	<b>0</b>	<b>0</b>
Instalaciones (Ago. 2006 - Jun. 2007)				Becas SEP		Profesores (Agosto 2007)					
Aulas	Talleres	Lab. Pesados	Lab. Ligeros	2007		Licenciatura	Especialidad	Maest. C/G	Maest. S/G	Doct. C/G	Doct. S/G
37	11	2	16	90		35	0	31	15	7	1
Servicio Social (Ago. 2006 - Jun. 2007)		197	Residencia Profesional (Ago. 2006 - Jun. 2007)			147	Personal de Apoyo y Asistencia (Agosto 2007)				48



# ESTADO DE SONORA





## ESTADO DE SONORA

### PERIODO: AGOSTO-DICIEMBRE 2007

<b>Total de Instituciones Federales</b>	<b>6</b>	<b>Total de Instituciones Descentralizadas</b>	<b>3</b>
<b>Matrícula de Licenciatura</b>	<b>11,944</b>	<b>Matrícula de Posgrado</b>	<b>594</b>
Oferta de Programas de Licenciatura	<b>56</b>	Oferta de Programas de Posgrado	<b>15</b>
Programas Evaluados en el Nivel 1 de los <b>CIEES</b>	<b>2</b>	Programas de Posgrado en el <b>PNP-CONACYT</b>	<b>0</b>
Programas Acreditados por el <b>COPAES</b>	<b>5</b>	<b>Planta Docente</b>	<b>853</b>
Programas Evaluados en el Nivel 1 de los <b>CIEES</b> , y Acreditados por el <b>COPAES</b>	<b>0</b>	Porcentaje de Profesores con Posgrado	<b>36 %</b>
Porcentaje de Alumnos (Licenciatura) en el Área de Ingeniería y Tecnología	<b>70 %</b>	Porcentaje de Alumnos (Licenciatura) en el Área Económico-Administrativas	<b>30 %</b>

Instituto Tecnológico de Agua Prieta



1996



Acreditado / Reconocido por	Nombre del Programa	Matrícula			Atención a la Demanda		Egresados		Titulados		
		Por Programa	Por Género		Aspirantes	Aceptados	Ago - Dic 06	Ene - Jun 07	Ago - Dic 06	Ene - Jun 07	
		Ago-Dic 2007	Hombres	Mujeres	Ago-Dic 2007	Ago-Dic 2007					
	Ingeniería Industrial	138	83	55	62	46	18	2	15	0	
	Ing. en Sistemas Computacionales	97	74	23	32	31	12	4	11	1	
	Ingeniería Industrial (abierto)	65	57	8	8	8	0	0	0	0	
	Ingeniería Electrónica	77	74	3	29	29	0	5	0	1	
	Lic. en Informática	77	38	39	19	14	4	2	3	1	
	Lic. en Administración (abierto)	51	24	27	0	0	0	0	0	0	
	Lic. en Administración	163	72	91	51	40	15	1	13	0	
	Lic. en Contaduría	64	28	36	17	15	9	0	9	0	
<b>(Licenciaturas) Totales:</b>		<b>732</b>	<b>450</b>	<b>282</b>	<b>218</b>	<b>183</b>	<b>58</b>	<b>14</b>	<b>51</b>	<b>3</b>	
	Maestría en Administración	9	6	3	0	0	8	2	8	2	
<b>(Posgrados) Totales:</b>		<b>9</b>	<b>6</b>	<b>3</b>	<b>0</b>	<b>0</b>	<b>8</b>	<b>2</b>	<b>8</b>	<b>2</b>	
Instalaciones (Ago. 2006 - Jun. 2007)				Becas SEP		Profesores (Agosto 2007)					
Aulas	Talleres	Lab. Pesados	Lab. Ligeros	2007		Licenciatura	Especialidad	Maest. C/G	Maest. S/G	Doct. C/G	Doct. S/G
15	0	1	1	85		30	0	26	8	0	0
Servicio Social (Ago. 2006 - Jun. 2007)		97		Residencia Profesional (Ago. 2006 - Jun. 2007)		87	Personal de Apoyo y Asistencia (Agosto 2007)				12

Instituto Tecnológico de Guaymas



1984



Acreditado / Reconocido por	Nombre del Programa	Matrícula			Atención a la Demanda		Egresados		Titulados		
		Por Programa	Por Género		Aspirantes	Aceptados	Ago - Dic 06	Ene - Jun 07	Ago - Dic 06	Ene - Jun 07	
		Ago-Dic 2007	Hombres	Mujeres	Ago-Dic 2007	Ago-Dic 2007					
	Ingeniería Industrial	21	14	7	0	0	0	0	0	0	
	Ingeniería en Pesquerías	39	29	10	0	0	0	26	1	5	
	Ingeniería Civil	163	129	34	90	90	0	11	5	11	
	Ingeniería en Acuicultura	30	20	10	30	30	0	0	0	0	
	Lic. en Administración	246	97	149	90	90	0	52	11	7	
<b>(Licenciaturas) Totales:</b>		<b>499</b>	<b>289</b>	<b>210</b>	<b>210</b>	<b>210</b>	<b>0</b>	<b>89</b>	<b>17</b>	<b>23</b>	
	Maestría en Manejo Zonas Costeras	12	9	3	13	8	0	7	0	0	
<b>(Posgrados) Totales:</b>		<b>12</b>	<b>9</b>	<b>3</b>	<b>13</b>	<b>8</b>	<b>0</b>	<b>7</b>	<b>0</b>	<b>0</b>	
Instalaciones (Ago. 2006 - Jun. 2007)				Becas SEP		Profesores (Agosto 2007)					
Aulas	Talleres	Lab. Pesados	Lab. Ligeros	2007		Licenciatura	Especialidad	Maest. C/G	Maest. S/G	Doct. C/G	Doct. S/G
18	2	0	9	25		30	0	17	5	2	0
Servicio Social (Ago. 2006 - Jun. 2007)		112		Residencia Profesional (Ago. 2006 - Jun. 2007)		70	Personal de Apoyo y Asistencia (Agosto 2007)				24

Instituto Tecnológico de Hermosillo



1975



Acreditado / Reconocido por	Nombre del Programa	Matrícula			Atención a la Demanda		Egresados		Titulados		
		Por Programa	Por Género		Aspirantes	Aceptados	Ago - Dic 06	Ene - Jun 07	Ago - Dic 06	Ene - Jun 07	
		Ago-Dic 2007	Hombres	Mujeres	Ago-Dic 2007	Ago-Dic 2007					
	Ingeniería Eléctrica	341	321	20	82	88	8	4	4	7	
	Ing. en Sistemas Computacionales	593	449	144	221	134	7	58	46	22	
	Ingeniería Industrial	677	422	255	314	136	27	36	17	48	
	Ingeniería en Mecatrónica	356	320	36	238	133	0	0	0	0	
	Ingeniería Electrónica	428	386	42	74	88	24	41	62	28	
	Ingeniería Mecánica	413	378	35	126	91	8	27	16	19	
	Lic. en Administración	595	190	405	125	87	56	45	40	56	
	Lic. en Informática	265	131	134	48	46	11	5	11	28	
<b>(Licenciaturas) Totales:</b>		<b>3,668</b>	<b>2,597</b>	<b>1,071</b>	<b>1,228</b>	<b>803</b>	<b>141</b>	<b>216</b>	<b>196</b>	<b>208</b>	
	Maestría en C. Computacionales	0	0	0	0	0	0	5	2	6	
	Maestría en C. en Ing. Industrial	13	8	5	0	0	5	3	7	8	
	Maestría en Administración	36	25	11	15	15	3	1	4	1	
<b>(Posgrados) Totales:</b>		<b>49</b>	<b>33</b>	<b>16</b>	<b>15</b>	<b>15</b>	<b>8</b>	<b>9</b>	<b>13</b>	<b>15</b>	
<b>Instalaciones (Ago. 2006 - Jun. 2007)</b>				<b>Becas SEP</b>		<b>Profesores (Agosto 2007)</b>					
Aulas	Talleres	Lab. Pesados	Lab. Ligeros	2007		Licenciatura	Especialidad	Maest. C/G	Maest. S/G	Doct. C/G	Doct. S/G
71	1	5	3	165		139	0	51	3	6	4
Servicio Social (Ago. 2006 - Jun. 2007)		364	Residencia Profesional (Ago. 2006 - Jun. 2007)		459	Personal de Apoyo y Asistencia (Agosto 2007)			76		

Instituto Tecnológico de Huatabampo



1988



Acreditado / Reconocido por	Nombre del Programa	Matrícula			Atención a la Demanda		Egresados		Titulados		
		Por Programa	Por Género		Aspirantes	Aceptados	Ago - Dic 06	Ene - Jun 07	Ago - Dic 06	Ene - Jun 07	
		Ago-Dic 2007	Hombres	Mujeres	Ago-Dic 2007	Ago-Dic 2007					
	Ing. en Sistemas Computacionales	171	113	58	44	44	24	4	8	14	
	Ingeniería Industrial	175	144	31	46	46	23	5	2	10	
	Ingeniería Mecánica	65	62	3	21	21	1	3	0	1	
	Ingeniería en Mecatrónica	67	65	2	28	28	0	0	0	0	
	Lic. en Contaduría	131	52	79	33	33	16	0	1	4	
	Lic. en Informática	125	67	58	18	18	4	15	0	7	
	Lic. en Administración	252	112	140	69	69	25	7	10	23	
<b>(Licenciaturas) Totales:</b>		<b>986</b>	<b>615</b>	<b>371</b>	<b>259</b>	<b>259</b>	<b>93</b>	<b>34</b>	<b>21</b>	<b>59</b>	
<b>Instalaciones (Ago. 2006 - Jun. 2007)</b>				<b>Becas SEP</b>		<b>Profesores (Agosto 2007)</b>					
Aulas	Talleres	Lab. Pesados	Lab. Ligeros	2007		Licenciatura	Especialidad	Maest. C/G	Maest. S/G	Doct. C/G	Doct. S/G
24	0	2	1	43		38	0	20	7	2	0
Servicio Social (Ago. 2006 - Jun. 2007)		229	Residencia Profesional (Ago. 2006 - Jun. 2007)		151	Personal de Apoyo y Asistencia (Agosto 2007)			35		

## Instituto Tecnológico de Nogales



1975



Acreditado / Reconocido por		Nombre del Programa	Matrícula			Atención a la Demanda		Egresados		Titulados	
			Por Programa	Por Género		Aspirantes	Aceptados	Ago - Dic 06	Ene - Jun 07	Ago - Dic 06	Ene - Jun 07
		Ago-Dic 2007	Hombres	Mujeres	Ago-Dic 2007	Ago-Dic 2007					
		Ing. en Sistemas Computacionales	222	159	63	67	56	14	3	4	3
		Ingeniería Civil	103	81	22	36	36	5	4	6	2
		Ingeniería Electrónica	181	163	18	39	36	7	7	6	7
		Ingeniería Industrial	409	265	144	144	124	27	17	11	11
		Ingeniería en Mecatrónica	147	130	17	77	80	0	0	0	0
		Lic. en Contaduría	169	57	112	40	35	20	18	4	12
		Lic. en Administración	254	89	165	87	71	27	15	10	20
<b>(Licenciaturas) Totales:</b>			<b>1,485</b>	<b>944</b>	<b>541</b>	<b>490</b>	<b>438</b>	<b>100</b>	<b>64</b>	<b>41</b>	<b>55</b>
		Maestría en C. Computacionales	7	3	4	0	0	0	1	0	1
		Maestría en Administración	39	21	18	0	0	0	2	0	2
		Maestría en Sistemas Computacionales	5	1	4	5	5	0	0	0	0
<b>(Posgrados) Totales:</b>			<b>51</b>	<b>25</b>	<b>26</b>	<b>5</b>	<b>5</b>	<b>0</b>	<b>3</b>	<b>0</b>	<b>3</b>
<b>Instalaciones (Ago. 2006 - Jun. 2007)</b>				<b>Becas SEP</b>		<b>Profesores (Agosto 2007)</b>					
Aulas	Talleres	Lab. Pesados	Lab. Ligeros	2007		Licenciatura	Especialidad	Maest. C/G	Maest. S/G	Doct. C/G	Doct. S/G
51	0	0	10	89		130	0	35	0	0	0
Servicio Social (Ago. 2006 - Jun. 2007)		183	Residencia Profesional (Ago. 2006 - Jun. 2007)			243	Personal de Apoyo y Asistencia (Agosto 2007)				93

## Instituto Tecnológico del Valle del Yaqui



1977



Acreditado / Reconocido por		Nombre del Programa	Matrícula			Atención a la Demanda		Egresados		Titulados	
			Por Programa	Por Género		Aspirantes	Aceptados	Ago - Dic 06	Ene - Jun 07	Ago - Dic 06	Ene - Jun 07
		Ago-Dic 2007	Hombres	Mujeres	Ago-Dic 2007	Ago-Dic 2007					
		Ing. en Industrias Alimentarias	111	52	59	74	31	0	0	0	0
		Ingeniería en Agronomía	85	77	8	54	29	0	12	5	0
		Lic. en Contaduría	69	27	42	27	18	0	8	3	0
		Lic. en Administración	280	105	175	79	64	0	22	13	0
		Lic. en Informática	139	84	55	107	53	0	45	18	0
		Lic. en Biología	313	142	171	140	95	0	56	13	0
<b>(Licenciaturas) Totales:</b>			<b>997</b>	<b>487</b>	<b>510</b>	<b>481</b>	<b>290</b>	<b>0</b>	<b>143</b>	<b>52</b>	<b>0</b>
<b>Instalaciones (Ago. 2006 - Jun. 2007)</b>				<b>Becas SEP</b>		<b>Profesores (Agosto 2007)</b>					
Aulas	Talleres	Lab. Pesados	Lab. Ligeros	2007		Licenciatura	Especialidad	Maest. C/G	Maest. S/G	Doct. C/G	Doct. S/G
39	3	0	10	69		23	0	23	9	4	1
Servicio Social (Ago. 2006 - Jun. 2007)		165	Residencia Profesional (Ago. 2006 - Jun. 2007)			137	Personal de Apoyo y Asistencia (Agosto 2007)				26



**Instituto Tecnológico Superior de  
Cajeme**

1996



Acreditado / Reconocido por	Nombre del Programa	Matrícula			Atención a la Demanda		Egresados		Titulados		
		Por Programa	Por Género		Aspirantes	Aceptados	Ago - Dic 06	Ene - Jun 07	Ago - Dic 06	Ene - Jun 07	
		Ago-Dic 2007	Hombres	Mujeres	Ago-Dic 2007	Ago-Dic 2007					
	Ingeniería Mecánica	186	177	9	32	32	27	26	19	19	
	Ingeniería Industrial	289	213	76	26	26	23	31	16	21	
	Arquitectura	313	192	121	84	84	32	0	26	0	
	Ingeniería Ambiental	89	42	47	33	33	0	0	0	0	
	Ingeniería Electrónica	210	200	10	39	39	22	29	20	18	
	Ing. en Sistemas Computacionales	553	428	125	113	113	69	39	52	27	
	Lic. en Administración	854	256	598	155	155	0	0	0	0	
<b>(Licenciaturas) Totales:</b>		<b>2,494</b>	<b>1,508</b>	<b>986</b>	<b>482</b>	<b>482</b>	<b>173</b>	<b>125</b>	<b>133</b>	<b>85</b>	
	Maestría en C. en Ing. Industrial	6	4	2	0	0	0	0	0	0	
	Maestría en Ingeniería Mecatrónica	80	69	11	0	0	0	0	0	0	
	Maestría en Ciencias de la Educación	355	153	202	0	0	0	0	0	0	
	Especializ. en Docencia	32	18	14	0	0	0	0	0	0	
	Especializ. en Ingeniería Mecatrónica	0	0	0	0	0	0	0	0	0	
<b>(Posgrados) Totales:</b>		<b>473</b>	<b>244</b>	<b>229</b>	<b>0</b>	<b>0</b>	<b>0</b>	<b>0</b>	<b>0</b>	<b>0</b>	
<b>Instalaciones (Ago. 2006 - Jun. 2007)</b>				<b>Becas SEP</b>		<b>Profesores (Agosto 2007)</b>					
Aulas	Talleres	Lab. Pesados	Lab. Ligeros	2007		Licenciatura	Especialidad	Maest. C/G	Maest. S/G	Doct. C/G	Doct. S/G
43	8	2	12	0		46	0	90	25	8	1
Servicio Social (Ago. 2006 - Jun. 2007)		309	Residencia Profesional (Ago. 2006 - Jun. 2007)		280	Personal de Apoyo y Asistencia (Agosto 2007)			34		

**Instituto Tecnológico Superior de  
Cananea**

1991



Acreditado / Reconocido por	Nombre del Programa	Matrícula			Atención a la Demanda		Egresados		Titulados		
		Por Programa	Por Género		Aspirantes	Aceptados	Ago - Dic 06	Ene - Jun 07	Ago - Dic 06	Ene - Jun 07	
		Ago-Dic 2007	Hombres	Mujeres	Ago-Dic 2007	Ago-Dic 2007					
	Ingeniería Industrial	192	113	79	56	56	0	10	0	3	
	Ing. en Sistemas Computacionales	106	75	31	25	25	0	7	0	3	
	Ingeniería Electromecánica	180	166	14	73	73	0	10	0	4	
	Ingeniería Téc. Mecánica	0	0	0	0	0	0	0	0	0	
	Lic. en Administración	115	41	74	33	33	0	23	0	22	
<b>(Licenciaturas) Totales:</b>		<b>593</b>	<b>395</b>	<b>198</b>	<b>187</b>	<b>187</b>	<b>0</b>	<b>50</b>	<b>0</b>	<b>32</b>	
<b>Instalaciones (Ago. 2006 - Jun. 2007)</b>				<b>Becas SEP</b>		<b>Profesores (Agosto 2007)</b>					
Aulas	Talleres	Lab. Pesados	Lab. Ligeros	2007		Licenciatura	Especialidad	Maest. C/G	Maest. S/G	Doct. C/G	Doct. S/G
20	1	1	3	0		40	0	19	9	0	0
Servicio Social (Ago. 2006 - Jun. 2007)		113	Residencia Profesional (Ago. 2006 - Jun. 2007)		100	Personal de Apoyo y Asistencia (Agosto 2007)			66		

**Instituto Tecnológico Superior de Puerto Peñasco**  
**2000**



Acreditado / Reconocido por		Nombre del Programa	Matrícula			Atención a la Demanda		Egresados		Titulados	
			Por Programa	Por Género		Aspirantes	Aceptados				
			Ago-Dic 2007	Hombres	Mujeres	Ago-Dic 2007	Ago-Dic 2007	Ago - Dic 06	Ene - Jun 07	Ago - Dic 06	Ene - Jun 07
		Ingeniería Industrial	76	63	13	28	22	15	40	9	9
		Ing. en Sistemas Computacionales	118	74	44	38	28	17	17	0	1
		Lic. en Administración	319	130	189	90	85	59	149	12	32
<b>(Licenciaturas) Totales:</b>			<b>513</b>	<b>267</b>	<b>246</b>	<b>156</b>	<b>135</b>	<b>91</b>	<b>206</b>	<b>21</b>	<b>42</b>
Instalaciones (Ago. 2006 - Jun. 2007)				Becas SEP		Profesores (Agosto 2007)					
Aulas	Talleres	Lab. Pesados	Lab. Ligeros	2007		Licenciatura	Especialidad	Maest. C/G	Maest. S/G	Doct. C/G	Doct. S/G
12	0	1	0	0		0	0	2	0	0	0
Servicio Social (Ago. 2006 - Jun. 2007)		86	Residencia Profesional (Ago. 2006 - Jun. 2007)			93	Personal de Apoyo y Asistencia (Agosto 2007)				80



# ESTADO DE TABASCO





## ESTADO DE TABASCO

### PERIODO: AGOSTO-DICIEMBRE 2007

<b>Total de Instituciones Federales</b>	<b>2</b>	<b>Total de Instituciones Descentralizadas</b>	<b>6</b>
<b>Matrícula de Licenciatura</b>	<b>14,486</b>	<b>Matrícula de Posgrado</b>	<b>28</b>
Oferta de Programas de Licenciatura	<b>45</b>	Oferta de Programas de Posgrado	<b>2</b>
Programas Evaluados en el Nivel 1 de los <b>CIEES</b>	<b>1</b>	Programas de Posgrado en el <b>PNP-CONACYT</b>	<b>0</b>
Programas Acreditados por el <b>COPAES</b>	<b>1</b>	<b>Planta Docente</b>	<b>462</b>
Programas Evaluados en el Nivel 1 de los <b>CIEES</b> , y Acreditados por el <b>COPAES</b>	<b>0</b>	Porcentaje de Profesores con Posgrado	<b>23 %</b>
Porcentaje de Alumnos (Licenciatura) en el Área de Ingeniería y Tecnología	<b>88 %</b>	Porcentaje de Alumnos (Licenciatura) en el Área Económico-Administrativas	<b>12 %</b>

**Instituto Tecnológico de Villahermosa**



1974



Acreditado / Reconocido por	Nombre del Programa	Matrícula			Atención a la Demanda		Egresados		Titulados		
		Ago-Dic 2007	Por Género		Ago-Dic 2007	Ago-Dic 2007	Ago - Dic 06	Ene - Jun 07	Ago - Dic 06	Ene - Jun 07	
			Hombres	Mujeres							
	Ingeniería Ambiental	223	149	74	112	50	0	0	0	0	
	Ingeniería Civil	452	384	68	117	50	36	38	4	28	
	Ingeniería Industrial	805	581	224	235	101	45	43	7	35	
	Ingeniería Química	454	325	129	120	43	21	34	4	25	
	Ing. en Sistemas Computacionales	779	642	137	247	99	61	37	12	45	
	Ingeniería Bioquímica	252	154	98	85	40	34	18	2	18	
	Lic. en Informática	630	393	237	194	97	37	37	65	44	
	Lic. en Administración	765	313	452	248	100	39	54	63	47	
<b>(Licenciaturas) Totales:</b>		<b>4,360</b>	<b>2,941</b>	<b>1,419</b>	<b>1,358</b>	<b>580</b>	<b>273</b>	<b>261</b>	<b>157</b>	<b>242</b>	
	Maestría en Ingeniería Bioquímica	7	1	6	0	0	0	0	0	0	
	M. en Planif. de Emp. y Des. Reg.	21	11	10	0	0	0	0	0	0	
<b>(Posgrados) Totales:</b>		<b>28</b>	<b>12</b>	<b>16</b>	<b>0</b>	<b>0</b>	<b>0</b>	<b>0</b>	<b>0</b>	<b>0</b>	
<b>Instalaciones (Ago. 2006 - Jun. 2007)</b>				<b>Becas SEP</b>		<b>Profesores (Agosto 2007)</b>					
Aulas	Talleres	Lab. Pesados	Lab. Ligeros	2007		Licenciatura	Especialidad	Maest. C/G	Maest. S/G	Doct. C/G	Doct. S/G
63	4	3	8	60		91	0	59	0	3	0
Servicio Social (Ago. 2006 - Jun. 2007)		569		Residencia Profesional (Ago. 2006 - Jun. 2007)		631	Personal de Apoyo y Asistencia (Agosto 2007)			82	

**Instituto Tecnológico de La Zona Olmeca**



1982



Acreditado / Reconocido por	Nombre del Programa	Matrícula			Atención a la Demanda		Egresados		Titulados		
		Ago-Dic 2007	Por Género		Ago-Dic 2007	Ago-Dic 2007	Ago - Dic 06	Ene - Jun 07	Ago - Dic 06	Ene - Jun 07	
			Hombres	Mujeres							
	Ingeniería en Agronomía	430	331	99	142	81	59	100	115	51	
	Ing. en Desarrollo Comunitario	11	4	7	11	11	0	0	0	0	
<b>(Licenciaturas) Totales:</b>		<b>441</b>	<b>335</b>	<b>106</b>	<b>153</b>	<b>92</b>	<b>59</b>	<b>100</b>	<b>115</b>	<b>51</b>	
<b>Instalaciones (Ago. 2006 - Jun. 2007)</b>				<b>Becas SEP</b>		<b>Profesores (Agosto 2007)</b>					
Aulas	Talleres	Lab. Pesados	Lab. Ligeros	2007		Licenciatura	Especialidad	Maest. C/G	Maest. S/G	Doct. C/G	Doct. S/G
14	2	3	3	38		13	0	10	1	1	1
Servicio Social (Ago. 2006 - Jun. 2007)		96		Residencia Profesional (Ago. 2006 - Jun. 2007)		80	Personal de Apoyo y Asistencia (Agosto 2007)			17	



**Instituto Tecnológico Superior de Centla**







2000



Acreditado / Reconocido por	Nombre del Programa	Matrícula			Atención a la Demanda		Egresados		Titulados		
		Ago-Dic 2007	Por Género		Ago-Dic 2007	Ago-Dic 2007	Ago - Dic 06	Ene - Jun 07	Ago - Dic 06	Ene - Jun 07	
			Hombres	Mujeres							
	Ingeniería Química	154	96	58	47	42	0	0	0	0	
	Ing. en Sistemas Computacionales	281	190	91	102	85	0	0	0	0	
	Ingeniería Electromecánica	173	167	6	60	42	0	22	0	4	
	Ingeniería Industrial	219	119	100	93	84	0	39	0	15	
	Lic. en Informática	320	123	197	105	86	0	64	0	24	
<b>(Licenciaturas) Totales:</b>		<b>1,147</b>	<b>695</b>	<b>452</b>	<b>407</b>	<b>339</b>	<b>0</b>	<b>125</b>	<b>0</b>	<b>43</b>	
<b>Instalaciones (Ago. 2006 - Jun. 2007)</b>				<b>Becas SEP</b>		<b>Profesores (Agosto 2007)</b>					
Aulas	Talleres	Lab. Pesados	Lab. Ligeros	2007		Licenciatura	Especialidad	Maest. C/G	Maest. S/G	Doct. C/G	Doct. S/G
22	1	1	1	0		27	0	2	6	0	0
Servicio Social (Ago. 2006 - Jun. 2007)		90		Residencia Profesional (Ago. 2006 - Jun. 2007)		10	Personal de Apoyo y Asistencia (Agosto 2007)			51	

 <b>Instituto Tecnológico Superior de Comalcalco</b> 1994		Matrícula			Atención a la Demanda		Egresados		Titulados		
		Por Programa	Por Género		Aspirantes	Aceptados					
Acreditado / Reconocido por	Nombre del Programa	Ago-Dic 2007	Hombres	Mujeres	Ago-Dic 2007	Ago-Dic 2007	Ago - Dic 06	Ene - Jun 07	Ago - Dic 06	Ene - Jun 07	
	Ingeniería en Mecatrónica	355	322	33	113	113	0	0	0	0	
	Ing. en Sistemas Computacionales	743	466	277	187	187	0	68	0	77	
	Ing. en Industrias Alimentarias	319	134	185	86	86	0	31	0	22	
	Ingeniería Industrial	803	451	352	193	193	0	66	0	32	
	Ingeniería Electrónica	398	343	55	87	87	0	40	0	30	
	Lic. en Contaduría	487	173	314	134	134	0	67	0	20	
	<b>(Licenciaturas) Totales:</b>		<b>3,105</b>	<b>1,889</b>	<b>1,216</b>	<b>800</b>	<b>800</b>	<b>0</b>	<b>272</b>	<b>0</b>	<b>181</b>
<b>Instalaciones (Ago. 2006 - Jun. 2007)</b>				<b>Becas SEP</b>		<b>Profesores (Agosto 2007)</b>					
Aulas	Talleres	Lab. Pesados	Lab. Ligeros	2007		Licenciatura	Especialidad	Maest. C/G	Maest. S/G	Doct. C/G	Doct. S/G
46	1	3	9	0		31	3	16	11	1	0
Servicio Social (Ago. 2006 - Jun. 2007)		476		Residencia Profesional (Ago. 2006 - Jun. 2007)		405		Personal de Apoyo y Asistencia (Agosto 2007)		72	

 <b>Instituto Tecnológico Superior de La Región Sierra</b> 2000		Matrícula			Atención a la Demanda		Egresados		Titulados		
		Por Programa	Por Género		Aspirantes	Aceptados					
Acreditado / Reconocido por	Nombre del Programa	Ago-Dic 2007	Hombres	Mujeres	Ago-Dic 2007	Ago-Dic 2007	Ago - Dic 06	Ene - Jun 07	Ago - Dic 06	Ene - Jun 07	
	Ingeniería Bioquímica	140	67	73	59	45	14	2	11	4	
	Ingeniería Electromecánica	217	206	11	87	75	17	17	0	5	
	Ingeniería Industrial	184	117	67	61	65	14	13	0	6	
	Ingeniería en Agronomía	35	27	8	36	35	0	0	0	0	
	Lic. en Informática	327	198	129	109	93	30	40	10	2	
	Lic. en Administración	375	135	240	143	97	38	5	6	27	
<b>(Licenciaturas) Totales:</b>		<b>1,278</b>	<b>750</b>	<b>528</b>	<b>495</b>	<b>410</b>	<b>113</b>	<b>77</b>	<b>27</b>	<b>44</b>	
<b>Instalaciones (Ago. 2006 - Jun. 2007)</b>				<b>Becas SEP</b>		<b>Profesores (Agosto 2007)</b>					
Aulas	Talleres	Lab. Pesados	Lab. Ligeros	2007		Licenciatura	Especialidad	Maest. C/G	Maest. S/G	Doct. C/G	Doct. S/G
25	3	1	3	0		48	1	2	6	0	0
Servicio Social (Ago. 2006 - Jun. 2007)		155		Residencia Profesional (Ago. 2006 - Jun. 2007)		143		Personal de Apoyo y Asistencia (Agosto 2007)		47	

 <b>Instituto Tecnológico Superior de Los Ríos</b> 1996		Matrícula			Atención a la Demanda		Egresados		Titulados		
		Por Programa	Por Género		Aspirantes	Aceptados					
Acreditado / Reconocido por	Nombre del Programa	Ago-Dic 2007	Hombres	Mujeres	Ago-Dic 2007	Ago-Dic 2007	Ago - Dic 06	Ene - Jun 07	Ago - Dic 06	Ene - Jun 07	
	Ingeniería Téc. en Stmas. Computacionales	0	0	0	0	0	0	0	0	0	
	Ingeniería Electromecánica	176	172	4	47	36	22	1	4	2	
	Ingeniería Industrial	314	176	138	70	60	52	11	12	24	
	Ingeniería Téc. Industrial	0	0	0	0	0	0	0	0	0	
	Ingeniería Civil	131	104	27	37	28	0	0	0	0	
	Ing. en Sistemas Computacionales	406	263	143	120	96	57	20	28	35	
	Ingeniería Bioquímica	65	37	28	18	13	10	1	9	4	
	Lic. en Administración	147	72	75	175	147	0	0	0	0	
<b>(Licenciaturas) Totales:</b>		<b>1,239</b>	<b>824</b>	<b>415</b>	<b>467</b>	<b>380</b>	<b>141</b>	<b>33</b>	<b>53</b>	<b>65</b>	
<b>Instalaciones (Ago. 2006 - Jun. 2007)</b>				<b>Becas SEP</b>		<b>Profesores (Agosto 2007)</b>					
Aulas	Talleres	Lab. Pesados	Lab. Ligeros	2007		Licenciatura	Especialidad	Maest. C/G	Maest. S/G	Doct. C/G	Doct. S/G
21	4	3	1	0		40	0	7	7	0	0
Servicio Social (Ago. 2006 - Jun. 2007)		145		Residencia Profesional (Ago. 2006 - Jun. 2007)		163		Personal de Apoyo y Asistencia (Agosto 2007)		45	

**Instituto Tecnológico Superior de  
Macuspana**  
2000



Acreditado / Reconocido por	Nombre del Programa	Matrícula			Atención a la Demanda		Egresados		Titulados		
		Por Programa	Por Género		Aspirantes	Aceptados					
		Ago-Dic 2007	Hombres	Mujeres	Ago-Dic 2007	Ago-Dic 2007	Ago - Dic 06	Ene - Jun 07	Ago - Dic 06	Ene - Jun 07	
	Ing. en Sistemas Computacionales	593	372	221	158	138	57	11	34	17	
	Ingeniería Industrial	623	340	283	156	146	55	8	19	27	
	Ingeniería Mecánica	27	24	3	55	0	12	6	10	23	
	Ingeniería Civil	240	172	68	57	50	0	0	0	0	
	Ingeniería Mecatrónica	224	204	20	53	46	0	0	0	0	
	Ingeniería Electromecánica	132	126	6	46	47	0	0	0	0	
	Ing. en Industrias Alimentarias	70	18	52	0	35	0	0	0	0	
<b>(Licenciaturas) Totales:</b>		<b>1,909</b>	<b>1,256</b>	<b>653</b>	<b>525</b>	<b>462</b>	<b>124</b>	<b>25</b>	<b>63</b>	<b>67</b>	
<b>Instalaciones (Ago. 2006 - Jun. 2007)</b>				<b>Becas SEP</b>		<b>Profesores (Agosto 2007)</b>					
Aulas	Talleres	Lab. Pesados	Lab. Ligeros	2007		Licenciatura	Especialidad	Maest. C/G	Maest. S/G	Doct. C/G	Doct. S/G
21	2	2	0	0		35	0	3	1	0	0
Servicio Social (Ago. 2006 - Jun. 2007)		130		Residencia Profesional (Ago. 2006 - Jun. 2007)		149	Personal de Apoyo y Asistencia (Agosto 2007)			35	

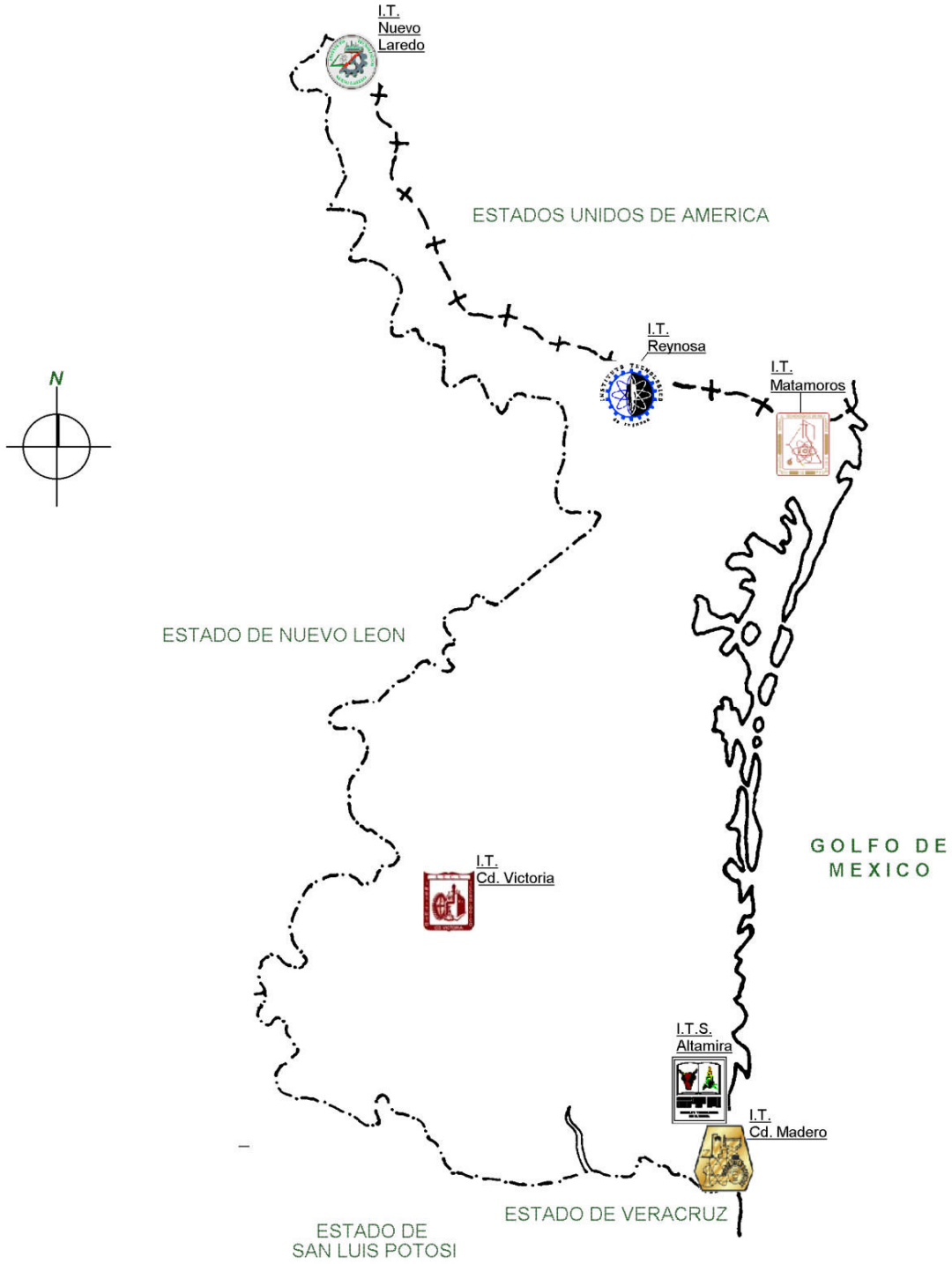
**Instituto Tecnológico Superior de Villa  
La Venta Huimanguillo**  
2002



Acreditado / Reconocido por	Nombre del Programa	Matrícula			Atención a la Demanda		Egresados		Titulados		
		Por Programa	Por Género		Aspirantes	Aceptados					
		Ago-Dic 2007	Hombres	Mujeres	Ago-Dic 2007	Ago-Dic 2007	Ago - Dic 06	Ene - Jun 07	Ago - Dic 06	Ene - Jun 07	
	Ingeniería Industrial	412	238	174	121	107	0	28	0	0	
	Ing. en Industrias Alimentarias	123	57	66	53	54	0	0	0	0	
	Ing. en Sistemas Computacionales	374	223	151	113	95	0	47	0	0	
<b>(Licenciaturas) Totales:</b>		<b>909</b>	<b>518</b>	<b>391</b>	<b>287</b>	<b>256</b>	<b>0</b>	<b>75</b>	<b>0</b>	<b>0</b>	
<b>Instalaciones (Ago. 2006 - Jun. 2007)</b>				<b>Becas SEP</b>		<b>Profesores (Agosto 2007)</b>					
Aulas	Talleres	Lab. Pesados	Lab. Ligeros	2007		Licenciatura	Especialidad	Maest. C/G	Maest. S/G	Doct. C/G	Doct. S/G
8	1	1	4	0		26	4	0	6	0	0
Servicio Social (Ago. 2006 - Jun. 2007)		78		Residencia Profesional (Ago. 2006 - Jun. 2007)		173	Personal de Apoyo y Asistencia (Agosto 2007)			70	



# ESTADO DE TAMAULIPAS







## ESTADO DE TAMAULIPAS

### PERIODO: AGOSTO-DICIEMBRE 2007

<b>Total de Instituciones Federales</b>	<b>6</b>	<b>Total de Instituciones Descentralizadas</b>	<b>0</b>
<b>Matrícula de Licenciatura</b>	<b>18,299</b>	<b>Matrícula de Posgrado</b>	<b>205</b>
Oferta de Programas de Licenciatura	<b>45</b>	Oferta de Programas de Posgrado	<b>14</b>
Programas Evaluados en el Nivel 1 de los <b>CIEES</b>	<b>3</b>	Programas de Posgrado en el <b>PNP-CONACYT</b>	<b>2</b>
Programas Acreditados por el <b>COPAES</b>	<b>3</b>	<b>Planta Docente</b>	<b>843</b>
Programas Evaluados en el Nivel 1 de los <b>CIEES</b> , y Acreditados por el <b>COPAES</b>	<b>0</b>	Porcentaje de Profesores con Posgrado	<b>22 %</b>
Porcentaje de Alumnos (Licenciatura) en el Área de Ingeniería y Tecnología	<b>87 %</b>	Porcentaje de Alumnos (Licenciatura) en el Área Económico-Administrativas	<b>13 %</b>

Instituto Tecnológico de Altamira



1975



Acreditado / Reconocido por	Nombre del Programa	Matrícula			Atención a la Demanda		Egresados		Titulados	
		Por Programa	Por Género		Aspirantes	Aceptados	Ago - Dic 06	Ene - Jun 07	Ago - Dic 06	Ene - Jun 07
		Ago-Dic 2007	Hombres	Mujeres	Ago-Dic 2007	Ago-Dic 2007				
	Ingeniería en Agronomía	139	121	18	62	44	19	1	8	7
	Lic. en Administración	303	93	210	74	64	51	0	44	16
	Lic. en Biología	140	60	80	41	38	19	0	12	6
<b>(Licenciaturas) Totales:</b>		<b>582</b>	<b>274</b>	<b>308</b>	<b>177</b>	<b>146</b>	<b>89</b>	<b>1</b>	<b>64</b>	<b>29</b>
Instalaciones (Ago. 2006 - Jun. 2007)				Becas SEP 2007	Profesores (Agosto 2007)					
Aulas	Talleres	Lab. Pesados	Lab. Ligeros		Licenciatura	Especialidad	Maest. C/G	Maest. S/G	Doct. C/G	Doct. S/G
18	2	0	1	38	23	0	16	10	2	5
Servicio Social (Ago. 2006 - Jun. 2007)		73	Residencia Profesional (Ago. 2006 - Jun. 2007)		91	Personal de Apoyo y Asistencia (Agosto 2007)			34	

Instituto Tecnológico de Cd. Madero



1954

Acreditado / Reconocido por	Nombre del Programa	Matrícula			Atención a la Demanda		Egresados		Titulados	
		Por Programa	Por Género		Aspirantes	Aceptados	Ago - Dic 06	Ene - Jun 07	Ago - Dic 06	Ene - Jun 07
		Ago-Dic 2007	Hombres	Mujeres	Ago-Dic 2007	Ago-Dic 2007				
	Ingeniería Electrónica	780	721	59	176	164	66	50	26	54
	Ingeniería Química	1,004	555	449	286	170	33	56	58	75
	Ingeniería Industrial	1,028	554	474	382	166	97	59	61	88
	Ingeniería en Geociencias	680	469	211	184	123	17	49	19	19
	Ingeniería Mecánica	871	834	37	247	162	43	43	21	67
	Ingeniería Ambiental	138	61	77	101	72	0	0	0	0
	Ingeniería Eléctrica	580	548	32	147	126	32	28	29	48
	Ing. en Sistemas Computacionales	685	507	178	207	160	30	42	25	33
	Lic. en Informática	163	76	87	39	41	48	32	5	14
<b>(Licenciaturas) Totales:</b>		<b>5,929</b>	<b>4,325</b>	<b>1,604</b>	<b>1,769</b>	<b>1,184</b>	<b>366</b>	<b>359</b>	<b>244</b>	<b>398</b>
	Maestría en C. de la Computación	22	15	7	23	9	0	10	8	0
	Maestría en Gestión Administrativa	85	46	39	30	12	19	23	30	24
	Maestría en Polímeros	0	0	0	0	0	0	0	0	0
	Maestría en Ingeniería Industrial	0	0	0	0	0	0	0	0	0
	Maestría en C. en Ing. Eléctrica	25	24	1	0	0	6	5	1	4
	Maestría en C. en Ing. Química	28	17	11	10	7	6	9	1	6
	Maestría en C. en Ing. Admva.	0	0	0	0	0	0	0	0	0
	Doctorado en C. en Ing. Química	15	6	9	3	3	5	1	1	4
	Doctorado en C. Polímeros	0	0	0	0	0	0	0	0	0
<b>(Posgrados) Totales:</b>		<b>175</b>	<b>108</b>	<b>67</b>	<b>66</b>	<b>31</b>	<b>36</b>	<b>48</b>	<b>41</b>	<b>38</b>
Instalaciones (Ago. 2006 - Jun. 2007)				Becas SEP 2007	Profesores (Agosto 2007)					
Aulas	Talleres	Lab. Pesados	Lab. Ligeros		Licenciatura	Especialidad	Maest. C/G	Maest. S/G	Doct. C/G	Doct. S/G
85	14	10	24	189	376	39	73	0	19	0
Servicio Social (Ago. 2006 - Jun. 2007)		265	Residencia Profesional (Ago. 2006 - Jun. 2007)		837	Personal de Apoyo y Asistencia (Agosto 2007)			205	

Instituto Tecnológico de Cd. Victoria



1975



Acreditado / Reconocido por	Nombre del Programa	Matrícula			Atención a la Demanda		Egresados		Titulados	
		Por Programa	Por Género		Aspirantes	Aceptados	Ago - Dic 06	Ene - Jun 07	Ago - Dic 06	Ene - Jun 07
		Ago-Dic 2007	Hombres	Mujeres	Ago-Dic 2007	Ago-Dic 2007				
	Ingeniería Industrial	643	493	150	210	190	46	32	47	42
	Ingeniería Electrónica	223	210	13	60	51	10	5	17	16
	Ingeniería Mecánica	213	199	14	76	62	15	10	6	15
	Ing. en Sistemas Computacionales	708	534	174	228	218	52	42	15	31
	Ingeniería Civil	434	374	60	129	119	16	21	8	8
	Lic. en Biología	158	98	60	65	56	15	2	3	19
	Lic. en Informática	327	172	155	66	51	41	16	23	34
<b>(Licenciaturas) Totales:</b>		<b>2,706</b>	<b>2,080</b>	<b>626</b>	<b>834</b>	<b>747</b>	<b>195</b>	<b>128</b>	<b>119</b>	<b>165</b>
Maestría en C. en Biología		20	12	8	7	7	0	5	2	3
<b>(Posgrados) Totales:</b>		<b>20</b>	<b>12</b>	<b>8</b>	<b>7</b>	<b>7</b>	<b>0</b>	<b>5</b>	<b>2</b>	<b>3</b>
Instalaciones (Ago. 2006 - Jun. 2007)				Becas SEP 2007	Profesores (Agosto 2007)					
Aulas	Talleres	Lab. Pesados	Lab. Ligeros		Licenciatura	Especialidad	Maest. C/G	Maest. S/G	Doct. C/G	Doct. S/G
35	0	5	5	173	140	3	35	6	10	3
Servicio Social (Ago. 2006 - Jun. 2007)		255		Residencia Profesional (Ago. 2006 - Jun. 2007)		186	Personal de Apoyo y Asistencia (Agosto 2007)			75

Instituto Tecnológico de Matamoros



1972



Acreditado / Reconocido por	Nombre del Programa	Matrícula			Atención a la Demanda		Egresados		Titulados	
		Por Programa	Por Género		Aspirantes	Aceptados	Ago - Dic 06	Ene - Jun 07	Ago - Dic 06	Ene - Jun 07
		Ago-Dic 2007	Hombres	Mujeres	Ago-Dic 2007	Ago-Dic 2007				
	Ingeniería en Mecatrónica	489	413	76	145	145	16	6	0	3
	Ingeniería Civil	150	118	32	51	51	6	6	2	8
	Ingeniería Electrónica	340	301	39	93	93	25	23	10	65
	Ing. en Sistemas Computacionales	487	274	213	137	136	49	27	3	54
	Ingeniería Electromecánica	395	374	21	98	98	21	20	3	83
	Ingeniería Química	154	61	93	31	31	17	0	0	22
	Ingeniería Industrial	718	365	353	198	193	79	30	8	119
	Lic. en Contaduría	333	103	230	88	83	24	11	4	47
	Lic. en Informática	97	50	47	22	22	8	12	3	21
	Lic. en Administración	575	160	415	139	135	74	14	5	48
<b>(Licenciaturas) Totales:</b>		<b>3,738</b>	<b>2,219</b>	<b>1,519</b>	<b>1,002</b>	<b>987</b>	<b>319</b>	<b>149</b>	<b>38</b>	<b>470</b>
Maestría en C. en Ingeniería Ambiental		0	0	0	0	0	0	0	0	0
Maestría en Administración Industrial		7	4	3	13	5	0	0	3	5
<b>(Posgrados) Totales:</b>		<b>7</b>	<b>4</b>	<b>3</b>	<b>13</b>	<b>5</b>	<b>0</b>	<b>0</b>	<b>3</b>	<b>5</b>
Instalaciones (Ago. 2006 - Jun. 2007)				Becas SEP 2007	Profesores (Agosto 2007)					
Aulas	Talleres	Lab. Pesados	Lab. Ligeros		Licenciatura	Especialidad	Maest. C/G	Maest. S/G	Doct. C/G	Doct. S/G
44	0	5	6	60	184	0	55	0	2	0
Servicio Social (Ago. 2006 - Jun. 2007)		236		Residencia Profesional (Ago. 2006 - Jun. 2007)		301	Personal de Apoyo y Asistencia (Agosto 2007)			102

**Instituto Tecnológico de Nuevo Laredo**



1964



Acreditado / Reconocido por		Nombre del Programa	Matrícula			Atención a la Demanda		Egresados		Titulados	
			Por Programa	Por Género		Aspirantes	Aceptados	Ago - Dic 06	Ene - Jun 07	Ago - Dic 06	Ene - Jun 07
		Ago-Dic 2007	Hombres	Mujeres	Ago-Dic 2007	Ago-Dic 2007					
		Arquitectura	243	135	108	81	79	4	24	8	15
		Ing. en Sistemas Computacionales	530	373	157	164	183	34	18	9	44
		Ingeniería Mecánica	149	136	13	38	39	9	9	10	3
		Ingeniería Eléctrica	86	84	2	23	23	4	5	2	7
		Ingeniería Civil	166	136	30	51	42	12	0	7	9
		Ingeniería Industrial	633	369	264	209	161	56	14	7	38
		Ingeniería Electrónica	205	178	27	56	57	6	3	3	36
		Lic. en Administración	396	117	279	118	110	31	6	6	14
		Lic. en Contaduría	200	72	128	40	39	29	1	4	23
<b>(Licenciaturas) Totales:</b>			<b>2,608</b>	<b>1,600</b>	<b>1,008</b>	<b>780</b>	<b>733</b>	<b>185</b>	<b>80</b>	<b>56</b>	<b>189</b>
		Maestría en C. en Ing. Electrónica	3	3	0	0	0	0	0	0	0
		Maestría en Ingeniería Industrial	0	0	0	0	0	0	13	7	5
<b>(Posgrados) Totales:</b>			<b>3</b>	<b>3</b>	<b>0</b>	<b>0</b>	<b>0</b>	<b>0</b>	<b>13</b>	<b>7</b>	<b>5</b>
Instalaciones (Ago. 2006 - Jun. 2007)				Becas SEP		Profesores (Agosto 2007)					
Aulas	Talleres	Lab. Pesados	Lab. Ligeros	2007		Licenciatura	Especialidad	Maest. C/G	Maest. S/G	Doct. C/G	Doct. S/G
46	5	4	6	137		120	0	51	25	2	1
Servicio Social (Ago. 2006 - Jun. 2007)		168	Residencia Profesional (Ago. 2006 - Jun. 2007)			315	Personal de Apoyo y Asistencia (Agosto 2007)				83

**Instituto Tecnológico de Reynosa**



1988



Acreditado / Reconocido por		Nombre del Programa	Matrícula			Atención a la Demanda		Egresados		Titulados	
			Por Programa	Por Género		Aspirantes	Aceptados	Ago - Dic 06	Ene - Jun 07	Ago - Dic 06	Ene - Jun 07
		Ago-Dic 2007	Hombres	Mujeres	Ago-Dic 2007	Ago-Dic 2007					
		Ingeniería Electromecánica	390	380	10	107	127	9	4	23	4
		Ingeniería Industrial	627	328	299	246	186	37	9	59	19
		Arquitectura	94	68	26	78	65	0	0	0	0
		Ingeniería Electrónica	375	319	56	93	122	31	11	57	24
		Ingeniería en Mecatrónica	420	373	47	168	123	4	5	3	4
		Lic. en Administración	616	157	459	176	182	48	6	63	33
		Lic. en Informática	214	108	106	42	54	27	11	14	11
<b>(Licenciaturas) Totales:</b>			<b>2,736</b>	<b>1,733</b>	<b>1,003</b>	<b>910</b>	<b>859</b>	<b>156</b>	<b>46</b>	<b>219</b>	<b>95</b>
Instalaciones (Ago. 2006 - Jun. 2007)				Becas SEP		Profesores (Agosto 2007)					
Aulas	Talleres	Lab. Pesados	Lab. Ligeros	2007		Licenciatura	Especialidad	Maest. C/G	Maest. S/G	Doct. C/G	Doct. S/G
27	0	2	2	108		124	1	15	8	1	1
Servicio Social (Ago. 2006 - Jun. 2007)		282	Residencia Profesional (Ago. 2006 - Jun. 2007)			335	Personal de Apoyo y Asistencia (Agosto 2007)				34



# ESTADO DE TLAXCALA





## ESTADO DE TLAXCALA

### PERIODO: AGOSTO-DICIEMBRE 2007

<b>Total de Instituciones Federales</b>	<b>2</b>	<b>Total de Instituciones Descentralizadas</b>	<b>1</b>
<b>Matrícula de Licenciatura</b>	<b>3,761</b>	<b>Matrícula de Posgrado</b>	<b>32</b>
Oferta de Programas de Licenciatura	<b>12</b>	Oferta de Programas de Posgrado	<b>2</b>
Programas Evaluados en el Nivel 1 de los <b>CIEES</b>	<b>0</b>	Programas de Posgrado en el <b>PNP-CONACYT</b>	<b>0</b>
Programas Acreditados por el <b>COPAES</b>	<b>2</b>	<b>Planta Docente</b>	<b>243</b>
Programas Evaluados en el Nivel 1 de los <b>CIEES</b> , y Acreditados por el <b>COPAES</b>	<b>0</b>	Porcentaje de Profesores con Posgrado	<b>13 %</b>
Porcentaje de Alumnos (Licenciatura) en el Área de Ingeniería y Tecnología	<b>81 %</b>	Porcentaje de Alumnos (Licenciatura) en el Área Económico-Administrativas	<b>19 %</b>

Instituto Tecnológico de Apizaco



1975



Acreditado / Reconocido por	Nombre del Programa	Matrícula			Atención a la Demanda		Egresados		Titulados		
		Ago-Dic 2007	Por Género		Ago-Dic 2007	Ago-Dic 2007	Ago - Dic 06	Ene - Jun 07	Ago - Dic 06	Ene - Jun 07	
			Hombres	Mujeres							
COPAES	Ingeniería Electromecánica	244	240	4	65	40	23	23	39	20	
	Ingeniería Industrial	513	359	154	108	87	77	0	30	102	
	Ingeniería Civil	422	352	70	126	81	17	17	15	8	
	Ingeniería en Mecatrónica	245	227	18	115	80	0	0	0	0	
	Ingeniería Electrónica	160	151	9	15	25	34	34	17	17	
	Lic. en Informática	523	277	246	161	81	59	59	30	72	
	Lic. en Administración	705	235	470	187	117	62	62	33	50	
<b>(Licenciaturas) Totales:</b>		<b>2,812</b>	<b>1,841</b>	<b>971</b>	<b>777</b>	<b>511</b>	<b>272</b>	<b>195</b>	<b>164</b>	<b>269</b>	
	Maestría en Ingeniería Admva.	16	12	4	0	0	0	2	0	2	
	Maestría en C. Computacionales	16	10	6	11	7	13	13	13	6	
<b>(Posgrados) Totales:</b>		<b>32</b>	<b>22</b>	<b>10</b>	<b>11</b>	<b>7</b>	<b>13</b>	<b>15</b>	<b>13</b>	<b>8</b>	
<b>Instalaciones (Ago. 2006 - Jun. 2007)</b>				<b>Becas SEP</b>		<b>Profesores (Agosto 2007)</b>					
Aulas	Talleres	Lab. Pesados	Lab. Ligeros	2007		Licenciatura	Especialidad	Maest. C/G	Maest. S/G	Doct. C/G	Doct. S/G
48	1	4	4	101		122	3	10	37	7	0
Servicio Social (Ago. 2006 - Jun. 2007)		254		Residencia Profesional (Ago. 2006 - Jun. 2007)		433		Personal de Apoyo y Asistencia (Agosto 2007)		93	

Instituto Tecnológico del Altiplano de  
Tlaxcala



1982




Acreditado / Reconocido por	Nombre del Programa	Matrícula			Atención a la Demanda		Egresados		Titulados		
		Ago-Dic 2007	Por Género		Ago-Dic 2007	Ago-Dic 2007	Ago - Dic 06	Ene - Jun 07	Ago - Dic 06	Ene - Jun 07	
			Hombres	Mujeres							
	Ingeniería en Agronomía	328	218	110	101	84	100	0	6	0	
	Ing. en Industrias Alimentarias	289	64	225	65	58	40	0	2	0	
<b>(Licenciaturas) Totales:</b>		<b>617</b>	<b>282</b>	<b>335</b>	<b>166</b>	<b>142</b>	<b>140</b>	<b>0</b>	<b>8</b>	<b>0</b>	
<b>Instalaciones (Ago. 2006 - Jun. 2007)</b>				<b>Becas SEP</b>		<b>Profesores (Agosto 2007)</b>					
Aulas	Talleres	Lab. Pesados	Lab. Ligeros	2007		Licenciatura	Especialidad	Maest. C/G	Maest. S/G	Doct. C/G	Doct. S/G
18	6	0	7	41		34	0	8	1	1	0
Servicio Social (Ago. 2006 - Jun. 2007)		62		Residencia Profesional (Ago. 2006 - Jun. 2007)		50		Personal de Apoyo y Asistencia (Agosto 2007)		0	

Instituto Tecnológico Superior de Tlaxco



2004


Acreditado / Reconocido por	Nombre del Programa	Matrícula			Atención a la Demanda		Egresados		Titulados		
		Ago-Dic 2007	Por Género		Ago-Dic 2007	Ago-Dic 2007	Ago - Dic 06	Ene - Jun 07	Ago - Dic 06	Ene - Jun 07	
			Hombres	Mujeres							
	Ingeniería Química	106	43	63	72	53	0	0	0	0	
	Ingeniería Electromecánica	144	138	6	83	74	0	0	0	0	
	Ingeniería en Materiales	81	48	33	44	34	0	0	0	0	
<b>(Licenciaturas) Totales:</b>		<b>331</b>	<b>229</b>	<b>102</b>	<b>199</b>	<b>161</b>	<b>0</b>	<b>0</b>	<b>0</b>	<b>0</b>	
<b>Instalaciones (Ago. 2006 - Jun. 2007)</b>				<b>Becas SEP</b>		<b>Profesores (Agosto 2007)</b>					
Aulas	Talleres	Lab. Pesados	Lab. Ligeros	2007		Licenciatura	Especialidad	Maest. C/G	Maest. S/G	Doct. C/G	Doct. S/G
9	0	0	1	0		9	0	5	6	0	0
Servicio Social (Ago. 2006 - Jun. 2007)		N/A		Residencia Profesional (Ago. 2006 - Jun. 2007)		N/A		Personal de Apoyo y Asistencia (Agosto 2007)		31	



# ESTADO DE VERACRUZ







## ESTADO DE VERACRUZ

### PERIODO: AGOSTO-DICIEMBRE 2007

<b>Total de Instituciones Federales</b>	<b>7</b>	<b>Total de Instituciones Descentralizadas</b>	<b>16</b>
<b>Matrícula de Licenciatura</b>	<b>37,551</b>	<b>Matrícula de Posgrado</b>	<b>338</b>
<b>Oferta de Programas de Licenciatura</b>	<b>117</b>	<b>Oferta de Programas de Posgrado</b>	<b>16</b>
<b>Programas Evaluados en el Nivel 1 de los CIEES</b>	<b>2</b>	<b>Programas de Posgrado en el PNP-CONACYT</b>	<b>5</b>
<b>Programas Acreditados por el COPAES</b>	<b>18</b>	<b>Planta Docente</b>	<b>2,012</b>
<b>Programas Evaluados en el Nivel 1 de los CIEES, y Acreditados por el COPAES</b>	<b>0</b>	<b>Porcentaje de Profesores con Posgrado</b>	<b>25 %</b>
<b>Porcentaje de Alumnos (Licenciatura) en el Área de Ingeniería y Tecnología</b>	<b>89 %</b>	<b>Porcentaje de Alumnos (Licenciatura) en el Área Económico-Administrativas</b>	<b>11 %</b>

## Instituto Tecnológico de Boca del Río



1975



Acreditado / Reconocido por	Nombre del Programa	Matrícula			Atención a la Demanda		Egresados		Titulados		
		Ago-Dic 2007	Por Género		Ago-Dic 2007	Ago-Dic 2007	Ago - Dic 06	Ene - Jun 07	Ago - Dic 06	Ene - Jun 07	
			Hombres	Mujeres							
	Ingeniería en Pesquerías	69	33	36	0	0	0	16	2	6	
	Ingeniería Mecánica	222	205	17	75	64	0	18	3	11	
	Ing. en Industrias Alimentarias	29	10	19	26	24	0	0	0	0	
	Ingeniería Civil	108	78	30	58	44	0	15	0	2	
	Ingeniería Naval	66	56	10	28	27	0	7	1	5	
	Lic. en Administración	704	232	472	233	137	0	240	10	29	
	Lic. en Biología	274	113	161	94	78	0	52	4	22	
	Ingeniería en Acuicultura	31	18	13	24	21	0	0	0	0	
<b>(Licenciaturas) Totales:</b>		<b>1,503</b>	<b>745</b>	<b>758</b>	<b>538</b>	<b>395</b>	<b>0</b>	<b>348</b>	<b>20</b>	<b>75</b>	
	Maestría en Acuicultura	27	8	19	15	14	0	5	2	3	
	<b>(Posgrados) Totales:</b>	<b>27</b>	<b>8</b>	<b>19</b>	<b>15</b>	<b>14</b>	<b>0</b>	<b>5</b>	<b>2</b>	<b>3</b>	
<b>Instalaciones (Ago. 2006 - Jun. 2007)</b>				<b>Becas SEP</b>		<b>Profesores (Agosto 2007)</b>					
Aulas	Talleres	Lab. Pesados	Lab. Ligeros	2007		Licenciatura	Especialidad	Maest. C/G	Maest. S/G	Doct. C/G	Doct. S/G
30	3	4	0	13		105	1	26	17	7	1
Servicio Social (Ago. 2006 - Jun. 2007)		331		Residencia Profesional (Ago. 2006 - Jun. 2007)		437		Personal de Apoyo y Asistencia (Agosto 2007)		66	

## Instituto Tecnológico de Cerro Azul



1982



Acreditado / Reconocido por	Nombre del Programa	Matrícula			Atención a la Demanda		Egresados		Titulados		
		Ago-Dic 2007	Por Género		Ago-Dic 2007	Ago-Dic 2007	Ago - Dic 06	Ene - Jun 07	Ago - Dic 06	Ene - Jun 07	
			Hombres	Mujeres							
	Ing. en Sistemas Computacionales	399	268	131	117	113	56	24	46	68	
	Ingeniería Civil	182	149	33	51	43	6	13	9	12	
	Ingeniería Industrial	564	332	232	183	109	36	31	49	50	
	Ingeniería Electromecánica	361	337	24	139	105	23	20	20	37	
	Lic. en Administración	249	66	183	87	68	26	0	11	0	
	Lic. en Contaduría	246	77	169	80	68	35	19	33	43	
	Lic. en Informática	234	100	134	76	52	43	23	41	60	
<b>(Licenciaturas) Totales:</b>		<b>2,235</b>	<b>1,329</b>	<b>906</b>	<b>733</b>	<b>558</b>	<b>225</b>	<b>130</b>	<b>209</b>	<b>270</b>	
<b>Instalaciones (Ago. 2006 - Jun. 2007)</b>				<b>Becas SEP</b>		<b>Profesores (Agosto 2007)</b>					
Aulas	Talleres	Lab. Pesados	Lab. Ligeros	2007		Licenciatura	Especialidad	Maest. C/G	Maest. S/G	Doct. C/G	Doct. S/G
37	1	3	2	151		53	0	42	15	0	0
Servicio Social (Ago. 2006 - Jun. 2007)		363		Residencia Profesional (Ago. 2006 - Jun. 2007)		358		Personal de Apoyo y Asistencia (Agosto 2007)		60	

Instituto Tecnológico de Minatitlán



1972



Acreditado / Reconocido por	Nombre del Programa	Matrícula			Atención a la Demanda		Egresados		Titulados		
		Por Programa	Por Género		Aspirantes	Aceptados	Ago - Dic 06	Ene - Jun 07	Ago - Dic 06	Ene - Jun 07	
		Ago-Dic 2007	Hombres	Mujeres	Ago-Dic 2007	Ago-Dic 2007					
	Ingeniería Electrónica	704	620	84	134	143	73	66	51	57	
	Ing. en Sistemas Computacionales	937	664	273	195	158	105	63	59	87	
	Ingeniería Química	549	311	238	147	145	45	44	14	13	
	Ingeniería Industrial	823	513	310	254	146	82	61	47	86	
	Ingeniería Ambiental	306	131	175	98	109	50	55	7	8	
	Ingeniería Electromecánica	604	581	23	213	146	59	49	30	47	
	Lic. en Administración	757	216	541	240	150	60	36	25	30	
<b>(Licenciaturas) Totales:</b>		<b>4,680</b>	<b>3,036</b>	<b>1,644</b>	<b>1,281</b>	<b>997</b>	<b>474</b>	<b>374</b>	<b>233</b>	<b>328</b>	
	Maestría en Ingeniería Electrónica	13	7	6	0	0	7	0	1	2	
	Maestría en Ingeniería Energética	32	30	2	0	0	31	0	1	12	
	Especializ. en Ingeniería Ambiental	0	0	0	0	0	0	0	0	0	
	Especializ. en Educación Ambiental	0	0	0	0	0	0	0	0	0	
<b>(Posgrados) Totales:</b>		<b>45</b>	<b>37</b>	<b>8</b>	<b>0</b>	<b>0</b>	<b>38</b>	<b>0</b>	<b>2</b>	<b>14</b>	
<b>Instalaciones (Ago. 2006 - Jun. 2007)</b>				<b>Becas SEP</b>		<b>Profesores (Agosto 2007)</b>					
Aulas	Talleres	Lab. Pesados	Lab. Ligeros	2007		Licenciatura	Especialidad	Maest. C/G	Maest. S/G	Doct. C/G	Doct. S/G
49	0	2	10	174		153	5	59	0	4	1
Servicio Social (Ago. 2006 - Jun. 2007)		929		Residencia Profesional (Ago. 2006 - Jun. 2007)		927		Personal de Apoyo y Asistencia (Agosto 2007)			115

Instituto Tecnológico de Orizaba



1957



Acreditado / Reconocido por	Nombre del Programa	Matrícula			Atención a la Demanda		Egresados		Titulados		
		Por Programa	Por Género		Aspirantes	Aceptados	Ago - Dic 06	Ene - Jun 07	Ago - Dic 06	Ene - Jun 07	
		Ago-Dic 2007	Hombres	Mujeres	Ago-Dic 2007	Ago-Dic 2007					
	Ingeniería Mecánica	841	808	33	241	169	35	70	20	28	
	Ingeniería Eléctrica	403	380	23	123	47	30	26	9	13	
	Ingeniería Industrial	1,252	773	479	364	220	97	92	51	54	
	Ingeniería Electrónica	628	555	73	142	121	61	40	17	33	
	Ing. en Sistemas Computacionales	940	626	314	300	182	68	64	18	46	
	Ingeniería Química	553	232	321	124	109	81	33	34	34	
	Lic. en Informática	411	183	228	97	90	33	25	27	45	
<b>(Licenciaturas) Totales:</b>		<b>5,028</b>	<b>3,557</b>	<b>1,471</b>	<b>1,391</b>	<b>938</b>	<b>405</b>	<b>350</b>	<b>176</b>	<b>253</b>	
	Maestría en C. de la Computación	3	3	0	4	3	0	0	4	2	
	Maestría en C. en Ing. Industrial	45	25	20	9	7	0	0	8	5	
	Maestría en C. en Ing. Química	43	19	24	13	7	0	0	14	6	
	Maestría en Ingeniería Admva.	31	18	13	13	13	0	0	10	10	
	Maestría en C. en Ing. Admva.	0	0	0	0	0	0	0	8	2	
	Maestría en C. en Ing. Electrónica	38	31	7	7	7	0	0	4	6	
	Doctorado en C. en Ing. Industrial	8	7	1	0	0	0	0	1	0	
<b>(Posgrados) Totales:</b>		<b>168</b>	<b>103</b>	<b>65</b>	<b>46</b>	<b>37</b>	<b>0</b>	<b>0</b>	<b>49</b>	<b>31</b>	
<b>Instalaciones (Ago. 2006 - Jun. 2007)</b>				<b>Becas SEP</b>		<b>Profesores (Agosto 2007)</b>					
Aulas	Talleres	Lab. Pesados	Lab. Ligeros	2007		Licenciatura	Especialidad	Maest. C/G	Maest. S/G	Doct. C/G	Doct. S/G
73	3	6	9	241		149	0	100	70	19	1
Servicio Social (Ago. 2006 - Jun. 2007)		856		Residencia Profesional (Ago. 2006 - Jun. 2007)		632		Personal de Apoyo y Asistencia (Agosto 2007)			153

**Instituto Tecnológico de Úrsulo Galván**



1976



Acreditado / Reconocido por	Nombre del Programa	Matrícula			Atención a la Demanda		Egresados		Titulados		
		Ago-Dic 2007	Por Género		Ago-Dic 2007	Ago-Dic 2007	Ago - Dic 06	Ene - Jun 07	Ago - Dic 06	Ene - Jun 07	
			Hombres	Mujeres							
	Ing. en Industrias Alimentarias	19	10	9	19	19	0	0	0	0	
	Ingeniería en Agronomía	301	240	61	148	97	76	0	9	34	
	Lic. en Administración	326	156	170	146	111	70	0	11	38	
<b>(Licenciaturas) Totales:</b>		<b>646</b>	<b>406</b>	<b>240</b>	<b>313</b>	<b>227</b>	<b>146</b>	<b>0</b>	<b>20</b>	<b>72</b>	
<b>Instalaciones (Ago. 2006 - Jun. 2007)</b>				<b>Becas SEP</b>		<b>Profesores (Agosto 2007)</b>					
Aulas	Talleres	Lab. Pesados	Lab. Ligeros	2007		Licenciatura	Especialidad	Maest. C/G	Maest. S/G	Doct. C/G	Doct. S/G
16	3	0	7	25		13	3	17	10	1	2
Servicio Social (Ago. 2006 - Jun. 2007)		101		Residencia Profesional (Ago. 2006 - Jun. 2007)		147	Personal de Apoyo y Asistencia (Agosto 2007)			37	

**Instituto Tecnológico de Veracruz**



1957



Acreditado / Reconocido por	Nombre del Programa	Matrícula			Atención a la Demanda		Egresados		Titulados		
		Ago-Dic 2007	Por Género		Ago-Dic 2007	Ago-Dic 2007	Ago - Dic 06	Ene - Jun 07	Ago - Dic 06	Ene - Jun 07	
			Hombres	Mujeres							
	Ingeniería Eléctrica	363	340	23	92	77	33	50	27	35	
	Ingeniería Industrial	918	558	360	316	96	158	160	32	79	
	Ingeniería Bioquímica	279	108	171	113	113	43	27	3	26	
	Ing. en Sistemas Computacionales	784	580	204	356	94	117	145	49	91	
	Ingeniería Química	423	207	216	154	99	56	53	6	50	
	Ingeniería Electrónica	791	692	99	210	85	120	155	45	58	
	Ingeniería Mecánica	534	483	51	189	126	47	41	17	45	
	Lic. en Administración	740	233	507	335	130	108	130	10	26	
<b>(Licenciaturas) Totales:</b>		<b>4,832</b>	<b>3,201</b>	<b>1,631</b>	<b>1,765</b>	<b>820</b>	<b>682</b>	<b>761</b>	<b>189</b>	<b>410</b>	
	Maestría en C. en Ing. Mecánica	20	2	18	0	0	12	5	0	5	
	Maestría en C. en Ing. Bioquímica	38	14	24	9	9	9	2	3	16	
	Maestría en C. de la Computación	16	8	8	0	0	12	5	5	5	
	Doctorado en C. en Alimentos	24	24	0	15	9	0	0	6	8	
<b>(Posgrados) Totales:</b>		<b>98</b>	<b>48</b>	<b>50</b>	<b>24</b>	<b>18</b>	<b>33</b>	<b>12</b>	<b>14</b>	<b>34</b>	
<b>Instalaciones (Ago. 2006 - Jun. 2007)</b>				<b>Becas SEP</b>		<b>Profesores (Agosto 2007)</b>					
Aulas	Talleres	Lab. Pesados	Lab. Ligeros	2007		Licenciatura	Especialidad	Maest. C/G	Maest. S/G	Doct. C/G	Doct. S/G
79	7	12	18	161		185	0	64	68	18	8
Servicio Social (Ago. 2006 - Jun. 2007)		767		Residencia Profesional (Ago. 2006 - Jun. 2007)		773	Personal de Apoyo y Asistencia (Agosto 2007)			187	

**Instituto Tecnológico Superior de Acayucan**



1999

Acreditado / Reconocido por	Nombre del Programa	Matrícula			Atención a la Demanda		Egresados		Titulados		
		Ago-Dic 2007	Por Género		Ago-Dic 2007	Ago-Dic 2007	Ago - Dic 06	Ene - Jun 07	Ago - Dic 06	Ene - Jun 07	
			Hombres	Mujeres							
	Ing. en Sistemas Computacionales	540	389	151	180	150	0	0	0	0	
	Ingeniería Bioquímica	317	154	163	102	88	38	0	5	3	
	Lic. en Informática	721	328	393	188	153	103	0	30	3	
<b>(Licenciaturas) Totales:</b>		<b>1,578</b>	<b>871</b>	<b>707</b>	<b>470</b>	<b>391</b>	<b>141</b>	<b>0</b>	<b>35</b>	<b>6</b>	
<b>Instalaciones (Ago. 2006 - Jun. 2007)</b>				<b>Becas SEP</b>		<b>Profesores (Agosto 2007)</b>					
Aulas	Talleres	Lab. Pesados	Lab. Ligeros	2007		Licenciatura	Especialidad	Maest. C/G	Maest. S/G	Doct. C/G	Doct. S/G
9	0	0	0	0		42	0	0	2	1	1
Servicio Social (Ago. 2006 - Jun. 2007)		272		Residencia Profesional (Ago. 2006 - Jun. 2007)		163	Personal de Apoyo y Asistencia (Agosto 2007)			66	

**Instituto Tecnológico Superior de Álamo**

**Temapache**

**1999**



Acreditado / Reconocido por	Nombre del Programa	Matrícula			Atención a la Demanda		Egresados		Titulados		
		Por Programa	Por Género		Aspirantes	Aceptados	Ago - Dic 06	Ene - Jun 07	Ago - Dic 06	Ene - Jun 07	
		Ago-Dic 2007	Hombres	Mujeres	Ago-Dic 2007	Ago-Dic 2007					
	Ingeniería Industrial	231	179	52	103	91	0	0	0	0	
	Ing. en Sistemas Computacionales	353	236	117	109	96	0	53	5	22	
	Ing. en Industrias Alimentarias	198	101	97	67	51	0	41	6	11	
	Lic. en Administración	388	145	243	124	93	0	52	6	27	
<b>(Licenciaturas) Totales:</b>		<b>1,170</b>	<b>661</b>	<b>509</b>	<b>403</b>	<b>331</b>	<b>0</b>	<b>146</b>	<b>17</b>	<b>60</b>	
<b>Instalaciones (Ago. 2006 - Jun. 2007)</b>				<b>Becas SEP</b>		<b>Profesores (Agosto 2007)</b>					
Aulas	Talleres	Lab. Pesados	Lab. Ligeros	2007		Licenciatura	Especialidad	Maest. C/G	Maest. S/G	Doct. C/G	Doct. S/G
17	0	3	0	0		10	0	12	4	2	0
Servicio Social (Ago. 2006 - Jun. 2007)		249		Residencia Profesional (Ago. 2006 - Jun. 2007)		162	Personal de Apoyo y Asistencia (Agosto 2007)			71	

**Instituto Tecnológico Superior de**

**Alvarado**

**2000**



Acreditado / Reconocido por	Nombre del Programa	Matrícula			Atención a la Demanda		Egresados		Titulados		
		Por Programa	Por Género		Aspirantes	Aceptados	Ago - Dic 06	Ene - Jun 07	Ago - Dic 06	Ene - Jun 07	
		Ago-Dic 2007	Hombres	Mujeres	Ago-Dic 2007	Ago-Dic 2007					
	Ing. en Sistemas Computacionales	194	130	64	37	37	28	5	0	5	
	Ingeniería Industrial	162	104	58	59	59	0	0	0	0	
	Ingeniería Mecánica	111	107	4	17	17	13	4	0	5	
<b>(Licenciaturas) Totales:</b>		<b>467</b>	<b>341</b>	<b>126</b>	<b>113</b>	<b>113</b>	<b>41</b>	<b>9</b>	<b>0</b>	<b>10</b>	
<b>Instalaciones (Ago. 2006 - Jun. 2007)</b>				<b>Becas SEP</b>		<b>Profesores (Agosto 2007)</b>					
Aulas	Talleres	Lab. Pesados	Lab. Ligeros	2007		Licenciatura	Especialidad	Maest. C/G	Maest. S/G	Doct. C/G	Doct. S/G
9	0	0	0	0		10	0	1	4	0	0
Servicio Social (Ago. 2006 - Jun. 2007)		68		Residencia Profesional (Ago. 2006 - Jun. 2007)		66	Personal de Apoyo y Asistencia (Agosto 2007)			31	

**Instituto Tecnológico Superior de**

**Coatzacoalcos**

**1999**



Acreditado / Reconocido por	Nombre del Programa	Matrícula			Atención a la Demanda		Egresados		Titulados		
		Por Programa	Por Género		Aspirantes	Aceptados	Ago - Dic 06	Ene - Jun 07	Ago - Dic 06	Ene - Jun 07	
		Ago-Dic 2007	Hombres	Mujeres	Ago-Dic 2007	Ago-Dic 2007					
	Ingeniería Química	291	151	140	120	102	0	0	0	0	
	Ingeniería Mecánica	269	258	11	100	83	38	9	11	14	
	Ingeniería Eléctrica	200	191	9	80	70	35	2	0	0	
	Ingeniería Bioquímica	271	109	162	80	61	56	8	11	6	
	Ing. en Sistemas Computacionales	312	207	105	180	156	0	0	0	0	
	Ingeniería en Mecatrónica	116	115	1	140	116	0	0	0	0	
	Ingeniería Electrónica	93	90	3	60	50	0	0	0	0	
	Lic. en Informática (semiescolariz.)	36	17	19	0	0	0	0	0	0	
	Lic. en Administración	120	68	52	146	120	0	0	0	0	
	Lic. en Informática	616	310	306	160	140	110	52	41	12	
<b>(Licenciaturas) Totales:</b>		<b>2,324</b>	<b>1,516</b>	<b>808</b>	<b>1,066</b>	<b>898</b>	<b>239</b>	<b>71</b>	<b>63</b>	<b>32</b>	
<b>Instalaciones (Ago. 2006 - Jun. 2007)</b>				<b>Becas SEP</b>		<b>Profesores (Agosto 2007)</b>					
Aulas	Talleres	Lab. Pesados	Lab. Ligeros	2007		Licenciatura	Especialidad	Maest. C/G	Maest. S/G	Doct. C/G	Doct. S/G
18	1	2	0	0		43	1	19	21	1	0
Servicio Social (Ago. 2006 - Jun. 2007)		282		Residencia Profesional (Ago. 2006 - Jun. 2007)		323	Personal de Apoyo y Asistencia (Agosto 2007)			54	

**Instituto Tecnológico Superior de Cosamaloapan**



**1997**

Acreditado / Reconocido por	Nombre del Programa	Matrícula			Atención a la Demanda		Egresados		Titulados		
		Por Programa	Por Género		Aspirantes	Aceptados	Ago - Dic 06	Ene - Jun 07	Ago - Dic 06	Ene - Jun 07	
		Ago-Dic 2007	Hombres	Mujeres	Ago-Dic 2007	Ago-Dic 2007					
	Ing. en Sistemas Computacionales	160	96	64	51	49	8	5	0	2	
	Ingeniería Electrónica	69	60	9	33	28	0	0	0	0	
	Ingeniería Industrial	204	124	80	78	77	8	9	23	4	
	Lic. en Informática	227	103	124	50	48	22	26	16	7	
<b>(Licenciaturas) Totales:</b>		<b>660</b>	<b>383</b>	<b>277</b>	<b>212</b>	<b>202</b>	<b>38</b>	<b>40</b>	<b>39</b>	<b>13</b>	
<b>Instalaciones (Ago. 2006 - Jun. 2007)</b>				<b>Becas SEP</b>		<b>Profesores (Agosto 2007)</b>					
Aulas	Talleres	Lab. Pesados	Lab. Ligeros	2007		Licenciatura	Especialidad	Maest. C/G	Maest. S/G	Doct. C/G	Doct. S/G
14	0	0	2	0		16	3	10	1	0	3
Servicio Social (Ago. 2006 - Jun. 2007)		109		Residencia Profesional (Ago. 2006 - Jun. 2007)		68		Personal de Apoyo y Asistencia (Agosto 2007)		44	

**Instituto Tecnológico Superior de Huatusco**



**2001**

Acreditado / Reconocido por	Nombre del Programa	Matrícula			Atención a la Demanda		Egresados		Titulados		
		Por Programa	Por Género		Aspirantes	Aceptados	Ago - Dic 06	Ene - Jun 07	Ago - Dic 06	Ene - Jun 07	
		Ago-Dic 2007	Hombres	Mujeres	Ago-Dic 2007	Ago-Dic 2007					
	Ingeniería Industrial	305	202	103	87	77	46	46	1	8	
	Ing. en Sistemas Computacionales	116	65	51	133	116	0	0	0	0	
	Ing. en Industrias Alimentarias	153	51	102	42	34	11	11	6	1	
	Ingeniería Electromecánica	169	160	9	55	48	0	0	0	0	
<b>(Licenciaturas) Totales:</b>		<b>743</b>	<b>478</b>	<b>265</b>	<b>317</b>	<b>275</b>	<b>57</b>	<b>57</b>	<b>7</b>	<b>9</b>	
<b>Instalaciones (Ago. 2006 - Jun. 2007)</b>				<b>Becas SEP</b>		<b>Profesores (Agosto 2007)</b>					
Aulas	Talleres	Lab. Pesados	Lab. Ligeros	2007		Licenciatura	Especialidad	Maest. C/G	Maest. S/G	Doct. C/G	Doct. S/G
9	0	0	1	0		62	0	12	0	0	2
Servicio Social (Ago. 2006 - Jun. 2007)		113		Residencia Profesional (Ago. 2006 - Jun. 2007)		82		Personal de Apoyo y Asistencia (Agosto 2007)		50	

**Instituto Tecnológico Superior de Las Choapas**



**2000**

Acreditado / Reconocido por	Nombre del Programa	Matrícula			Atención a la Demanda		Egresados		Titulados		
		Por Programa	Por Género		Aspirantes	Aceptados	Ago - Dic 06	Ene - Jun 07	Ago - Dic 06	Ene - Jun 07	
		Ago-Dic 2007	Hombres	Mujeres	Ago-Dic 2007	Ago-Dic 2007					
	Ingeniería Industrial	366	236	130	194	164	0	0	0	0	
	Ingeniería Electrónica	145	127	18	37	28	15	15	4	15	
	Ingeniería Civil	118	96	22	43	34	10	10	2	6	
	Ing. en Industrias Alimentarias	97	40	57	30	26	21	21	9	26	
<b>(Licenciaturas) Totales:</b>		<b>726</b>	<b>499</b>	<b>227</b>	<b>304</b>	<b>252</b>	<b>46</b>	<b>46</b>	<b>15</b>	<b>47</b>	
<b>Instalaciones (Ago. 2006 - Jun. 2007)</b>				<b>Becas SEP</b>		<b>Profesores (Agosto 2007)</b>					
Aulas	Talleres	Lab. Pesados	Lab. Ligeros	2007		Licenciatura	Especialidad	Maest. C/G	Maest. S/G	Doct. C/G	Doct. S/G
9	0	0	0	0		24	0	2	0	1	0
Servicio Social (Ago. 2006 - Jun. 2007)		67		Residencia Profesional (Ago. 2006 - Jun. 2007)		63		Personal de Apoyo y Asistencia (Agosto 2007)		33	

**Instituto Tecnológico Superior de Misantla**



1994



Acreditado / Reconocido por	Nombre del Programa	Matrícula			Atención a la Demanda		Egresados		Titulados		
		Por Programa	Por Género		Aspirantes	Aceptados	Ago - Dic 06	Ene - Jun 07	Ago - Dic 06	Ene - Jun 07	
		Ago-Dic 2007	Hombres	Mujeres	Ago-Dic 2007	Ago-Dic 2007					
	Ingeniería Industrial (semiescolariz.)	0	0	0	0	0	0	0	0	0	
	Ingeniería Electromecánica	170	157	13	67	56	24	1	0	4	
	Ingeniería Bioquímica	117	48	69	54	41	15	1	0	0	
	Ingeniería Civil	84	64	20	40	36	0	0	0	0	
	Ingeniería Industrial	325	170	155	134	113	26	5	5	9	
	Ing. en Sistemas Computacionales	189	110	79	50	42	15	13	9	15	
	Ingeniería Industrial (abierto)	0	0	0	0	0	0	0	0	0	
	Lic. en Informática	278	126	152	113	98	34	3	6	17	
	Lic. en Informática (semiescolariz.)	0	0	0	0	0	0	0	0	0	
<b>(Licenciaturas) Totales:</b>		<b>1,163</b>	<b>675</b>	<b>488</b>	<b>458</b>	<b>386</b>	<b>114</b>	<b>23</b>	<b>20</b>	<b>45</b>	
<b>Instalaciones (Ago. 2006 - Jun. 2007)</b>				<b>Becas SEP</b>		<b>Profesores (Agosto 2007)</b>					
Aulas	Talleres	Lab. Pesados	Lab. Ligeros	2007		Licenciatura	Especialidad	Maest. C/G	Maest. S/G	Doct. C/G	Doct. S/G
0	0	1	1	0		26	1	7	14	1	0
Servicio Social (Ago. 2006 - Jun. 2007)		173		Residencia Profesional (Ago. 2006 - Jun. 2007)		140	Personal de Apoyo y Asistencia (Agosto 2007)			55	

**Instituto Tecnológico Superior del Pánuco**



1997

Acreditado / Reconocido por	Nombre del Programa	Matrícula			Atención a la Demanda		Egresados		Titulados		
		Por Programa	Por Género		Aspirantes	Aceptados	Ago - Dic 06	Ene - Jun 07	Ago - Dic 06	Ene - Jun 07	
		Ago-Dic 2007	Hombres	Mujeres	Ago-Dic 2007	Ago-Dic 2007					
	Ing. en Sistemas Computacionales	161	94	67	38	32	24	8	6	3	
	Ingeniería Industrial	293	186	107	101	87	26	16	6	2	
	Ingeniería Electrónica	115	102	13	25	24	1	10	0	0	
	Lic. en Informática	231	72	159	61	52	22	4	6	2	
<b>(Licenciaturas) Totales:</b>		<b>800</b>	<b>454</b>	<b>346</b>	<b>225</b>	<b>195</b>	<b>73</b>	<b>38</b>	<b>18</b>	<b>7</b>	
<b>Instalaciones (Ago. 2006 - Jun. 2007)</b>				<b>Becas SEP</b>		<b>Profesores (Agosto 2007)</b>					
Aulas	Talleres	Lab. Pesados	Lab. Ligeros	2007		Licenciatura	Especialidad	Maest. C/G	Maest. S/G	Doct. C/G	Doct. S/G
16	1	0	1	0		33	0	8	0	0	0
Servicio Social (Ago. 2006 - Jun. 2007)		109		Residencia Profesional (Ago. 2006 - Jun. 2007)		130	Personal de Apoyo y Asistencia (Agosto 2007)			99	

**Instituto Tecnológico Superior de Perote**



2002

Acreditado / Reconocido por	Nombre del Programa	Matrícula			Atención a la Demanda		Egresados		Titulados		
		Por Programa	Por Género		Aspirantes	Aceptados	Ago - Dic 06	Ene - Jun 07	Ago - Dic 06	Ene - Jun 07	
		Ago-Dic 2007	Hombres	Mujeres	Ago-Dic 2007	Ago-Dic 2007					
	Ingeniería Industrial	252	178	74	92	92	20	20	0	0	
	Ing. en Industrias Alimentarias	127	52	75	18	18	12	0	0	0	
	Ingeniería Forestal	89	53	36	23	23	0	0	0	0	
	Ingeniería Industrial (semiescolariz.)	103	73	30	0	0	0	12	0	0	
	Lic. en Informática	45	26	19	45	45	0	0	0	0	
<b>(Licenciaturas) Totales:</b>		<b>616</b>	<b>382</b>	<b>234</b>	<b>178</b>	<b>178</b>	<b>32</b>	<b>32</b>	<b>0</b>	<b>0</b>	
<b>Instalaciones (Ago. 2006 - Jun. 2007)</b>				<b>Becas SEP</b>		<b>Profesores (Agosto 2007)</b>					
Aulas	Talleres	Lab. Pesados	Lab. Ligeros	2007		Licenciatura	Especialidad	Maest. C/G	Maest. S/G	Doct. C/G	Doct. S/G
5	0	0	1	0		33	0	7	2	1	0
Servicio Social (Ago. 2006 - Jun. 2007)		117		Residencia Profesional (Ago. 2006 - Jun. 2007)		38	Personal de Apoyo y Asistencia (Agosto 2007)			51	

**Instituto Tecnológico Superior de Poza Rica**



**1998**



Acreditado / Reconocido por	Nombre del Programa	Matrícula			Atención a la Demanda		Egresados		Titulados		
		Por Programa	Por Género		Aspirantes	Aceptados					
		Ago-Dic 2007	Hombres	Mujeres	Ago-Dic 2007	Ago-Dic 2007	Ago - Dic 06	Ene - Jun 07	Ago - Dic 06	Ene - Jun 07	
	Ingeniería Electromecánica	352	300	52	203	88	38	10	30	7	
	Ingeniería Industrial	568	266	302	370	178	58	8	24	20	
	Ingeniería Electrónica	42	36	6	53	42	0	0	0	0	
	Ingeniería en Mecatrónica	272	209	63	115	84	0	0	0	0	
	Ing. en Sistemas Computacionales	497	329	168	214	134	82	8	37	42	
<b>(Licenciaturas) Totales:</b>		<b>1,731</b>	<b>1,140</b>	<b>591</b>	<b>955</b>	<b>526</b>	<b>178</b>	<b>26</b>	<b>91</b>	<b>69</b>	
<b>Instalaciones (Ago. 2006 - Jun. 2007)</b>				<b>Becas SEP</b>		<b>Profesores (Agosto 2007)</b>					
Aulas	Talleres	Lab. Pesados	Lab. Ligeros	2007		Licenciatura	Especialidad	Maest. C/G	Maest. S/G	Doct. C/G	Doct. S/G
15	0	1	1	0		35	3	2	8	0	0
Servicio Social (Ago. 2006 - Jun. 2007)		260		Residencia Profesional (Ago. 2006 - Jun. 2007)		212	Personal de Apoyo y Asistencia (Agosto 2007)			44	

**Instituto Tecnológico Superior de San Andrés Tuxtla**



**1993**

Acreditado / Reconocido por	Nombre del Programa	Matrícula			Atención a la Demanda		Egresados		Titulados		
		Por Programa	Por Género		Aspirantes	Aceptados					
		Ago-Dic 2007	Hombres	Mujeres	Ago-Dic 2007	Ago-Dic 2007	Ago - Dic 06	Ene - Jun 07	Ago - Dic 06	Ene - Jun 07	
	Ing. en Sistemas Computacionales	307	213	94	118	88	22	22	9	12	
	Ingeniería Industrial	389	274	115	128	115	31	31	4	16	
	Ingeniería Electromecánica	315	300	15	102	102	34	34	11	20	
	Lic. en Administración	368	123	245	159	118	33	33	13	17	
	Lic. en Informática	287	137	150	80	81	47	47	27	18	
<b>(Licenciaturas) Totales:</b>		<b>1,666</b>	<b>1,047</b>	<b>619</b>	<b>587</b>	<b>504</b>	<b>167</b>	<b>167</b>	<b>64</b>	<b>83</b>	
<b>Instalaciones (Ago. 2006 - Jun. 2007)</b>				<b>Becas SEP</b>		<b>Profesores (Agosto 2007)</b>					
Aulas	Talleres	Lab. Pesados	Lab. Ligeros	2007		Licenciatura	Especialidad	Maest. C/G	Maest. S/G	Doct. C/G	Doct. S/G
24	0	9	1	0		59	0	9	0	0	0
Servicio Social (Ago. 2006 - Jun. 2007)		192		Residencia Profesional (Ago. 2006 - Jun. 2007)		201	Personal de Apoyo y Asistencia (Agosto 2007)			75	

**Instituto Tecnológico Superior de Tantoyuca**






**1995**




Acreditado / Reconocido por	Nombre del Programa	Matrícula			Atención a la Demanda		Egresados		Titulados		
		Por Programa	Por Género		Aspirantes	Aceptados					
		Ago-Dic 2007	Hombres	Mujeres	Ago-Dic 2007	Ago-Dic 2007	Ago - Dic 06	Ene - Jun 07	Ago - Dic 06	Ene - Jun 07	
	Ingeniería Electrónica	227	197	30	58	47	25	10	50	18	
	Ingeniería Industrial	429	230	199	148	95	13	15	5	17	
	Ingeniería en Agronomía	167	117	50	48	52	3	5	13	5	
	Ing. en Sistemas Computacionales	382	228	154	107	90	54	35	3	23	
<b>(Licenciaturas) Totales:</b>		<b>1,205</b>	<b>772</b>	<b>433</b>	<b>361</b>	<b>284</b>	<b>95</b>	<b>65</b>	<b>71</b>	<b>63</b>	
<b>Instalaciones (Ago. 2006 - Jun. 2007)</b>				<b>Becas SEP</b>		<b>Profesores (Agosto 2007)</b>					
Aulas	Talleres	Lab. Pesados	Lab. Ligeros	2007		Licenciatura	Especialidad	Maest. C/G	Maest. S/G	Doct. C/G	Doct. S/G
10	0	1	4	0		32	0	12	20	0	0
Servicio Social (Ago. 2006 - Jun. 2007)		217		Residencia Profesional (Ago. 2006 - Jun. 2007)		184	Personal de Apoyo y Asistencia (Agosto 2007)			87	



 <b>Instituto Tecnológico Superior de Tierra Blanca</b> <b>1999</b>		Matrícula			Atención a la Demanda		Egresados		Titulados		
		Por Programa	Por Género		Aspirantes	Aceptados					
Acreditado / Reconocido por	Nombre del Programa	Ago-Dic 2007	Hombres	Mujeres	Ago-Dic 2007	Ago-Dic 2007	Ago - Dic 06	Ene - Jun 07	Ago - Dic 06	Ene - Jun 07	
	Ing. en Industrias Alimentarias	149	57	92	42	34	26	26	8	14	
	Ingeniería Industrial	718	431	287	204	183	72	72	0	22	
	Ingeniería Electrónica	182	162	20	52	50	24	24	0	9	
	Ing. en Sistemas Computacionales	309	175	134	91	82	45	45	7	15	
	Lic. en Administración	167	56	111	143	131	0	0	0	0	
<b>(Licenciaturas) Totales:</b>		<b>1,525</b>	<b>881</b>	<b>644</b>	<b>532</b>	<b>480</b>	<b>167</b>	<b>167</b>	<b>15</b>	<b>60</b>	
Instalaciones (Ago. 2006 - Jun. 2007)				Becas SEP		Profesores (Agosto 2007)					
Aulas	Talleres	Lab. Pesados	Lab. Ligeros	2007		Licenciatura	Especialidad	Maest. C/G	Maest. S/G	Doct. C/G	Doct. S/G
20	0	2	1	0		37	0	12	7	0	1
Servicio Social (Ago. 2006 - Jun. 2007)		234		Residencia Profesional (Ago. 2006 - Jun. 2007)		168	Personal de Apoyo y Asistencia (Agosto 2007)				56

 <b>Instituto Tecnológico Superior de Xalapa</b> <b>1998</b>		Matrícula			Atención a la Demanda		Egresados		Titulados		
		Por Programa	Por Género		Aspirantes	Aceptados					
Acreditado / Reconocido por	Nombre del Programa	Ago-Dic 2007	Hombres	Mujeres	Ago-Dic 2007	Ago-Dic 2007	Ago - Dic 06	Ene - Jun 07	Ago - Dic 06	Ene - Jun 07	
	Ingeniería Industrial	747	480	267	216	159	87	43	37	63	
	Ing. en Sistemas Computacionales	666	488	178	232	183	46	48	19	37	
	Ingeniería Electrónica	398	361	37	60	64	38	24	3	2	
	Ingeniería Electromecánica	107	102	5	150	107	0	0	0	0	
	Ing. en Industrias Alimentarias	44	18	26	33	44	0	0	0	0	
<b>(Licenciaturas) Totales:</b>		<b>1,962</b>	<b>1,449</b>	<b>513</b>	<b>691</b>	<b>557</b>	<b>171</b>	<b>115</b>	<b>59</b>	<b>102</b>	
Instalaciones (Ago. 2006 - Jun. 2007)				Becas SEP		Profesores (Agosto 2007)					
Aulas	Talleres	Lab. Pesados	Lab. Ligeros	2007		Licenciatura	Especialidad	Maest. C/G	Maest. S/G	Doct. C/G	Doct. S/G
14	1	1	2	0		39	0	8	17	0	4
Servicio Social (Ago. 2006 - Jun. 2007)		129		Residencia Profesional (Ago. 2006 - Jun. 2007)		179	Personal de Apoyo y Asistencia (Agosto 2007)				32

 <b>Instituto Tecnológico Superior de Zongolica</b> <b>2002</b>		Matrícula			Atención a la Demanda		Egresados		Titulados		
		Por Programa	Por Género		Aspirantes	Aceptados					
Acreditado / Reconocido por	Nombre del Programa	Ago-Dic 2007	Hombres	Mujeres	Ago-Dic 2007	Ago-Dic 2007	Ago - Dic 06	Ene - Jun 07	Ago - Dic 06	Ene - Jun 07	
	Ing. en Desarrollo Comunitario	122	53	69	25	22	0	0	0	0	
	Ingeniería Forestal	161	100	61	49	39	0	0	0	0	
	Ing. en Sistemas Computacionales	37	19	18	43	37	0	0	0	0	
<b>(Licenciaturas) Totales:</b>		<b>320</b>	<b>172</b>	<b>148</b>	<b>117</b>	<b>98</b>	<b>0</b>	<b>0</b>	<b>0</b>	<b>0</b>	
Instalaciones (Ago. 2006 - Jun. 2007)				Becas SEP		Profesores (Agosto 2007)					
Aulas	Talleres	Lab. Pesados	Lab. Ligeros	2007		Licenciatura	Especialidad	Maest. C/G	Maest. S/G	Doct. C/G	Doct. S/G
5	0	0	1	0		9	0	6	1	0	0
Servicio Social (Ago. 2006 - Jun. 2007)		63		Residencia Profesional (Ago. 2006 - Jun. 2007)		29	Personal de Apoyo y Asistencia (Agosto 2007)				28

**Centro Regional de Optimización y Desarrollo de Equipo  
(CRODE) de Orizaba**



**1993**



Personal (Agosto 2007)				Desarrollo de Tecnología (2007)		
De apoyo y asistencia	Licenciatura	Maestría	Doctorado	Diseño de prototipos	Prototipos fabricados	Equipos reproducidos
20	19	16	0	1	1	13
Asistencia Técnica (2007)			Capacitación (2007)			
Servicios de Mantenimiento		Proyectos de Instalaciones	Cursos	Asistentes	Horas	
100		10	5	91	150	



# ESTADO DE YUCATÁN









## ESTADO DE YUCATÁN

### PERIODO: AGOSTO-DICIEMBRE 2007

<b>Total de Instituciones Federales</b>	<b>4</b>	<b>Total de Instituciones Descentralizadas</b>	<b>4</b>
<b>Matrícula de Licenciatura</b>	<b>9,928</b>	<b>Matrícula de Posgrado</b>	<b>119</b>
Oferta de Programas de Licenciatura	<b>33</b>	Oferta de Programas de Posgrado	<b>8</b>
Programas Evaluados en el Nivel 1 de los <b>CIEES</b>	<b>1</b>	Programas de Posgrado en el <b>PNP-CONACYT</b>	<b>2</b>
Programas Acreditados por el <b>COPAES</b>	<b>2</b>	<b>Planta Docente</b>	<b>735</b>
Programas Evaluados en el Nivel 1 de los <b>CIEES</b> , y Acreditados por el <b>COPAES</b>	<b>0</b>	Porcentaje de Profesores con Posgrado	<b>25 %</b>
Porcentaje de Alumnos (Licenciatura) en el Área de Ingeniería y Tecnología	<b>71 %</b>	Porcentaje de Alumnos (Licenciatura) en el Área Económico-Administrativas	<b>29 %</b>

Instituto Tecnológico de Conkal		Matrícula			Atención a la Demanda		Egresados		Titulados		
		Por Programa	Por Género		Aspirantes	Aceptados					
Acreditado / Reconocido por	Nombre del Programa	Ago-Dic 2007	Hombres	Mujeres	Ago-Dic 2007	Ago-Dic 2007	Ago - Dic 06	Ene - Jun 07	Ago - Dic 06	Ene - Jun 07	
	Ing. en Desarrollo Comunitario	26	14	12	32	26	0	0	0	0	
	Ingeniería en Agronomía	574	455	119	202	117	82	134	12	13	
	Lic. en Administración	347	173	174	148	86	50	74	23	27	
	Lic. en Informática	304	197	107	96	43	31	43	13	15	
	Lic. en Biología	430	213	217	202	118	49	55	16	22	
<b>(Licenciaturas) Totales:</b>		<b>1,681</b>	<b>1,052</b>	<b>629</b>	<b>680</b>	<b>390</b>	<b>212</b>	<b>306</b>	<b>64</b>	<b>77</b>	
	Maestría en C. (animal, suelos, irig, agroec)	18	12	6	19	9	10	10	5	5	
	Maestría en Horticultura tropical	21	14	7	26	11	7	7	5	5	
<b>(Posgrados) Totales:</b>		<b>39</b>	<b>26</b>	<b>13</b>	<b>45</b>	<b>20</b>	<b>17</b>	<b>17</b>	<b>10</b>	<b>10</b>	
<b>Instalaciones (Ago. 2006 - Jun. 2007)</b>				<b>Becas SEP</b>		<b>Profesores (Agosto 2007)</b>					
Aulas	Talleres	Lab. Pesados	Lab. Ligeros	2007		Licenciatura	Especialidad	Maest. C/G	Maest. S/G	Doct. C/G	Doct. S/G
22	4	0	9	69		51	0	39	9	10	3
Servicio Social (Ago. 2006 - Jun. 2007)		396		Residencia Profesional (Ago. 2006 - Jun. 2007)		304		Personal de Apoyo y Asistencia (Agosto 2007)		61	

Instituto Tecnológico de Mérida		Matrícula			Atención a la Demanda		Egresados		Titulados		
		Por Programa	Por Género		Aspirantes	Aceptados					
Acreditado / Reconocido por	Nombre del Programa	Ago-Dic 2007	Hombres	Mujeres	Ago-Dic 2007	Ago-Dic 2007	Ago - Dic 06	Ene - Jun 07	Ago - Dic 06	Ene - Jun 07	
	Ingeniería Mecánica	422	411	11	286	69	1	15	7	17	
	Ing. en Sistemas Computacionales	769	618	151	742	80	30	30	53	30	
	Ingeniería Bioquímica	249	115	134	127	34	9	18	15	15	
	Ingeniería Civil	473	388	85	339	56	0	19	12	20	
	Ingeniería Eléctrica	187	176	11	75	26	0	17	1	11	
	Ingeniería Química	217	115	102	98	20	7	16	16	12	
	Ingeniería Electrónica	289	273	16	237	36	14	27	23	34	
	Ingeniería Industrial	536	397	139	260	62	15	44	33	65	
	Lic. en Administración (abierto)	151	85	66	116	22	0	10	3	6	
	Lic. en Administración	1,221	530	691	948	133	62	131	111	118	
<b>(Licenciaturas) Totales:</b>		<b>4,514</b>	<b>3,108</b>	<b>1,406</b>	<b>3,228</b>	<b>538</b>	<b>138</b>	<b>327</b>	<b>274</b>	<b>328</b>	
	Maestría en Administración	11	2	9	0	0	0	0	3	0	
	Maestría en Ingeniería Mecánica	7	6	1	0	0	0	0	1	0	
	Maestría en Ingeniería Bioquímica	8	3	5	0	0	1	1	21	3	
	Maestría en Sistemas Computacionales	10	9	1	0	0	11	11	12	4	
	M. en Planif. de Emp. y Des. Reg.	41	26	15	17	15	5	5	55	16	
	Doctorado en Bioquímica	3	2	1	0	0	0	0	5	2	
<b>(Posgrados) Totales:</b>		<b>80</b>	<b>48</b>	<b>32</b>	<b>17</b>	<b>15</b>	<b>17</b>	<b>17</b>	<b>97</b>	<b>25</b>	
<b>Instalaciones (Ago. 2006 - Jun. 2007)</b>				<b>Becas SEP</b>		<b>Profesores (Agosto 2007)</b>					
Aulas	Talleres	Lab. Pesados	Lab. Ligeros	2007		Licenciatura	Especialidad	Maest. C/G	Maest. S/G	Doct. C/G	Doct. S/G
84	7	11	7	158		207	12	79	62	23	3
Servicio Social (Ago. 2006 - Jun. 2007)		810		Residencia Profesional (Ago. 2006 - Jun. 2007)		779		Personal de Apoyo y Asistencia (Agosto 2007)		161	

Instituto Tecnológico de Tizimín



1976



Acreditado / Reconocido por	Nombre del Programa	Matrícula			Atención a la Demanda		Egresados		Titulados		
		Por Programa	Por Género		Aspirantes	Aceptados	Ago - Dic 06	Ene - Jun 07	Ago - Dic 06	Ene - Jun 07	
		Ago-Dic 2007	Hombres	Mujeres	Ago-Dic 2007	Ago-Dic 2007					
	Ingeniería en Agronomía	121	94	27	33	23	0	23	0	39	
	Lic. en Administración	470	262	208	116	101	0	72	15	59	
	Lic. en Biología	67	34	33	73	67	0	0	0	0	
	Lic. en Informática	213	155	58	68	62	0	29	3	11	
<b>(Licenciaturas) Totales:</b>		<b>871</b>	<b>545</b>	<b>326</b>	<b>290</b>	<b>253</b>	<b>0</b>	<b>124</b>	<b>18</b>	<b>109</b>	
<b>Instalaciones (Ago. 2006 - Jun. 2007)</b>				<b>Becas SEP</b>		<b>Profesores (Agosto 2007)</b>					
Aulas	Talleres	Lab. Pesados	Lab. Ligeros	2007		Licenciatura	Especialidad	Maest. C/G	Maest. S/G	Doct. C/G	Doct. S/G
11	0	0	1	23		25	0	7	1	3	1
Servicio Social (Ago. 2006 - Jun. 2007)		120		Residencia Profesional (Ago. 2006 - Jun. 2007)		129		Personal de Apoyo y Asistencia (Agosto 2007)			67

Instituto Tecnológico Superior de Motul



2000

Acreditado / Reconocido por	Nombre del Programa	Matrícula			Atención a la Demanda		Egresados		Titulados		
		Por Programa	Por Género		Aspirantes	Aceptados	Ago - Dic 06	Ene - Jun 07	Ago - Dic 06	Ene - Jun 07	
		Ago-Dic 2007	Hombres	Mujeres	Ago-Dic 2007	Ago-Dic 2007					
	Ing. en Sistemas Computacionales	292	198	94	112	92	15	30	5	9	
	Ingeniería Electromecánica	143	140	3	48	40	4	9	0	3	
	Ingeniería Industrial	247	141	106	72	65	19	15	5	8	
<b>(Licenciaturas) Totales:</b>		<b>682</b>	<b>479</b>	<b>203</b>	<b>232</b>	<b>197</b>	<b>38</b>	<b>54</b>	<b>10</b>	<b>20</b>	
<b>Instalaciones (Ago. 2006 - Jun. 2007)</b>				<b>Becas SEP</b>		<b>Profesores (Agosto 2007)</b>					
Aulas	Talleres	Lab. Pesados	Lab. Ligeros	2007		Licenciatura	Especialidad	Maest. C/G	Maest. S/G	Doct. C/G	Doct. S/G
10	1	0	1	0		15	1	6	6	0	0
Servicio Social (Ago. 2006 - Jun. 2007)		113		Residencia Profesional (Ago. 2006 - Jun. 2007)		94		Personal de Apoyo y Asistencia (Agosto 2007)			37


Instituto Tecnológico Superior de Progreso




2000



Acreditado / Reconocido por	Nombre del Programa	Matrícula			Atención a la Demanda		Egresados		Titulados		
		Por Programa	Por Género		Aspirantes	Aceptados	Ago - Dic 06	Ene - Jun 07	Ago - Dic 06	Ene - Jun 07	
		Ago-Dic 2007	Hombres	Mujeres	Ago-Dic 2007	Ago-Dic 2007					
	Ingeniería Electromecánica	189	179	10	57	76	16	12	8	0	
	Ing. en Sistemas Computacionales	36	28	8	42	36	0	0	0	0	
	Lic. en Administración	351	151	200	99	98	49	45	29	0	
	Lic. en Informática	130	90	40	25	32	27	23	16	0	
<b>(Licenciaturas) Totales:</b>		<b>706</b>	<b>448</b>	<b>258</b>	<b>223</b>	<b>242</b>	<b>92</b>	<b>80</b>	<b>53</b>	<b>0</b>	
<b>Instalaciones (Ago. 2006 - Jun. 2007)</b>				<b>Becas SEP</b>		<b>Profesores (Agosto 2007)</b>					
Aulas	Talleres	Lab. Pesados	Lab. Ligeros	2007		Licenciatura	Especialidad	Maest. C/G	Maest. S/G	Doct. C/G	Doct. S/G
12	4	0	1	0		30	2	9	5	0	0
Servicio Social (Ago. 2006 - Jun. 2007)		106		Residencia Profesional (Ago. 2006 - Jun. 2007)		112		Personal de Apoyo y Asistencia (Agosto 2007)			28

<b>Instituto Tecnológico Superior del Sur del Edo. de Yucatán</b> 		Matrícula			Atención a la Demanda		Egresados		Titulados		
		Por Programa	Por Género		Aspirantes	Aceptados	Ago - Dic 06	Ene - Jun 07	Ago - Dic 06	Ene - Jun 07	
			Ago-Dic 2007	Hombres							Mujeres
Acreditado / Reconocido por	Nombre del Programa	Ago-Dic 2007	Hombres	Mujeres	Ago-Dic 2007	Ago-Dic 2007	Ago - Dic 06	Ene - Jun 07	Ago - Dic 06	Ene - Jun 07	
	Ingeniería Industrial	325	220	105	78	73	32	0	5	0	
	Ing. en Sistemas Computacionales	240	169	71	99	87	0	0	0	0	
	Ingeniería Bioquímica	111	60	51	30	26	3	62	0	17	
<b>(Licenciaturas) Totales:</b>		<b>676</b>	<b>449</b>	<b>227</b>	<b>207</b>	<b>186</b>	<b>35</b>	<b>62</b>	<b>5</b>	<b>17</b>	
Instalaciones (Ago. 2006 - Jun. 2007)				Becas SEP		Profesores (Agosto 2007)					
Aulas	Talleres	Lab. Pesados	Lab. Ligeros	2007		Licenciatura	Especialidad	Maest. C/G	Maest. S/G	Doct. C/G	Doct. S/G
18	1	2	2	0		25	0	4	2	0	0
Servicio Social (Ago. 2006 - Jun. 2007)		69		Residencia Profesional (Ago. 2006 - Jun. 2007)		45	Personal de Apoyo y Asistencia (Agosto 2007)			30	

<b>Instituto Tecnológico Superior de Valladolid</b> 		Matrícula			Atención a la Demanda		Egresados		Titulados		
		Por Programa	Por Género		Aspirantes	Aceptados	Ago - Dic 06	Ene - Jun 07	Ago - Dic 06	Ene - Jun 07	
			Ago-Dic 2007	Hombres							Mujeres
Acreditado / Reconocido por	Nombre del Programa	Ago-Dic 2007	Hombres	Mujeres	Ago-Dic 2007	Ago-Dic 2007	Ago - Dic 06	Ene - Jun 07	Ago - Dic 06	Ene - Jun 07	
	Ingeniería Industrial	155	124	31	37	32	28	2	27	12	
	Ing. en Sistemas Computacionales	99	82	17	77	68	0	0	0	0	
	Lic. en Administración	347	176	171	99	87	65	1	42	37	
	Lic. en Informática	201	137	64	33	30	42	10	24	20	
<b>(Licenciaturas) Totales:</b>		<b>802</b>	<b>519</b>	<b>283</b>	<b>246</b>	<b>217</b>	<b>135</b>	<b>13</b>	<b>93</b>	<b>69</b>	
Instalaciones (Ago. 2006 - Jun. 2007)				Becas SEP		Profesores (Agosto 2007)					
Aulas	Talleres	Lab. Pesados	Lab. Ligeros	2007		Licenciatura	Especialidad	Maest. C/G	Maest. S/G	Doct. C/G	Doct. S/G
14	1	0	5	0		37	1	0	4	0	0
Servicio Social (Ago. 2006 - Jun. 2007)		143		Residencia Profesional (Ago. 2006 - Jun. 2007)		135	Personal de Apoyo y Asistencia (Agosto 2007)			28	

**Centro Regional de Optimización y Desarrollo de Equipo (CRODE) de Mérida**



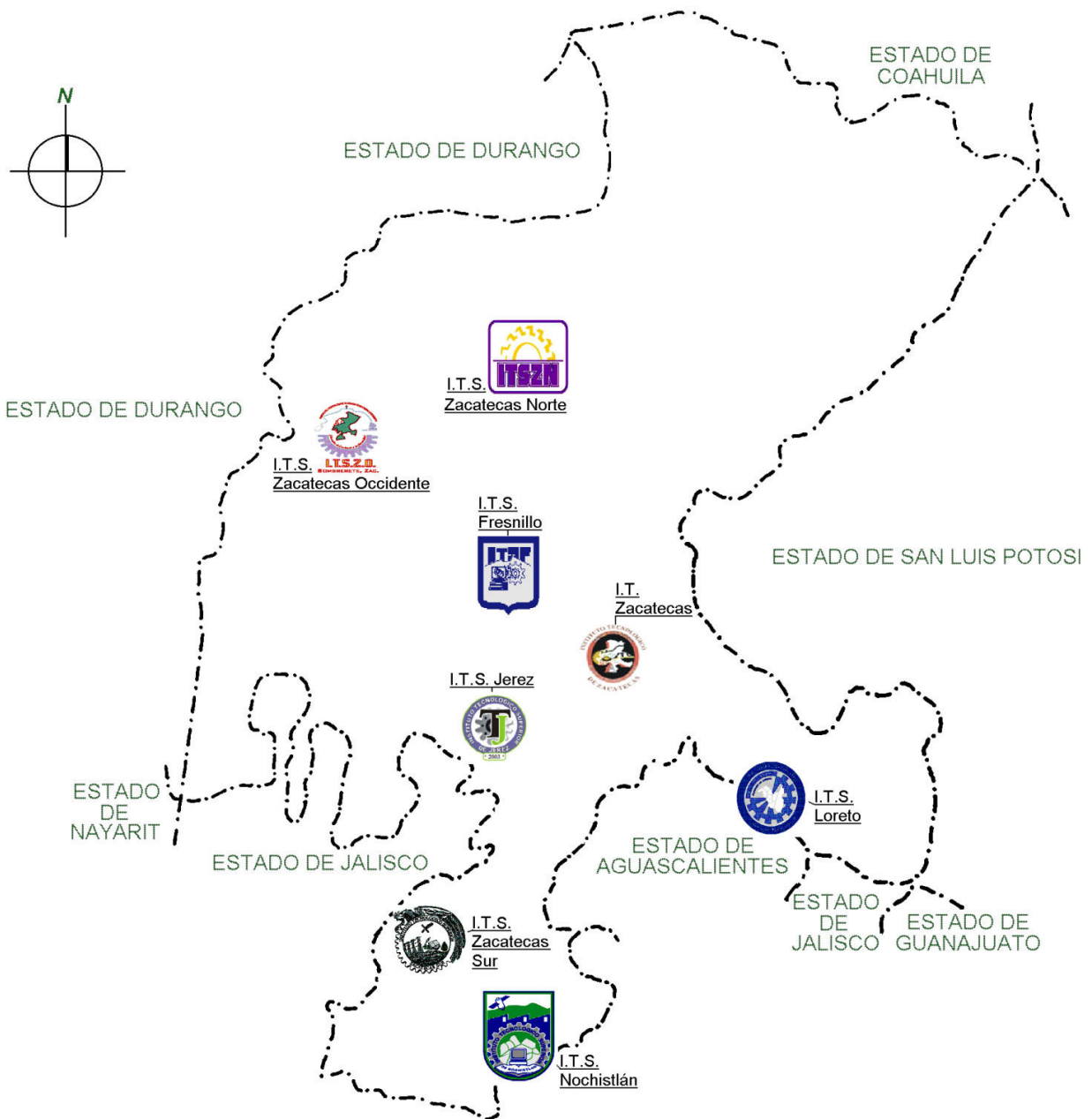
1985



Personal (Agosto 2007)				Desarrollo de Tecnología (2007)		
De apoyo y asistencia	Licenciatura	Maestría	Doctorado	Diseño de prototipos	Prototipos fabricados	Equipos reproducidos
24	38	7	0	3	2	15
Asistencia Técnica (2007)				Capacitación (2007)		
Servicios de Mantenimiento		Proyectos de Instalaciones		Cursos	Asistentes	Horas
363		0		14	102	443



# ESTADO DE ZACATECAS







## ESTADO DE ZACATECAS

### PERIODO: AGOSTO-DICIEMBRE 2007

<b>Total de Instituciones Federales</b>	<b>1</b>	<b>Total de Instituciones Descentralizadas</b>	<b>7</b>
<b>Matrícula de Licenciatura</b>	<b>6,463</b>	<b>Matrícula de Posgrado</b>	<b>42</b>
Oferta de Programas de Licenciatura	<b>44</b>	Oferta de Programas de Posgrado	<b>2</b>
Programas Evaluados en el Nivel 1 de los <b>CIEES</b>	<b>2</b>	Programas de Posgrado en el <b>PNP-CONACYT</b>	<b>0</b>
Programas Acreditados por el <b>COPAES</b>	<b>1</b>	<b>Planta Docente</b>	<b>410</b>
Programas Evaluados en el Nivel 1 de los <b>CIEES</b> , y Acreditados por el <b>COPAES</b>	<b>0</b>	Porcentaje de Profesores con Posgrado	<b>21 %</b>
Porcentaje de Alumnos (Licenciatura) en el Área de Ingeniería y Tecnología	<b>74 %</b>	Porcentaje de Alumnos (Licenciatura) en el Área Económico-Administrativas	<b>26 %</b>

Instituto Tecnológico de Zacatecas



1976



Acreditado / Reconocido por	Nombre del Programa	Matrícula			Atención a la Demanda		Egresados		Titulados		
		Por Programa	Por Género		Aspirantes	Aceptados	Ago - Dic 06	Ene - Jun 07	Ago - Dic 06	Ene - Jun 07	
		Ago-Dic 2007	Hombres	Mujeres	Ago-Dic 2007	Ago-Dic 2007					
CIEES	Ing. en Sistemas Computacionales	473	344	129	134	115	75	46	55	14	
	Arquitectura	680	405	275	190	109	21	28	5	3	
	Ingeniería en Materiales	69	47	22	5	5	5	2	0	1	
	Ingeniería Electromecánica	214	211	3	61	52	10	9	16	7	
	Ingeniería Industrial	375	276	99	94	87	74	26	24	50	
	Lic. en Administración	700	302	398	176	125	105	46	39	88	
	Lic. en Informática	252	132	120	47	46	35	29	16	24	
<b>(Licenciaturas) Totales:</b>		<b>2,763</b>	<b>1,717</b>	<b>1,046</b>	<b>707</b>	<b>539</b>	<b>325</b>	<b>186</b>	<b>155</b>	<b>187</b>	
	Maestría en Arquitectura	8	5	3	0	0	0	0	0	0	
	Maestría en Mercadotecnia	34	18	16	0	0	0	0	0	0	
<b>(Posgrados) Totales:</b>		<b>42</b>	<b>23</b>	<b>19</b>	<b>0</b>	<b>0</b>	<b>0</b>	<b>0</b>	<b>0</b>	<b>0</b>	
Instalaciones (Ago. 2006 - Jun. 2007)				Becas SEP		Profesores (Agosto 2007)					
Aulas	Talleres	Lab. Pesados	Lab. Ligeros	2007		Licenciatura	Especialidad	Maest. C/G	Maest. S/G	Doct. C/G	Doct. S/G
54	8	3	3	131		100	0	56	14	2	0
Servicio Social (Ago. 2006 - Jun. 2007)		597		Residencia Profesional (Ago. 2006 - Jun. 2007)		552	Personal de Apoyo y Asistencia (Agosto 2007)			68	

Instituto Tecnológico Superior de

Fresnillo

1994



Acreditado / Reconocido por	Nombre del Programa	Matrícula			Atención a la Demanda		Egresados		Titulados		
		Por Programa	Por Género		Aspirantes	Aceptados	Ago - Dic 06	Ene - Jun 07	Ago - Dic 06	Ene - Jun 07	
		Ago-Dic 2007	Hombres	Mujeres	Ago-Dic 2007	Ago-Dic 2007					
COPAES	Ing. en Sistemas Computacionales	216	153	63	70	62	25	225	3	128	
	Arquitectura	119	85	34	38	29	0	0	0	0	
	Ingeniería Industrial	178	125	53	46	41	54	374	17	240	
	Ingeniería Electrónica	75	72	3	21	18	22	51	0	13	
	Ing. en Stmas. Comp. (semiescolariz.)	0	0	0	0	0	0	0	0	0	
	Lic. en Informática	208	71	137	42	36	29	196	2	118	
	Lic. en Informática (semiescolariz.)	0	0	0	0	0	0	0	0	0	
<b>(Licenciaturas) Totales:</b>		<b>796</b>	<b>506</b>	<b>290</b>	<b>217</b>	<b>186</b>	<b>130</b>	<b>846</b>	<b>22</b>	<b>499</b>	
Instalaciones (Ago. 2006 - Jun. 2007)				Becas SEP		Profesores (Agosto 2007)					
Aulas	Talleres	Lab. Pesados	Lab. Ligeros	2007		Licenciatura	Especialidad	Maest. C/G	Maest. S/G	Doct. C/G	Doct. S/G
12	2	2	1	0		35	1	18	11	0	0
Servicio Social (Ago. 2006 - Jun. 2007)		169		Residencia Profesional (Ago. 2006 - Jun. 2007)		137	Personal de Apoyo y Asistencia (Agosto 2007)			52	

Instituto Tecnológico Superior de Jerez



2002

Acreditado / Reconocido por	Nombre del Programa	Matrícula			Atención a la Demanda		Egresados		Titulados		
		Por Programa	Por Género		Aspirantes	Aceptados	Ago - Dic 06	Ene - Jun 07	Ago - Dic 06	Ene - Jun 07	
		Ago-Dic 2007	Hombres	Mujeres	Ago-Dic 2007	Ago-Dic 2007					
	Ing. en Sistemas Computacionales	127	69	58	48	38	0	0	0	0	
	Ingeniería Electrónica	12	12	0	0	0	0	0	0	0	
	Ingeniería en Mecatrónica	29	22	7	0	0	0	0	0	0	
	Lic. en Administración	51	11	40	35	28	0	0	0	0	
<b>(Licenciaturas) Totales:</b>		<b>219</b>	<b>114</b>	<b>105</b>	<b>83</b>	<b>66</b>	<b>0</b>	<b>0</b>	<b>0</b>	<b>0</b>	
Instalaciones (Ago. 2006 - Jun. 2007)				Becas SEP		Profesores (Agosto 2007)					
Aulas	Talleres	Lab. Pesados	Lab. Ligeros	2007		Licenciatura	Especialidad	Maest. C/G	Maest. S/G	Doct. C/G	Doct. S/G
5	0	0	0	0		26	0	2	4	0	0
Servicio Social (Ago. 2006 - Jun. 2007)		21	Residencia Profesional (Ago. 2006 - Jun. 2007)			0	Personal de Apoyo y Asistencia (Agosto 2007)			41	

Instituto Tecnológico Superior de Loreto



2002

Acreditado / Reconocido por	Nombre del Programa	Matrícula			Atención a la Demanda		Egresados		Titulados		
		Por Programa	Por Género		Aspirantes	Aceptados	Ago - Dic 06	Ene - Jun 07	Ago - Dic 06	Ene - Jun 07	
		Ago-Dic 2007	Hombres	Mujeres	Ago-Dic 2007	Ago-Dic 2007					
	Ingeniería en Mecatrónica	69	58	11	42	30	0	0	0	0	
	Ing. en Sistemas Computacionales	172	95	77	71	33	0	46	0	0	
	Ingeniería Industrial	131	62	69	69	35	0	42	0	0	
<b>(Licenciaturas) Totales:</b>		<b>372</b>	<b>215</b>	<b>157</b>	<b>182</b>	<b>98</b>	<b>0</b>	<b>88</b>	<b>0</b>	<b>0</b>	
Instalaciones (Ago. 2006 - Jun. 2007)				Becas SEP		Profesores (Agosto 2007)					
Aulas	Talleres	Lab. Pesados	Lab. Ligeros	2007		Licenciatura	Especialidad	Maest. C/G	Maest. S/G	Doct. C/G	Doct. S/G
11	0	0	0	0		13	0	1	0	0	0
Servicio Social (Ago. 2006 - Jun. 2007)		77	Residencia Profesional (Ago. 2006 - Jun. 2007)			0	Personal de Apoyo y Asistencia (Agosto 2007)			29	

Instituto Tecnológico Superior de  
Nochistlán



2000

Acreditado / Reconocido por	Nombre del Programa	Matrícula			Atención a la Demanda		Egresados		Titulados		
		Por Programa	Por Género		Aspirantes	Aceptados	Ago - Dic 06	Ene - Jun 07	Ago - Dic 06	Ene - Jun 07	
		Ago-Dic 2007	Hombres	Mujeres	Ago-Dic 2007	Ago-Dic 2007					
	Arquitectura	29	18	11	29	29	0	0	0	0	
	Ingeniería Industrial	87	32	55	22	22	0	28	0	17	
	Ing. en Sistemas Computacionales	62	33	29	20	20	0	18	0	9	
	Lic. en Informática	69	23	46	25	25	0	0	0	0	
<b>(Licenciaturas) Totales:</b>		<b>247</b>	<b>106</b>	<b>141</b>	<b>96</b>	<b>96</b>	<b>0</b>	<b>46</b>	<b>0</b>	<b>26</b>	
Instalaciones (Ago. 2006 - Jun. 2007)				Becas SEP		Profesores (Agosto 2007)					
Aulas	Talleres	Lab. Pesados	Lab. Ligeros	2007		Licenciatura	Especialidad	Maest. C/G	Maest. S/G	Doct. C/G	Doct. S/G
10	1	0	1	0		21	0	1	1	0	0
Servicio Social (Ago. 2006 - Jun. 2007)		41	Residencia Profesional (Ago. 2006 - Jun. 2007)			56	Personal de Apoyo y Asistencia (Agosto 2007)			49	

**Instituto Tecnológico Superior de  
Zacatecas Norte**



1991



Acreditado / Reconocido por	Nombre del Programa	Matrícula			Atención a la Demanda		Egresados		Titulados		
		Por Programa	Por Género		Aspirantes	Aceptados	Ago - Dic 06	Ene - Jun 07	Ago - Dic 06	Ene - Jun 07	
		Ago-Dic 2007	Hombres	Mujeres	Ago-Dic 2007	Ago-Dic 2007					
	Ingeniería Electromecánica	110	104	6	32	27	0	14	0	12	
	Ing. en Sistemas Computacionales	104	54	50	50	44	0	0	0	0	
	Ing. en Stmas. Comp. (abierto)	30	11	19	0	0	0	0	0	0	
	Ing. en Industrias Alimentarias	86	37	49	30	25	0	10	0	5	
	Ing. Téc. Stmas. Computacionales	0	0	0	0	0	0	0	0	0	
	Lic. en Contaduría (abierto)	94	17	77	0	0	0	0	0	0	
	Lic. en Informática	154	75	79	40	34	0	34	0	15	
	Lic. en Administración	311	113	198	123	116	0	44	0	44	
	Lic. en Contaduría	188	44	144	95	86	0	17	0	13	
	Lic. en Administración (abierto)	45	12	33	0	0	0	0	0	0	
<b>(Licenciaturas) Totales:</b>		<b>1,122</b>	<b>467</b>	<b>655</b>	<b>370</b>	<b>332</b>	<b>0</b>	<b>119</b>	<b>0</b>	<b>89</b>	
<b>Instalaciones (Ago. 2006 - Jun. 2007)</b>				<b>Becas SEP</b>		<b>Profesores (Agosto 2007)</b>					
Aulas	Talleres	Lab. Pesados	Lab. Ligeros	2007		Licenciatura	Especialidad	Maest. C/G	Maest. S/G	Doct. C/G	Doct. S/G
17	2	1	1	0		45	0	5	7	1	0
Servicio Social (Ago. 2006 - Jun. 2007)		188		Residencia Profesional (Ago. 2006 - Jun. 2007)		123	Personal de Apoyo y Asistencia (Agosto 2007)			75	

**Instituto Tecnológico Superior de  
Zacatecas Occidente**



2000



Acreditado / Reconocido por	Nombre del Programa	Matrícula			Atención a la Demanda		Egresados		Titulados		
		Por Programa	Por Género		Aspirantes	Aceptados	Ago - Dic 06	Ene - Jun 07	Ago - Dic 06	Ene - Jun 07	
		Ago-Dic 2007	Hombres	Mujeres	Ago-Dic 2007	Ago-Dic 2007					
	Ingeniería Industrial	186	105	81	81	64	2	38	8	0	
	Ing. en Sistemas Computacionales	105	68	37	44	25	3	20	0	0	
	Lic. en Informática	112	32	80	39	31	0	0	0	0	
	Lic. en Administración	62	14	48	63	40	0	0	0	0	
	Lic. en Informática (semiescolariz.)	21	12	9	0	0	0	0	0	0	
<b>(Licenciaturas) Totales:</b>		<b>486</b>	<b>231</b>	<b>255</b>	<b>227</b>	<b>160</b>	<b>5</b>	<b>58</b>	<b>8</b>	<b>0</b>	
<b>Instalaciones (Ago. 2006 - Jun. 2007)</b>				<b>Becas SEP</b>		<b>Profesores (Agosto 2007)</b>					
Aulas	Talleres	Lab. Pesados	Lab. Ligeros	2007		Licenciatura	Especialidad	Maest. C/G	Maest. S/G	Doct. C/G	Doct. S/G
11	0	0	1	0		23	0	0	2	0	0
Servicio Social (Ago. 2006 - Jun. 2007)		21		Residencia Profesional (Ago. 2006 - Jun. 2007)		4	Personal de Apoyo y Asistencia (Agosto 2007)			16	

**Instituto Tecnológico Superior de  
Zacatecas Sur**



1992



Acreditado / Reconocido por	Nombre del Programa	Matrícula			Atención a la Demanda		Egresados		Titulados		
		Por Programa	Por Género		Aspirantes	Aceptados	Ago - Dic 06	Ene - Jun 07	Ago - Dic 06	Ene - Jun 07	
		Ago-Dic 2007	Hombres	Mujeres	Ago-Dic 2007	Ago-Dic 2007					
	Ing. en Sistemas Computacionales	100	57	43	63	42	0	16	0	5	
	Ingeniería Electromecánica	71	70	1	33	29	0	9	0	3	
	Lic. en Contaduría	84	23	61	17	16	0	9	0	9	
	Lic. en Administración	140	44	96	61	50	0	25	0	13	
<b>(Licenciaturas) Totales:</b>		<b>395</b>	<b>194</b>	<b>201</b>	<b>174</b>	<b>137</b>	<b>0</b>	<b>59</b>	<b>0</b>	<b>30</b>	
<b>Instalaciones (Ago. 2006 - Jun. 2007)</b>				<b>Becas SEP</b>		<b>Profesores (Agosto 2007)</b>					
Aulas	Talleres	Lab. Pesados	Lab. Ligeros	2007		Licenciatura	Especialidad	Maest. C/G	Maest. S/G	Doct. C/G	Doct. S/G
16	2	0	3	0		35	0	0	0	0	0
Servicio Social (Ago. 2006 - Jun. 2007)		60		Residencia Profesional (Ago. 2006 - Jun. 2007)		62	Personal de Apoyo y Asistencia (Agosto 2007)			49	

**El “Anuario Estadístico 2007” se realizó en la Coordinación Sectorial de Planeación y Desarrollo del Sistema:**

Martín Horacio Vásquez Aquino	Coordinador Sectorial
José Francisco Lara Medina	Director de Desarrollo del Sistema
Gerardo Marchant Pérez	Director de Telecomunicaciones
Nayeli M. Hernández Barba	Coordinadora de Administración de la Información
José Jesús Sánchez Patiño	Coordinador de Desarrollo de Software
Luis Ramón Sánchez Rico	Coordinador del Módulo de Servicios Escolares

**Además se contó con la valiosa colaboración de:**

Abel Zapata Dittrich	Director de Descentralizados
Miguel Angel Macías Pérez	Director de Recursos Humanos
Faviola Olivas Porras	
Tomás A. Gómez Rodríguez	
José Antonio Solórzano	
Héctor Hernández Esquivel	
José Luis Madrigal Eliseo	
Virginia Olivares Flores	
Samantha Tapia Martínez	
Verónica Méndez Lemus	
Olivia Barrera Chavira	
Ángel Faustino Ramírez	
Olivia Marrón Guzmán	
Eva Victoria Trejo Zúñiga	